



ESTADO DE MATO GROSSO

Prefeitura Municipal de Barra do Garças

LEI Nº 3.811 DE 29 DE DEZEMBRO DE 2016.

Projeto de Lei nº 044/2016, de autoria do Poder Executivo Municipal

“Estima a Receita e fixa as Despesas do Município de Barra do Garças, Estado de Mato Grosso para o exercício de 2.017”.

O Prefeito Municipal de Barra do Garças, Estado de Mato Grosso, **ROBERTO ÂNGELO FARIAS**, faz saber que a Câmara Municipal aprovou e ele sanciona a seguinte Lei:

Art. 1º - O Orçamento do Município financeiro de 2.017, discriminados pelos anexos integrantes desta lei, estima a Receita em R\$ 190.000.000,00 (CENTO E NOVENTA MILHÕES DE REAIS), e fixa a despesa em igual importância.

Art 2º - A Receita será realizada mediante a arrecadação de tributos, rendas e outras Receitas Correntes de Capital, na forma da legislação vigente e de acordo com o seguinte desdobramento:

01 – RECEITAS CORRENTES (em R\$ 1,00)

1.1 – Receita Tributária	R\$ 21.572.420,00
1.2 – Receita de Contribuições	R\$ 4.827.900,00
1.3 - Receita Patrimonial	R\$ 7.068.920,00
1.4 – Transferências Correntes	R\$ 123.719.464,00
1.5 - Outras Receitas Correntes	R\$ 8.156.880,00
1.6 - Conta Retificadora (-)	R\$ 11.365.020,00

02 – RECEITA DE CAPITAL (em R\$ 1,00)

2.1 – Operações de Crédito	R\$ 5.000.000,00
2.2 – Transferência de Capital	R\$ 30.373.736,00

02 – RECEITA INTRA-ORÇAMENTÁRIA

3.1 – Transferências intra-orçamentárias	R\$ 645.700,00
--	----------------



ESTADO DE MATO GROSSO

Prefeitura Municipal de Barra do Garças

TOTALR\$ 190.000.000,00

Art. 3º - A Despesa será realizada segundo a discriminação dos Quadros Programas de Trabalho e Natureza de Despesas, que apresentam os seguintes desdobramentos:

01 – POR FUNÇÕES DE GOVERNO (em R\$ 1,00)

FUNÇÃO / EXERCÍCIO 2.017

01 – Legislativa	5.363.267,00
04 – Administração	12.783.884,00
05 - Defesa Nacional	12.000,00
06 - Segurança Pública	146.000,00
08 - Assistência Social	5.496.000,00
09 - Previdência Social	7.278.084,00
10 – Saúde	53.428.154,00
12 – Educação	43.088.118,00
13 – Cultura	898.000,00
14 – Direitos da Cidadania	408.000,00
15 – Urbanismo	19.638.000,00
16 – Habitação	215.000,00
17 – Saneamento	4.200.000,00
18 – Gestão Ambiental	405.000,00
20 – Agricultura	2.399.000,00
22 – Indústria	298.000,00
23 - Comércio e Serviços	3.937.000,00
24 - Comunicações	1.142.000,00



ESTADO DE MATO GROSSO

Prefeitura Municipal de Barra do Garças

5- Energia	1.600.000,00
26 – Transporte	21.896.331,00
27 - Desporto e Lazer	1.822.000,00
28 - Encargos Especiais	2.000.000,00
99 - Reserva de Contingência	1.546.162,00
TOTAL	190.000.000,00

02 – POR SUBFUNÇÕES E GOVERNO (em R\$ 1,00)

SUB-FUNÇÃO / EXERCÍCIO 2.017

031 - Ação Legislativa	5.363.267,00
121 - Planejamento e Orçamento	637.000,00
122 - Administração Geral	4.574.000,00
123 - Administração Financeira	3.642.400,00
124 - Controle Interno	12.000,00
125 - Normatização e Fiscalização	620.000,00
128 - Formação de Recursos Humanos	3.472.484,00
131 - Comunicação Social	1.142.000,00
153 - Defesa Terrestre	12.000,00
182 - Defesa Civil	146.000,00
241 - Assistência ao Idoso	268.000,00
242 - Assistência ao Portador de Deficiência	182.000,00
243 - Assistência à Criança e ao Adolescente	1.264.000,00
244 - Assistência Comunitária	3.782.000,00
271 - Previdência Básica	0,00



ESTADO DE MATO GROSSO

Prefeitura Municipal de Barra do Garças

272 - Previdência do Regime Estatutário 7.278.084,00
301 - Atenção Básica 9.900.000,00
302 - Assistência Hospitalar e Ambulatorial 40.611.974,00
303 - Suporte Profilático e Terapêutico 2.500.000,00
304 - Vigilância Sanitária 70.000,00
305 - Vigilância Epidemiológica 296.180,00
306 - Alimentação e Nutrição 1.450.000,00
361 - Ensino Fundamental 35.348.280,00
365 - Educação Infantil 6.279.839,00
366 - Educação de Jovens e Adultos 60.000,00
392 - Difusão Cultural 898.000,00
422 - Direitos Individuais, Coletivos e Difusos 408.000,00
451 - Infra-estrutura urbana 33.841.331,00452 - Serviços Urbanos 13.708.000,00
542 - Controle Ambiental 405.000,00
601 - Promoção da Produção Vegetal 2.207.000,00
602 - Promoção da Produção Animal 18.000,00
691 - Promoção Comercial 298.000,00
695 - Turismo 3.937.000,00
841 - Refinanciamento da Dívida Interna 2.000.000,00
812 - Desporto Comunitário 1.822.000,00
999 - Reserva de Contingência 1.546.162,00
TOTAL 190.000.000,00

03 – POR PROGRAMAS (em R\$ 1,00)



ESTADO DE MATO GROSSO

Prefeitura Municipal de Barra do Garças

PRAGRAMA / EXERCÍCIO 2.017

- 0001 - Poder Legislativo Municipal 5.363.267,00
- 0002 - Barra do Garças democrática, gestão particip., transp. e eficiente 2.400.000,00
- 0003 - Controladoria Interna 12.000,00
- 0004 - Assistência Judiciária 620.000,00
- 0005 - Administração de Recursos 5.642.400,00
- 0006 - Barra do Garças uma Administração Humanitária 12.908.084,00
- 0007 - Educação Democrática e de Qualidade 43.088.118,00
- 0008 - Barra do Garças com qualidade vida para todos, em todos os cantos 1.822.000,00
- 0009 - Atenção Integral à Saúde 53.428.154,00
- 0010 - Barra do Garças vinculo com a historia da cidade 898.000,00
- 0011 - Barra do Garças engajada no fortalecimento do Vale do Araguaia 2.225.000,00
- 0012 - Planejar o Futuro 637.000,00
- 0013 - Manter Política Social Adequadas a Sociedade 5.496.000,00
- 0014 - Barra Feliz Barra limpa 13.708.000,00
- 0015 - Barra Feliz Barra em Desenvolvimento 33.841.331,00
- 0016 - Barra Feliz com Igualdade Social 408.000,00
- 0017 - Barra em Evidencia 1.142.000,00
- 0018 - Barra Feliz com Emprego e Geração de Renda 298.000,00
- 0019 - Barra Feliz com Turismo Regional 3.937.000,00
- 0020 - Barra Felia Meio Ambiente Agradeçe 579.000,00
- 9999 – Reserva de Contingencia 1.546.162,00



ESTADO DE MATO GROSSO

Prefeitura Municipal de Barra do Garças

TOTAL 190.000.000,00

04 – POR CATEGORIA ECONÔMICAS (em R\$ 1,00)

Despesas Correntes R\$ 145.466.657,00

Despesas de CapitalR\$ 42.987.181,00

Reserva de ContingênciaR\$ 1.546.162,00

TOTALR\$ 190.000.000,00

04 – POR CATEGORIA ECONÔMICAS (em R\$ 1,00)

Despesas Correntes R\$ 145.466.657,00

Despesas de CapitalR\$ 42.987.181,00

Reserva de ContingênciaR\$ 1.546.162,00

TOTALR\$ 190.000.000,00

Art. 4º - Nos termos do Art. 7º da Lei Federal nº 4.320/64, fica o Chefe do Poder Executivo Municipal autorizado a:

I - Abrir crédito suplementar até o limite de fixado na Lei de Diretrizes Orçamentária/2017 bem como nesta Lei.

II - Realizar no exercício financeiro, operações de crédito por antecipação da Receita para atender insuficiência de caixa, de acordo com o parágrafo 8º do Artigo 165 da Constituição Federal, e Art. 38 da Lei Complementar 101, de 04/05/2000, bem como a Lei de Diretrizes Orçamentárias/2017.

III – Executar todos os artigos e parágrafos constantes da Lei de Diretrizes Orçamentárias/2017.

Art. 5º - Esta Lei entrará em vigor a partir do dia 1º de janeiro de 2.017, revogadas as disposições em contrário.

Barra do Garças/MT, 29 de dezembro de 2.016


ROBERTO ÂNGELO DE FARIAS
Prefeito Municipal



ANEXO I - DO PPA 2006 / 2009 - Receitas Realizadas 2006 a 2009

DISCRIMINAÇÃO	RECEITAS REALIZADAS			
	2006	2007	2008	2009
receitas correntes	48.882.567,60	54.888.083,39	68.026.040,99	72.807.171,33
receita tributária	4.241.779,68	4.857.895,38	6.119.436,10	5.928.284,97
Imp. s/ Prop. Pred. Territ. Urbana	771.121,33	815.968,40	801.340,37	1.056.735,99
Imp.R.R.Fonte s/ Rend. Do Trabalho	1.018.138,51	1.016.015,24	1.499.799,62	1.125.020,93
Imp. s/ Trans. Inter Bens Imóveis	400.337,58	528.116,54	915.348,27	706.937,21
Imp. s/ Serv. Qualquer natureza	1.587.731,01	1.987.185,41	2.329.160,80	2.426.632,89
Taxa Fisc. Vig. Sanitária	31.035,50	41.345,89	58.203,44	65.107,54
Taxa Licença Func. De Estabelecimentos	365.565,52	379.126,12	409.528,67	405.308,60
Taxas p/ Prestação de serviços	67.850,23	90.137,78	106.054,93	142.541,81
Contribuições sociais	1.426.877,72	1.865.890,97	2.006.218,31	3.103.683,27
Contr. De Serv. Ativo Civil	1.426.877,72	1.865.890,97	2.006.218,31	2.086.012,26
Cont. Energia Eletria - TIP	0,00	0,00	0,00	1.017.671,01
Receita Patrimonial	1.502.087,68	1.072.466,75	1.663.785,47	1.844.618,95
Rem. Dep. Bancários FEB	38.190,72	9.508,02	75.228,93	0,00
Rem. Dep. Bancários FUNDEB	38.190,72	9.508,02	75.228,93	90.380,11
Rem. Dep. Bancários FNS	65.987,59	26.902,99	63.946,65	104.902,64
Rem. Dep. Bancários RPPS	881.366,36	956.751,57	1.362.215,31	1.403.498,96
Rem. Dep. Rec. Não vinculados	327.392,97	79.304,17	157.198,15	244.019,81
Comp. Financeira Rec. Hidricos	189.130,92	0,00	0,00	0,00
Comp. Fen. Util. Rec. Minerais	19,12	0,00	5.196,43	1.817,43
Transf. Correntes	41.940.916,34	45.753.419,14	59.866.506,04	61.098.090,87
Cota Parte do Fundo de Part. Dos Municípios	9.663.698,94	11.300.098,20	13.665.931,15	13.160.639,90
Cota Parte do Imp. s/ Propr. Territorial Rural	258.241,95	259.920,87	306.163,45	551.214,98
Cota Parte do Fundo Especial	117.178,79	114.040,35	182.243,09	133.907,79
PAB fixo	861.350,52	877.966,50	890.718,75	955.861,50
Programa Saúde da Família	807.300,00	556.200,00	782.400,00	899.600,00
Vigilância Sanitária	18.007,52	11.225,39	1.697,84	0,00
Saúde Bucal	167.450,00	122.400,00	246.000,00	182.000,00
Atenção Básica Indígena	4.297.992,00	4.275.600,00	4.275.600,00	4.275.600,00
Agentes Com. De Saúde	377.050,00	318.428,00	578.690,00	594.699,00
Farmácia Básica	89.225,40	89.225,40	189.349,05	218.296,32
Saúde Mental CAPS	16.283,00	114.502,10	31.925,50	0,00
Controle de Doenças	246.147,19	63.706,56	0,00	0,00
Teto Munic. Média Alta Compl. Amb. Hosp.	4.488.114,12	4.613.487,24	5.241.311,19	5.354.664,13
Cartão do SUS	205,50	0,00	0,00	0,00
Visa (taxa de fiscalização)	5.424,66	2.806,38	0,00	0,00
Medc. Hiper. Diab. Asma Renite	82.934,68	52.827,20	28.802,28	0,00
Teto Financ. Vig. Em Saúde	11.471,45	140.155,92	140.995,44	169.611,60
Terapia e Psicologia	3.063,11	0,00	4.032,00	0,00
Psicodiagnóstico	649,74	3.382,52	558,96	0,00
Prog. Comb. Câncer de Colo de Útero	3.589,00	12.042,00	6.372,00	0,00
Fisioterapia	649,74	19.003,20	2.982,34	0,00
Assist. Domiciliar	3.031,24	1.912,35	51,30	0,00



ANEXO I - DO PPA 2006 / 2009 - Receitas Realizadas 2006 a 2009

Prog. Vig. Prod. Serv. Amb.	2.806,35	2.806,35	989,14	0,00
Triagem Neo-Natal	44,50	1.845,00	35,00	0,00
IAP Inc. Assist. Amb. Hos. Povos Indígenas	0,00	51.792,00	8.632,00	0,00
Inc. Ad. Prog. Ag. Com. Saúde	0,00	42.560,00	0,00	47.061,00
Ações Extr. De Vig. Sanitária	0,00	10.337,04	18.676,24	19.959,82
Inc. Impl. Prog. Farm. Popular do Brasil	0,00	50.000,00	10.000,00	0,00
Educ. Perm. Em Saúde	0,00	8.528,50	0,00	0,00
Piso Estr. G. Risco Vig. Sanit. Prod.	0,00	3.483,60	9.631,28	2.317,53
Comp. Vacin. Poleomilite	0,00	2.800,68	2.716,39	0,00
FAEC SIA Tuberculose	0,00	630,00	235,20	0,00
Comp. Vac. Ao Idoso INFLUENZA	0,00	954,58	1.229,76	0,00
Piso Est. G. Risco Vig. Sanit. Serv.	0,00	1.100,10	721,07	3.722,88
FAEC. AIH. Sífilis	0,00	10,00	268,86	0,00
FAEC AIH Reg. Civil Nascimento	0,00	35,00	8.920,00	0,00
FAEC AIH Queimados	0,00	1.095,83	1.586,19	1.292,26
FAEC AIH Assist. Pré-Natal	0,00	280,00	0,00	0,00
FAEC AIH Aids	0,00	1.590,00	760,00	0,00
Média Alta Compl. Vig. Sanitária	0,00	2.806,38	184,50	0,00
Inc. Amb. Prog. Nasc. HIV DST	0,00	75.000,00	75.000,00	75.000,00
Programa Fármacia Popular do Brasil	0,00	0,00	0,00	130.000,00
FAEC - Incent. Pre natal nascimento	0,00	0,00	0,00	6.040,00
Teto Munc. Media e Alta Complex	0,00	0,00	0,00	502.218,97
Piso Estratégico - Gerenc. Risco de VS	0,00	0,00	0,00	5.921,68
FAEC - Atend/Acomp. Psicossocial	0,00	0,00	49.600,20	14.220,50
FAEC - Coleta de Material	0,00	0,00	0,00	89,00
FAEC - Col/Exame Anat.Patol.Colo Uterino	0,00	0,00	0,00	1.790,00
FAEC - Diagnostico em Laborat. Clinico	0,00	0,00	0,00	2.016,00
FAEC - Diag. Em psicologia/psiquiatria	0,00	0,00	0,00	465,80
Campanha vacinação do idoso (influenza)	0,00	0,00	0,00	1.524,39
Campanha vacinação - poliomelite	0,00	0,00	0,00	2.816,95
CPS II - Insc. Dest. Custeio Centros At.pis.	0,00	0,00	0,00	30.000,00
Incentivo Adicional PSF	0,00	0,00	0,00	10.000,00
Inc. Impl. Impl. De Compl. Reguladores	0,00	0,00	52.624,00	0,00
Comp. Nasc. Vac. Contra Rubeola	0,00	0,00	30.014,00	0,00
Transf. Do Salário Educação	275.479,21	319.265,45	408.219,88	451.630,22
Transf. Financeira ICMS Desoneração	118.926,83	113.644,32	124.193,65	126.068,16
Outras transf. Da União	0,00	0,00	0,00	1.311.730,39
Cota Parte do ICMS	10.047.696,51	10.613.921,51	14.361.122,43	14.786.955,90
Cota Parte do IPVA	1.472.270,70	1.448.599,56	1.929.106,81	2.246.477,77
Cota Parte de Contrib. Int. no Dom. CID	0,00	0,00	185.051,78	116.043,59
Transf. Rec. Sist. Unico de Saúde SUS	1.453.108,41	1.893.946,13	3.974.105,33	3.960.336,58
Outras Partic. Receita dos Estados	646.640,39	230.008,73	496.090,69	116.409,32
Outras Transf. Est. Conv. Saúde	0,00	252.480,00	674.515,52	0,00
Outras Transf. Est. Conv. Educação	0,00	110.748,95	143.676,40	137.415,96
Transf. Multigovernamentais	230.112,34	0,00	0,00	0,00
Transf. Rec. F. Desenv. Ens. Fundamental	5.067.667,97	6.174.595,44	8.997.411,46	9.622.912,40
Transf. Fundo Aux. Aos Munic. FEX	0,00	409.264,00	960.051,78	0,00
Outras transf. Multigover	0,00	223.034,06	0,00	0,00
Transf. De Conv. Da União PNAE	322.587,52	287.980,00	272.272,00	289.242,80



ANEXO I - DO PPA 2006 / 2009 - Receitas Realizadas 2006 a 2009

Fundo Nac. Assist. Social	392.807,13	436.714,59	440.229,92	552.484,82
Transf. Rec. Do PDDE	2.904,80	3.629,40	5.829,50	5.141,20
Transf. Do FNDE	138.805,13	29.001,76	46.980,72	22.689,76
Outras Transf. Da União Convênios	250.000,00	0,00	0,00	0,00
Outras Rec. Correntes	2.734.153,11	5.059.259,49	3.687.535,29	6.874.430,13
Multas e Juros Mora Imp. s/ Prop. Urbana	4.867,91	32.979,16	33.500,89	69.901,30
Multas Juros mora Imp. s/ Serv. Q. Natureza	34.484,59	45.544,01	23.503,95	29.896,09
Multas Juros Mora de Outros Tributos	29.703,81	38.246,24	44.240,53	0,00
Multas Juros da Contrib. Prev. Patronal	0,00	3.486,13	26.940,90	0,00
Multa Juros M. Div. Ativa de Tributos	149.257,19	0,00	0,00	54.303,39
Multas e Juros M. Div. Ativa Imp. Prop. Predial	0,00	184.833,42	208.800,78	318.253,97
Multas e J. M. Div. Ativa s/ Serv. Q. Natureza	20.299,68	20.707,81	18.579,68	19.269,45
Utiliz. De Rec. Hidricos	560.605,92	777.766,00	779.571,89	328,24
Restituições FNS	614.945,00	18.519,26	23.479,19	23.790,44
Rest. Barra Prev	0,00	0,00	219,10	0,00
Restituição FUNDEB	3.966,51	1.293,57	794,88	2.837,29
Restituições FMS	0,00	0,00	0,00	24.267,44
Outras restituições	28.933,69	749.576,74	787.269,15	2.865.853,46
Rec. Div. Ativa do Imp. Propr. Pred. Urbana	725.732,79	809.794,31	1.003.033,51	1.052.703,42
Rec. Div. Ativa do Imp. Serv. Q. Natureza	62.709,23	188.995,05	177.886,42	266.091,03
Rec. Div. De Taxa de Ocupação	17.641,30	25.135,46	27.055,73	42.116,64
Receitas Agua Quente	0,00	0,00	0,00	651.262,70
Outras receitas	481.005,49	2.181.019,33	532.658,69	1.453.555,27
Receitas de capital	2.076.838,17	2.324.555,58	3.612.747,13	5.089.888,23
Alien. B. Mov. Ad. c/ Rec. Não Finc.	0,00	219.120,00	0,00	20.000,00
Transf. Estado Educação	0,00	0,00	568.367,50	203.483,46
Transf. União Conv. Saúde	0,00	0,00	80.000,00	50.000,00
Transf. União Conv. Educação	0,00	0,00	357.093,00	700.000,00
Transf. União Convênios	2.076.838,17	1.773.715,15	2.509.286,63	3.530.626,90
Outras transf. Est. Convênios	0,00	331.720,43	98.000,00	585.777,87
Rec. Cor. Intra Orçamentária	6.854,83	1.829.691,17	2.257.336,53	2.269.329,27
Contrib. Patronal Ativo Civil	0,00	1.829.691,17	2.257.336,53	2.227.845,45
J. E. Div. Contr. Ref. P. D. Prev. RPPS Patr.	6.854,83	0,00	0,00	41.483,82
Deduções da Rec. Corrente	2.963.246,93	3.720.848,34	5.317.440,22	6.041.936,86
Ded. Rec. p/ Form do FUNDEB FPM	1.449.554,31	1.862.473,75	2.399.125,86	2.519.816,56
Ded. Rec. p/ Form do FUNDEB ITR	0,00	16.219,49	40.029,43	110.242,79
Ded. Rec. p/ Form. Do FUNDEB - ICMS - EXP	17.838,98	19.351,37	22.764,62	25.213,56
Ded. Rec. p/ Form. FUNDEB ICMS	1.495.853,64	1.746.331,97	2.604.583,07	2.937.696,21
Ded. Rec. p/ Form. FUNDEB IPVA	0,00	76.471,76	250.937,24	448.967,74
TOTAL DAS RECEITAS	50.966.260,60	59.042.330,14	73.896.124,65	80.166.388,83



Estado de Mato Grosso

Prefeitura Municipal de Barra do Garças

ANEXO II - DO PPA - 2010/2013 - RECEITAS REALIZADAS 2.010 A 2.013

CÓDIGO	DISCRIMINAÇÃO	REALIZADA	REALIZADA	REALIZADA	REALIZADA
		2010	2011	2012	2013
1.0.0.0.00.00.00.00	receitas correntes	79.194.894,43	91.841.245,00	97.601.268,98	103.919.405,98
1.1.0.0.00.00.00.00	receita tributária	9.895.728,10	12.316.375,15	13.837.854,43	16.588.943,64
1.1.1.2.02.03.00.00	Imp. s/ Prop. Pred. Territ. Urbana	3.184.747,53	3.370.085,99	3.359.189,83	3.295.926,35
1.1.1.2.04.31.01.00	Imp.R.R.Fonte s/ Rend. Do Trabalho	1.426.553,87	1.757.882,45	2.027.146,10	1.623.658,73
1.1.1.2.04.31.02.00	Imp.R.R.Fonte s/ Rend. Do Trabalho - FNS	0,00	106.640,28	127.273,49	916.877,70
1.1.1.2.04.31.03.00	Imp.R.R.Fonte s/ Rend. Do Trabalho - FUNDEB	0,00	12.617,39	18.626,88	23.214,16
1.1.1.2.08.01.00.00	Imp. s/ Trans. Inter Bens Imóveis	1.123.698,09	1.479.929,07	2.315.741,84	3.967.049,45
1.1.1.3.05.01.00.00	Imp. s/ Serv. Qualquer natureza	3.422.950,25	4.726.597,58	5.129.914,60	5.816.812,48
1.1.2.1.17.00.00.00	Taxa Fisc. Vig. Sanitária	74.439,90	74.847,73	94.457,09	131.910,31
1.1.2.1.21.00.00.00	Taxa Cont. e de Fiscalização Ambiental	0,00	0,00	0,00	1.634,26
1.1.2.1.25.00.00.00	Taxa Licença Func. De Estabelecimentos	464.544,38	488.070,21	513.968,06	519.143,61
1.1.2.2.99.00.00.00	Taxas p/ Prestação de serviços	198.794,08	299.704,45	251.536,54	292.716,59
1.2.1.0.00.00.00.00	Contribuições sociais	3.307.861,89	3.088.663,87	3.407.089,90	4.211.630,03
1.2.1.0.29.07.00.00	Contr. De Serv. Ativo Civil	2.194.116,66	0,00	0,00	0,00
1.2.1.0.29.07.01.00	Contr. De Serv. Ativo Civil - Executivo	0,00	1.925.421,99	2.430.392,35	3.321.431,45
1.2.1.0.29.07.00.00	Contr. De Serv. Ativo Civil - Legislativo	0,00	7.276,50	12.287,18	40.087,32
1.2.1.0.29.09.00.00	Contrib. De Serv. Inativo Civil	0,00	292,42	35,73	4.228,54
1.2.1.0.80.70.00.00	Cont. Energia Eletria - TIP	1.113.745,23	1.155.672,96	964.374,64	845.882,72
1.6.1.0.00.00.00.00	Receitas de Serviços	0,00	379.930,00	30.010,00	0,00
1.6.0.0.10.00.00.00	Contr. De Serv. Ativo Civil	0,00	379.930,00	30.010,00	0,00
1.3.0.0.00.00.00.00	Receita Patrimonial	2.856.514,03	4.618.150,84	5.074.736,62	1.052.128,66
9.3.2.0.01.00.00.00	Deduções S/Aplic Barra Previ	0,00	0,00	0,00	-1.723.487,35
1.3.2.5.01.01.00.00	Rem. Dep. Banc. Rec Vinculados FEB Royalties	0,00	0,00	0,00	3.044,06
1.3.2.5.01.02.00.00	Rem. Dep. Bancários FUNDEB	151.008,17	258.410,94	188.303,13	35.175,20
1.3.2.5.01.03.00.00	Rem. Dep. Bancários FNS	220.719,36	396.089,96	215.359,96	298.664,22
1.3.2.5.01.04.00.00	Rem. Dep. Bancários RPPS	2.091.665,93	2.984.391,28	4.324.038,57	0,00
1.3.2.5.01.05.00.00	Rem. Dep. Bancário FNS	0,00	8.187,31	5.760,45	0,00
1.3.2.5.01.05.00.00	Rem. Dep. FMA SP	0,00	2.204,24	1.724,52	11.543,39
1.3.2.5.02.99.00.00	Rem. Dep. Rec. Não vinculados	389.107,33	103.856,11	324.994,80	241.173,46
1.3.2.8.10.00.00.00	Rem. Dos Inv. Em Renda Fixa	0,00	89.044,48	0,00	0,00
1.3.2.8.20.00.00.00	Rem. Dos Inv. Em Renda Variavel	0,00	771.575,81	0,00	2.183.233,03
1.3.2.8.20.00.00.00	Bonus de Assinat. Cont. Concessao	0,00	0,00	11.000,00	0,00
1.3.4.0.03.00.00.00	Comp. Fen. Util. Rec. Minerais	4.013,24	4.390,71	3.555,19	2.782,65
1.7.0.0.00.00.00.00	Transf. Correntes	64.180.429,70	69.846.442,03	72.477.940,64	78.450.361,73
1.7.2.1.01.02.00.00	Cota Parte Fundo de Part. Dos Municipios	14.089.625,78	17.165.880,24	17.673.558,88	19.007.172,44
1.7.2.1.01.05.00.00	Cota Parte do Imp.s/ Propr. Territorial Rural	871.814,50	884.452,60	994.745,90	1.382.487,08
1.7.2.1.22.70.00.00	Cota Parte do Fundo Especial	167.097,19	216.126,21	260.058,09	270.153,93
1.7.2.1.33.01.00.00	PAB fixo	1.071.790,00	1.107.684,42	1.378.336,72	1.413.384,59
1.7.2.1.33.02.00.00	Programa Saúde da Família	998.400,00	1.170.100,00	1.125.220,00	1.201.575,00
1.7.2.1.33.03.00.00	Vigilância Sanitária	0,00	0,00	0,00	0,00
1.7.2.1.33.04.00.00	Saúde Bucal	325.000,00	392.200,00	381.620,00	392.480,00
1.7.2.1.33.05.00.00	Atenção Básica Indígena	3.919.300,00	4.631.900,00	356.300,00	
1.7.2.1.33.06.00.00	Agentes Com. De Saúde	648.984,00	958.530,00	958.072,00	1.231.137,00
1.7.2.1.33.07.00.00	Farmácia Básica	252.451,36	304.538,00	281.112,00	265.263,80
1.7.2.1.33.10.00.00	Controle de Doenças	72.000,00	0,00	0,00	0,00
1.7.2.1.33.11.00.00	Gestão Plena	5.804.295,68	5.884.784,32	5.904.188,37	5.853.948,04
1.7.2.1.33.15.00.00	Teto Financ. Vig. Em Saúde	91.802,28	0,00	0,00	0,00
1.7.2.1.33.26.00.00	Inc. Adicional Prog. Ag. Com saude pacs	63.546,00	0,00	80.132,00	0,00
1.7.2.1.33.27.00.00	Ações Estruturais Saude Sanitaria	21.668,74	20.008,56	14.119,00	6.885,26
1.7.2.1.33.28.00.00	Inc. Impl. Farm. Popular do Brasil	20.000,00	0,00	0,00	0,00
1.7.2.1.33.30.00.00	Piso Estrateg. Gerenc. Riscos Vig. As.Pr	317,09	8.703,22	3.888,37	0,00
1.7.2.1.33.34.00.00	Piso Est. G. Risco Vig. Sanit. Serv.	11.920,06	2.596,40	0,00	0,00
1.7.2.1.33.41.00.00	Inc. Amb. Prog. Nasc. HIV DST	75.000,00	75.000,00	75.000,00	75.000,00



Estado de Mato Grosso

Prefeitura Municipal de Barra do Garças

ANEXO II - DO PPA - 2010/2013 - RECEITAS REALIZADAS 2.010 A 2.013

1.7.2.1.33.42.00.00	Programa Farmacia Popular do Brasil	90.000,00	130.000,00	110.000,00	110.000,00
1.7.2.1.33.44.00.00	Teto Munc. Media e Alta Complex	0,00	0,00	24.757,90	0,00
1.7.2.1.33.45.00.00	Proj. de Inc.Soc.Trabalho (Saude Mental	15.000,00	0,00	0,00	0,00
1.7.2.1.33.46.00.00	FAEC - Consultas Medicas/Out.Prof. Nivel	17.133,68	0,00	4.213,20	0,00
1.7.2.1.33.47.00.00	FAEC - Pol.Nac. Cirurgia Eletivas	82.947,00	0,00	0,00	0,00
1.7.2.1.33.48.00.00	Pre-hospitalar fixo Redes Atenc.Int.Urg.	200.000,00	0,00	0,00	0,00
1.7.2.1.33.49.00.00	Piso Estrategico - Gerenc. Risco de VS	0,00	0,00	4.085,17	3.888,37
1.7.2.1.33.58.00.00	Incentivo Adicional PSF	20.000,00	0,00	0,00	0,00
1.7.2.1.33.59.00.00	FAEC - Mamografia para Rastreamento	17.190,00	18.225,00	50.220,00	0,00
1.7.2.1.33.59.00.00	Programa Requalif. USB reformas	0,00	0,00	2.193.706,42	0,00
1.7.2.1.33.59.00.00	Camp. Nac. de Seg Sarampo e Rubeola	0,00	0,00	6.972,75	0,00
1.7.2.1.33.59.00.00	Programa Saude Na Escola	0,00	0,00	70.350,00	33.550,00
1.7.2.1.33.59.00.00	Incentivo Hanseniose e Doenas Niglic	0,00	0,00	30.000,00	0,00
1.7.2.1.33.59.00.00	Incentivo Qualif. Aoes Dengue	0,00	0,00	36.293,04	37.467,02
1.7.2.1.33.59.00.00	Teto Municipal - Rede Psicossocial	0,00	0,00	452.690,00	760.828,35
1.7.2.1.33.59.00.00	FAEC - Cirurgias Eletivas - Comp. I	0,00	0,00	53.317,25	34.624,11
1.7.2.1.33.59.00.00	FAEC - Cirurgias Eletivas - Comp. II	0,00	0,00	59.605,24	47.711,62
1.7.2.1.33.59.00.00	FAEC - Cirurgias Eletivas - Comp. III	0,00	0,00	59.605,24	4.590,00
1.7.2.1.33.59.00.00	Teto Municipal Rede Cegonha	0,00	0,00	40.700,66	2.058.726,96
1.7.2.1.33.59.00.00	FAEC SAI NEFROLOGIA	0,00	0,00	100.977,02	31.410,00
1.7.2.1.33.60.00.00	Incent. Impl. Nuc. Apoio Saude Fam. NASF	20.000,00	234.263,16	0,00	0,00
1.7.2.1.33.61.00.00	Nucleos Apoio Saude Fam. NASF	20.000,00	11.000,00	0,00	0,00
1.7.2.1.33.62.00.00	Unid. Basica de Saude - UBS	46.666,67	6.972,75	0,00	0,00
1.7.2.1.33.63.00.00	Incent. Adic. Saude Bucal	28.000,00	0,00	0,00	0,00
1.7.2.1.33.64.00.00	Piso Fixo Vig. E Prom. Da Saude - PFVPS	133.018,45	0,00	229.321,79	336.023,83
1.7.2.1.33.65.00.00	Camp. Nac. Vacinaao Contra Influenza P	28.193,67	0,00	0,00	0,00
1.7.2.1.33.67.00.00	Repasse Estrut Tecnol Vig. Saude	0,00	0,00	0,00	28.500,00
1.7.2.1.35.01.00.00	Transf. Do Salario Educaao	538.960,25	604.657,08	714.138,67	767.285,96
1.7.2.1.36.00.00.00	Transf. Financeira ICMS Desoneraao	116.229,12	111.227,16	104.550,48	106.195,30
1.7.2.1.36.00.00.00	Aux. Financeiro ao Fomento Exp FEX	0,00	844.373,55	656.260,92	
1.7.2.1.99.00.00.00	Outras Transf. Da Uniao	1.045.916,70	0,00	0,00	391.502,82
1.7.2.2.01.01.00.00	Cota Parte do ICMS	14.483.412,18	15.152.557,03	15.707.385,94	17.813.510,40
1.7.2.2.01.02.00.00	Cota Parte do IPVA	2.387.123,67	2.824.779,83	3.096.451,46	3.500.902,03
1.7.2.2.01.13.00.00	Cota Parte Cont. Interv. Domin. Econ Cid	217.380,60	260.657,23	138.510,31	7.279,72
1.7.2.2.01.33.00.00	Transf. Rec. Sist. Unico de Saude SUS	4.017.995,20	3.355.740,97	3.953.467,73	5.304.742,45
1.7.2.2.01.99.00.00	Outras Partic. Receita dos Estados	163.910,51	0,00	0,00	0,00
1.7.2.2.99.02.00.00	Outras Transf. Est. Conv. Educaao	123.669,44	135.978,67	147.046,45	261.739,34
1.7.2.2.99.03.00.00	Outras Transf. DO Estado FAZ	0,00	121.188,66	117.219,12	136.050,27
1.7.2.4.01.00.00.00	Transf. Rec. F. Desenv. Ens. Fundamental	10.431.129,76	11.394.294,13	12.672.318,79	13.758.655,49
1.7.6.1.02.00.00.00	Transf. De Conv. Da Uniao PNAE	426.420,00	414.480,00	594.360,00	677.944,00
1.7.6.1.03.00.00.00	Fundo Nac. Assist. Social	627.304,78	677.579,70	913.579,42	1.047.394,69
1.7.6.1.04.01.00.00	Transf. Rec. Do PDDE	3.983,10	2.378,00	2.523,00	2.980,00
1.7.6.1.04.02.00.00	Transf. Do FNDE	50.832,24	141.035,14	64.411,34	87.371,86
1.7.6.1.99.99.00.00	Outras Transf. Da Uniao Convenios	323.000,00	582.550,00	582.550,00	0,00
1.9.0.0.00.00.00.00	Outras Rec. Correntes	5.201.658,62	6.174.606,89	6.780.362,28	6.804.373,46
1.9.1.1.35.00.00.00	Multas e Juros Mora Imp. Tx Fiscal. e Vig.Sanit	0,00	0,00	0,00	0,00
1.9.1.1.38.00.00.00	Multas e Juros Mora Imp. s/ Prop. Urbana	132.492,20	121.772,55	95.747,24	62.196,09
1.9.1.1.40.00.00.00	Multas Juros mora Imp. s/Serv.Q. Natureza	48.011,35	48.968,31	75.465,44	62.333,14
1.9.1.1.41.00.00.00	Multas Procon	0,00	57.757,86	48.856,10	106.457,30
1.9.1.1.44.00.00.00	Multas Outras Origem	532,00	126,26	9,35	13.032,34
1.9.1.1.99.00.00.00	Multas Juros Mora de Outros Tributos	80.061,59	66.448,45	123.796,94	54.261,91
1.9.1.3.11.00.00.00	Multas Juros M. Div.Ativa Imp.Prop.Predial	249.369,86	351.388,33	387.603,59	317.746,47
1.9.1.3.13.00.00.00	Multas J. M. Div. Ativa s/ Serv.Q. Natureza	37.845,98	45.847,76	42.690,22	42.535,21
1.9.2.1.06.00.00.00	Indenizaao p Danos Causa Patrim Publico	0,00	69.975,82	0,00	0,00
1.9.2.1.99.00.00.00	Outras Indenizaoes	0,00	11.069,01	18.185,05	0,00
1.9.2.2.02.00.00.00	Restituoes PMBG	12.521,48	0,00	131.992,45	0,00
1.9.2.2.10.01.00.00	Comp. Financ. Entre Regimes Geral/Prop.	0,00	0,00	0,00	234.592,62
1.9.2.2.03.00.00.00	Rest. Barra Prev	0,00	0,00	63.921,93	791,52



Estado de Mato Grosso

Prefeitura Municipal de Barra do Garças

ANEXO II - DO PPA - 2010/2013 - RECEITAS REALIZADAS 2.010 A 2.013

1.9.2.2.04.00.00.00	Restituição FUNDEB	5.368,08	0,00	124,00	220.700,73
1.9.2.2.99.00.00.00	Outras Restituições	0,00	6.193,07	65.093,17	0,00
1.9.2.2.99.02.00.00	Restituição FMS	0,00	19.767,88	224.471,81	131.573,35
1.9.2.2.99.99.00.00	Outras restituições	2.313.501,41	2.642.711,18	2.044.868,00	2.136.885,01
1.9.3.1.11.00.00.00	Rec. Div. Ativa do Imp. Propr. Pred. Urbana	913.570,98	1.278.582,05	1.883.948,38	2.164.609,83
1.9.3.1.13.00.00.00	Rec. Div. Ativa do Imp. Serv. Q. Natureza	510.790,68	584.040,25	664.762,77	390.618,32
1.9.3.1.31.00.00.00	Receita REGIS 2013 - ISSQN	0,00	0,00	0,00	4.516,50
1.9.3.2.13.00.00.00	Rec. Div. De Taxa de Ocupação	61.553,45	55.867,50	40.920,65	33.174,13
1.9.4.0.00.00.00.01	Rec. Decor. Aport. Peri. Am.Def-Execut.	0,00	0,00	6.946,15	0,00
1.9.9.0.01.00.00.00	Re. Aguas Quentes	801.022,50	720.047,50	677.247,50	748.802,50
1.9.9.0.99.00.00.00	Outras receitas	35.017,06	94.043,11	183.711,54	79.546,49
2.0.0.0.00.00.00.00	Receitas de capital	8.646.378,61	1.797.242,65	15.396.717,80	6.170.012,38
2.1.1.0.14.05.00.00	Operação de Crédito	1.649.900,00	792.000,00	0,00	0,00
2.2.1.0.00.00.00.00	Alien. B. Mov. Ad. c/ Rec. Não Finc.	10.020,00	484.040,00	0,00	0,00
2.2.1.0.00.00.00.00	Alienação de Imóveis Urbanos	58.397,20	0,00	0,00	0,00
2.4.2.1.99.00.00.00	Outras Transf. Recursos União	0,00	0,00	0,00	644.200,00
2.4.2.2.99.99.00.00	Demais Transferencia do Estado	0,00	0,00	0,00	49.929,17
2.4.7.1.99.01.00.00	Transf. União Conv. Saúde	0,00	0,00	1.300.000,00	0,00
2.4.7.1.99.02.00.00	Transf. União Conv. Educação	0,00	506.499,65	1.195.998,61	190.059,17
2.4.7.1.99.03.00.00	Transf. União Convênios	6.475.283,54	14.703,00	12.900.719,19	4.885.824,04
2.4.7.2.99.00.00.00	Outras transf. Est. Convênios	452.777,87	0,00	0,00	400.000,00
7.0.0.0.00.00.00.00	Rec. Cor. Intra Orçamentária	2.515.692,32	2.466.560,98	3.335.917,47	4.930.549,68
7.2.1.0.29.01.01.00	Contrib. Patronal Ativo Civil - Executivo	2.448.144,30	2.194.874,78	3.171.374,86	4.783.147,72
7.2.1.0.29.01.02.00	Contrib. Patronal Ativo Civil - Legislativo	0,00	8.360,73	16.306,20	32.636,04
7.2.1.0.29.13.01.00	Contrib. Prev. Para Amort. Def At. - Execut	0,00	165.349,92	84.047,52	56.946,72
7.3.9.1.02.01.00.00	J. E. Div. Contr. Ref. P. D.Prev. RPPS Patr.	67.548,02	97.975,55	64.188,89	57.819,20
9.0.0.0.00.00.00.00	Deduções da Rec. Corrente	6.247.297,91	7.049.484,76	7.342.642,36	8.118.581,22
9.7.2.1.01.02.00.00	Ded. Rec. p/ Form do FUNDEB - FPM	2.699.992,01	3.287.254,91	3.384.529,20	3.639.894,85
9.7.2.1.01.05.00.00	Ded. Rec. p/ Form do FUNDEB - ITR	174.362,72	176.890,38	198.949,05	221.878,19
9.7.2.1.01.36.00.00	Ded. Rec. p/ Form. FUNDEB - ICMS - EXP	23.245,80	22.245,36	20.910,00	21.239,04
9.7.2.2.01.01.00.00	Ded. Rec. p/ Form. FUNDEB ICMS	2.872.273,46	2.998.138,99	3.118.964,53	3.535.389,31
9.7.2.2.01.02.00.00	Ded. Rec. p/ Form. FUNDEB IPVA	477.423,92	564.955,12	619.289,58	700.179,83
	SOMA	90.356.965,36	93.638.487,65	112.997.986,78	110.089.418,36



Estado de Mato Grosso

Prefeitura Municipal de Barra do Garças

ANEXO III - PPA - 2014/2017 - RECEITAS ORÇADA DE 2.014 A 2.017

CÓDIGO	DISCRIMINAÇÃO	ORÇADA	ORÇADA	ORÇADA	ORÇADA
		2014	2015	2016	2017
1.0.0.0.00.00.00.00	receitas correntes	108.874.000,00	114.318.000,00	122.436.000,00	128.660.000,00
1.1.0.0.00.00.00.00	receita tributária	14.535.000,00	15.259.000,00	16.022.000,00	16.823.000,00
1.1.1.2.02.00.00.00	Imp. s/ Prop. Pred. Territ. Urbana	3.528.000,00	3.704.000,00	3.889.000,00	4.084.000,00
1.1.1.2.04.31.00.00	Imp.R.R.Fonte s/ Rend. Do Trabalho - FUNDEB	2.129.000,00	2.235.000,00	2.347.000,00	2.464.000,00
1.1.1.2.04.32.00.00	Imp.R.R.Fonte s/ Rend. Do Trabalho - FUNDEB	20.000,00	21.000,00	22.000,00	23.000,00
1.1.1.2.04.33.00.00	Imp.R.R.Fonte s/ Rend. Do Trabalho - FMS	134.000,00	140.000,00	147.000,00	155.000,00
1.1.1.2.08.00.00.00	Imp. s/ Trans. Inter Bens Imóveis	2.432.000,00	2.553.000,00	2.681.000,00	2.815.000,00
1.1.1.3.05.00.00.00	Imp. s/ Serv. Qualquer natureza	5.387.000,00	5.656.000,00	5.939.000,00	6.236.000,00
1.1.2.1.17.00.00.00	Taxa Fisc. Vig. Sanitária	100.000,00	105.000,00	110.000,00	115.000,00
1.1.2.1.25.00.00.00	Taxa Licença Func. De Estabelecimentos	540.000,00	567.000,00	595.000,00	625.000,00
1.1.2.2.99.00.00.00	Taxas p/ Prestação de serviços	265.000,00	278.000,00	292.000,00	306.000,00
1.2.1.0.00.00.00.00	Contribuições sociais	4.167.000,00	4.374.000,00	4.592.000,00	4.823.000,00
1.2.1.0.29.07.01.00	Contr. De Serv. Ativo Civil - Executivo	2.552.000,00	2.679.000,00	2.813.000,00	2.954.000,00
1.2.1.0.29.07.00.00	Contr. De Serv. Ativo Civil - Legislativo	389.000,00	408.000,00	428.000,00	450.000,00
1.2.1.0.29.09.00.00	Contrib. De Serv. Inativo Civil	1.000,00	1.000,00	1.000,00	1.000,00
1.2.1.0.80.70.00.00	Cont. Energia Eletria - TIP	1.225.000,00	1.286.000,00	1.350.000,00	1.418.000,00
1.3.0.0.00.00.00.00	Receita Patrimonial	5.647.000,00	5.928.000,00	6.223.000,00	6.535.000,00
1.3.2.5.00.00.00.00	Rem. Dep. Bancários FEB	300.000,00	315.000,00	330.000,00	347.000,00
1.3.2.5.01.02.00.00	Rem. Dep. Bancários FUNDEB	198.000,00	208.000,00	218.000,00	229.000,00
1.3.2.5.01.03.00.00	Rem. Dep. Bancários FNS	243.000,00	255.000,00	268.000,00	281.000,00
1.3.2.5.01.04.00.00	Rem. Dep. Bancários RPPS	342.000,00	359.000,00	377.000,00	396.000,00
1.3.2.5.01.05.00.00	Rem. Dep. Bancário FNS	6.000,00	6.000,00	6.000,00	7.000,00
1.3.2.5.01.06.00.00	Rem. Dep. FMASP	2.000,00	2.000,00	2.000,00	2.000,00
1.3.2.5.02.99.00.00	Rem. Dep. Rec. Não vinculados	4.540.000,00	4.767.000,00	5.005.000,00	5.255.000,00
1.3.3.4.01.00.00.00	Bonus de Assim. Cont. Concessão	12.000,00	12.000,00	13.000,00	13.000,00
1.3.4.0.03.00.00.00	Comp. Fen. Util. Rec. Minerais	4.000,00	4.000,00	4.000,00	5.000,00
1.7.0.0.00.00.00.00	Transf. Correntes	82.353.000,00	86.461.000,00	90.765.000,00	95.303.000,00
1.7.2.1.01.02.00.00	Cota Parte Fundo de Part. Dos Municipios	18.558.000,00	19.486.000,00	20.460.000,00	21.483.000,00
1.7.2.1.01.05.00.00	Cota Parte do Imp.s/ Propr. Territorial Rural	1.045.000,00	1.097.000,00	1.150.000,00	1.208.000,00
1.7.2.1.22.70.00.00	Cota Parte do Fundo Especial	273.000,00	286.000,00	300.000,00	315.000,00
1.7.2.1.33.01.00.00	PAB fixo	1.448.000,00	1.520.000,00	1.596.000,00	1.675.000,00
1.7.2.1.33.02.00.00	Programa Saúde da Família	1.182.000,00	1.241.000,00	1.303.000,00	1.368.000,00
1.7.2.1.33.03.00.00	Saúde Bucal	400.000,00	420.000,00	441.000,00	463.000,00
1.7.2.1.33.04.00.00	Agentes Com. De Saúde	1.006.000,00	1.056.000,00	1.108.000,00	1.163.000,00
1.7.2.1.33.05.00.00	Farmácia Básica	295.000,00	310.000,00	325.000,00	341.000,00
1.7.2.1.33.06.00.00	Gestão Plena	6.384.000,00	6.703.000,00	7.038.000,00	7.389.000,00
1.7.2.1.33.07.00.00	Inc. Adicional Prog. Ag. Com saude pacs	84.000,00	88.000,00	92.000,00	97.000,00
1.7.2.1.33.08.00.00	Ações Estruturais Saude Sanitaria	25.000,00	26.000,00	27.000,00	28.000,00
1.7.2.1.33.09.00.00	Piso Estrateg. Gerenc. Riscos Vig. As.Pr	5.000,00	5.000,00	5.000,00	5.000,00
1.7.2.1.33.10.00.00	Inc. Amb. Prog. Nasc. HIV DST	83.000,00	87.000,00	91.000,00	96.000,00
1.7.2.1.33.11.00.00	Programa Ffarmacia Popular do Brasil	135.000,00	142.000,00	149.000,00	156.000,00
1.7.2.1.33.12.00.00	Teto Munc. Media e Alta Complex	505.000,00	530.000,00	556.000,00	584.000,00
1.7.2.1.33.13.00.00	FAEC - Consultas Médicas/Out.Prof. Nivel	100.000,00	105.000,00	110.000,00	116.000,00
1.7.2.1.33.14.00.00	Piso Estratégico - Gerenc. Risco de VS	10.000,00	10.000,00	10.000,00	11.000,00
1.7.2.1.33.15.00.00	FAEC - Mamografia para Rastreamento	53.000,00	55.000,00	57.000,00	60.000,00
1.7.2.1.33.16.00.00	Piso Fixo Vig. E Prom. Da Saude - PFVPS	241.000,00	253.000,00	265.000,00	278.000,00
1.7.2.1.33.17.00.00	Programa de Requalif. De USB - Reformas	2.304.000,00	2.419.000,00	2.540.000,00	2.667.000,00
1.7.2.1.33.18.00.00	Camp. Nacion de Seg. Sarampo e Rubéola	8.000,00	8.000,00	9.000,00	10.000,00
1.7.2.1.33.19.00.00	Prograa Saude Na Escola - PSE	74.000,00	78.000,00	82.000,00	86.000,00
1.7.2.1.33.20.00.00	Incentivo P/Hanseniose e Doenças Negligenc.	32.000,00	33.000,00	35.000,00	37.000,00
1.7.2.1.33.21.00.00	Incentivo de Qualif. Das Ações de Dengue	38.000,00	40.000,00	42.000,00	44.000,00
1.7.2.1.33.22.00.00	Teto Municipal - Rede Psicossocial	475.000,00	498.000,00	522.000,00	548.000,00
1.7.2.1.33.23.00.00	FAEC - Cirurgias Eletivas - Componente I	56.000,00	58.000,00	61.000,00	64.000,00
1.7.2.1.33.24.00.00	FAEC - Cirurgias Eletivas - Componente II	63.000,00	66.000,00	69.000,00	72.000,00
1.7.2.1.33.25.00.00	FAEC - Cirurgias Eletivas - Componente III	63.000,00	66.000,00	69.000,00	72.000,00
1.7.2.1.33.26.00.00	Teto Municipal Rede Cegonha (REC-RCEG)	43.000,00	45.000,00	47.000,00	50.000,00
1.7.2.1.33.27.00.00	FAEC SAI NEFROLOGIA	106.000,00	111.000,00	116.000,00	122.000,00
1.7.2.1.35.01.00.00	Transf. Do Salário Educação	750.000,00	787.000,00	826.000,00	867.000,00



Estado de Mato Grosso

Prefeitura Municipal de Barra do Garças

ANEXO III - PPA - 2014/2017 - RECEITAS ORÇADA DE 2.014 A 2.017

1.7.2.1.36.00.00.00	Transf. Financeira ICMS Desoneração	130.000,00	137.000,00	143.000,00	150.000,00
1.7.2.1.99.01.00.00	Aux. Financeiro ao Foment das Export. FEX	690.000,00	725.000,00	761.000,00	800.000,00
1.7.2.1.99.00.00.00	Outras Transf. Da União	1.500.000,00	1.575.000,00	1.653.000,00	1.736.000,00
1.7.2.2.01.01.00.00	Cota Parte do ICMS	16.493.000,00	17.317.000,00	18.182.000,00	19.091.000,00
1.7.2.2.01.02.00.00	Cota Parte do IPVA	3.251.000,00	3.413.000,00	3.580.000,00	3.763.000,00
1.7.2.2.01.13.00.00	Cota Parte Cont. Interv. Domin. Econ Cid	240.000,00	252.000,00	265.000,00	278.000,00
1.7.2.2.01.33.00.00	Transf. Rec. Sist. Único de Saúde SUS	4.420.000,00	4.641.000,00	4.873.000,00	5.116.000,00
1.7.2.2.99.02.00.00	Outras Transf. Est. Conv. Educação	155.000,00	162.000,00	170.000,00	178.000,00
1.7.2.2.99.03.00.00	Outras Transf. Do Estado FAZ	118.000,00	124.000,00	130.000,00	136.000,00
1.7.2.4.01.00.00.00	Transf. Rec. F. Desenv. Ens. Fundamental	13.305.000,00	13.970.000,00	14.668.000,00	15.400.000,00
1.7.2.4.99.00.00.00	Outras transf. Multigover	550.000,00	577.000,00	605.000,00	635.000,00
1.7.6.1.02.00.00.00	Transf. De Conv. Da União PNAE	624.000,00	655.000,00	687.000,00	721.000,00
1.7.6.1.03.00.00.00	Fundo Nac. Assist. Social	960.000,00	1.008.000,00	1.058.000,00	1.110.000,00
1.7.6.1.04.01.00.00	Transf. Rec. Do PDDE	5.000,00	5.000,00	5.000,00	6.000,00
1.7.6.1.04.02.00.00	Transf. Do FNDE	68.000,00	71.000,00	74.000,00	78.000,00
1.7.6.1.99.99.00.00	Outras Transf. Da União Convênios	4.000.000,00	4.200.000,00	4.410.000,00	4.630.000,00
1.9.0.0.00.00.00.00	Outras Rec. Correntes	10.067.400,00	10.586.000,00	13.537.000,00	14.315.000,00
1.9.1.1.38.00.00.00	Multas e Juros Mora Imp. s/ Prop. Urbana	145.000,00	152.000,00	160.000,00	168.000,00
1.9.1.1.40.00.00.00	Multas Juros mora Imp. s/Serv.Q. Natureza	80.000,00	84.000,00	88.000,00	92.000,00
1.9.1.1.41.00.00.00	Multas PROCON	52.000,00	55.000,00	58.000,00	61.000,00
1.9.1.1.44.00.00.00	Multas Outras Origem	31.000,00	33.000,00	35.000,00	37.000,00
1.9.1.1.99.00.00.00	Multas Juros Mora de Outros Tributos	130.000,00	136.000,00	143.000,00	150.000,00
1.9.1.3.11.00.00.00	Multas Juros M. Div. Ativa Imp. Prop. Predial	410.000,00	430.000,00	451.000,00	473.000,00
1.9.1.3.13.00.00.00	Multas J. M. Div. Ativa s/ Serv.Q. Natureza	45.000,00	47.000,00	50.000,00	52.000,00
1.9.2.1.99.00.00.00	Outras Indenizações	19.000,00	20.000,00	21.000,00	22.000,00
1.9.2.2.02.00.00.00	Restituições PMBG	139.000,00	146.000,00	153.000,00	160.000,00
1.9.2.2.04.00.00.00	Restituição FUNDEB	1.000,00	1.000,00	1.000,00	1.000,00
1.9.2.2.99.00.00.00	Outras Restituições	69.000,00	72.000,00	76.000,00	80.000,00
1.9.2.2.99.02.00.00	Restituição FMS	236.000,00	247.000,00	260.000,00	273.000,00
1.9.2.2.99.05.00.00	Outras Restituições Barra Previ	64.000,00	67.000,00	71.000,00	75.000,00
1.9.2.2.99.99.00.00	Outras restituições	3.000.000,00	3.150.000,00	3.307.000,00	3.472.000,00
1.9.3.1.11.00.00.00	Rec. Div. Ativa do Imp. Propr. Pred. Urbana	1.978.000,00	2.076.000,00	2.180.000,00	2.289.000,00
1.9.3.1.13.00.00.00	Rec. Div. Ativa do Imp. Serv. Q. Natureza	698.000,00	732.000,00	768.000,00	806.000,00
1.9.3.2.13.00.00.00	Rec. Div. De Taxa de Ocupação	65.000,00	68.000,00	72.000,00	76.000,00
1.9.4.0.00.00.00.01	Rec. Decor. Aport. Peri. Am. Def-Execut.	8.000,00	8.000,00	8.000,00	9.000,00
1.9.9.0.01.00.00.00	Re. Aguas Quentes	1.000.000,00	1.050.000,00	1.102.000,00	1.157.000,00
1.9.9.0.99.00.00.00	Outras receitas	1.897.400,00	2.012.000,00	4.533.000,00	4.862.000,00
2.0.0.0.00.00.00.00	Receitas de capital	32.621.000,00	34.001.000,00	35.700.000,00	37.284.000,00
2.1.1.0.14.05.00.00	Operação de Crédito	10.000.000,00	10.500.000,00	11.025.000,00	11.576.000,00
2.4.7.1.99.01.00.00	Transf. União Conv. Saúde	1.365.000,00	1.433.000,00	1.504.000,00	1.579.000,00
2.4.7.1.99.02.00.00	Transf. União Conv. Educação	1.256.000,00	1.318.000,00	1.384.000,00	1.453.000,00
2.4.7.1.99.03.00.00	Transf. União Convênios	15.000.000,00	15.750.000,00	16.537.000,00	17.364.000,00
2.4.7.2.99.00.00.00	Outras transf. Est. Convênios	5.000.000,00	5.000.000,00	5.250.000,00	5.312.000,00
7.0.0.0.00.00.00.00	Rec. Cor. Intra Orçamentária	3.505.000,00	3.681.000,00	3.864.000,00	4.056.000,00
7.2.1.0.29.01.01.00	Contrib. Patronal Ativo Civil - Executivo	3.330.000,00	3.496.000,00	3.670.000,00	3.854.000,00
7.2.1.0.29.01.02.00	Contrib. Patronal Ativo Civil - Legislativo	18.000,00	19.000,00	20.000,00	21.000,00
7.2.1.0.29.13.01.00	Contrib. Prev. Para Amort. Def At. - Execut	89.000,00	94.000,00	99.000,00	103.000,00
7.3.9.1.02.01.00.00	J. E. Div. Contr. Ref. P. D.Prev. RPPS Patr.	68.000,00	72.000,00	75.000,00	78.000,00
9.0.0.0.00.00.00.00	Deduções da Rec. Corrente	7.895.400,00	8.290.000,00	8.703.000,00	9.139.000,00
9.7.2.1.01.02.00.00	Ded. Rec. p/ Form do FUNDEB - FPM	3.711.600,00	3.897.200,00	4.092.000,00	4.296.600,00
9.7.2.1.01.05.00.00	Ded. Rec. p/ Form do FUNDEB - ITR	209.000,00	219.400,00	230.000,00	241.600,00
9.7.2.1.01.36.00.00	Ded. Rec. p/ Form. FUNDEB - ICMS - EXP	26.000,00	27.400,00	28.600,00	30.000,00
9.7.2.2.01.01.00.00	Ded. Rec. p/ Form. FUNDEB ICMS	3.298.600,00	3.463.400,00	3.636.400,00	3.818.200,00
9.7.2.2.01.02.00.00	Ded. Rec. p/ Form. FUNDEB IPVA	650.200,00	682.600,00	716.000,00	752.600,00
	SOMA	145.000.000,00	152.000.000,00	162.000.000,00	170.000.000,00



Estado de Mato Grosso

Prefeitura Municipal de Barra do Garças

ANEXO I V - PPA - 2014/2017 - RECEITAS EXECUTADA/ESTIMADA DE 2.014 A 2.019

DISCRIMINAÇÃO	FONT	EXECUTADA	ESTIMADA	ESTIMADA	ESTIMADA	ESTIMADA	ESTIMADA	ESTIMADA
		2014	2015	2016	2017	2018	2019	2020
RECEITAS CORRENTES		116.857.181,38	133.555.662,81	139.609.276,00	153.980.564,00	158.676.084,00	170.126.022,40	173.086.466,00
RECEITA TRIBUTÁRIA		18.550.033,83	18.983.671,59	20.541.860,00	21.572.420,00	22.660.700,00	23.729.662,00	24.926.770,00
Imp. s/ Prop. Pred. Territ. Urbana	1,00/1,01/1,02	3.954.545,33	4.015.751,03	4.436.020,00	4.662.000,00	4.895.000,00	5.128.200,00	5.384.500,00
Imp.R.R.Fonte s/ Rend. Do Trabalho	1,00	1.275.333,22	3.359.633,94	1.410.000,00	1.480.500,00	1.554.480,00	1.628.550,00	1.709.928,00
Imp.R.R.Fonte s/ Rend. Do Trabalho - FNS	1,00	1.357.754,94	0,00	1.497.000,00	1.572.000,00	1.650.600,00	1.729.200,00	1.815.660,00
Imp.R.R.Fonte s/ Rend. Do Trabalho - FUNDEB	1,00	21.444,73	0,00	24.000,00	25.200,00	26.460,00	27.720,00	29.106,00
Imp.R.R.Fonte s/ Rend. Do Trabalho - FNAS	1,00	6,24	0,00	960,00	1.020,00	1.080,00	1.122,00	1.188,00
Imp. s/ Trans. Inter Bens Imóveis	1,00/1,01/1,02	3.225.717,82	1.834.702,07	3.556.980,00	3.734.000,00	3.921.540,00	4.107.400,00	4.313.694,00
Imp. s/ Serv. Qualquer natureza	1,00/1,01/1,02	7.440.187,94	6.267.774,21	8.209.980,00	8.620.500,00	9.051.480,00	9.482.550,00	9.956.628,00
Taxa Fisc. Vig. Sanitária	1,00	189.539,71	215.227,23	208.980,00	219.420,00	240.000,00	241.362,00	264.000,00
Taxa Cont. e de Fiscalização Ambiental	1,00	194.911,30	90.736,87	214.980,00	225.720,00	240.000,00	248.292,00	264.000,00
Taxa Licença Func. De Estabelecimentos	1,00	539.315,09	548.489,26	595.000,00	624.720,00	655.980,00	687.192,00	721.578,00
Taxas p/ Prestação de serviços	1,00	351.277,51	2.651.356,98	387.960,00	407.340,00	424.080,00	448.074,00	466.488,00
RECEITA DE CONTRIBUIÇÕES		4.216.057,92	4.563.470,70	4.597.980,00	4.827.900,00	5.073.540,00	5.126.550,00	5.184.894,00
Contr. De Serv. Ativo Civil - Executivo	1,03	3.283.796,71	3.588.937,04	3.568.500,00	3.747.900,00	3.940.500,00	3.940.500,00	3.940.500,00
Contr. De Serv. Ativo Civil - Legislativo	1,03	15.676,55	16.611,94	18.000,00	18.000,00	18.000,00	18.000,00	18.000,00
Contrib. De Serv. Inativo Civil	1,03	1.353,33	10.368,25	1.500,00	1.500,00	1.500,00	1.500,00	1.500,00
COSIP - Cont. Custeio Serv. Ilumin. Pública	1,00	915.231,33	947.553,47	1.009.980,00	1.060.500,00	1.113.540,00	1.166.550,00	1.224.894,00
RECEITA PATRIMONIAL		4.621.136,98	4.621.662,36	6.756.920,00	7.068.920,00	7.470.960,00	7.652.932,00	7.942.056,00
Deduções S/Aplic Barra Previ	1,03	0,00	-1.163.035,63	-96.000,00	-96.000,00	-96.000,00	-96.000,00	-96.000,00
Rem Dep.Banc. Rec Vinculados FEB Royalties	1,94	0,00	88.478,51	499.980,00	525.000,00	551.280,00	577.500,00	606.408,00
Rem. Dep. Banc.Rec. Vinc. FUNDEB - 60%	1,94	164.162,57	231.201,00	0,00	0,00	0,00	0,00	0,00
Rem. Dep. Banc.Rec. Vinc. FUNDEB - 40%	1,94	0,00	0,00	214.980,00	225.720,00	240.000,00	248.292,00	264.000,00
Rem. Dep. Banc Rec. Vinc. FNS	1,94	246.751,08	231.061,08	488.000,00	488.000,00	551.280,00	536.800,00	606.408,00
Rem. Dep. Banc Rec. Vinc. - FNDE	1,94	0,00	0,00	30.000,00	30.000,00	30.000,00	33.000,00	33.000,00
Rem. Dep. Bancário FNAS	1,94	7.459,44	19.098,33	10.020,00	10.500,00	11.040,00	11.550,00	12.144,00
Rem. Dep. Rec. Não Vinculado Out Recursos	1,94	273.506,63	165.252,83	3.000.000,00	3.150.000,00	3.307.500,00	3.465.000,00	3.638.250,00
Rem Invest do Regime Previdencia RPPS	1,03	3.926.979,15	4.986.657,01	2.592.000,00	2.716.800,00	2.856.000,00	2.856.000,00	2.856.000,00
Outras Receitas de Concessão e Permissão	1,00		60.004,00	13.020,00	13.680,00	14.400,00	15.048,00	15.840,00
Comp. Fen. Util. Rec. Minerais	1,00	2.278,11	2.945,23	4.920,00	5.220,00	5.460,00	5.742,00	6.006,00
TRANSFERENCIAS CORRENTES		92.048.541,90	106.503.790,97	110.509.080,00	123.719.464,00	126.567.400,00	136.872.702,40	138.451.732,00
Cota Parte Fundo de Part. Dos Municipios	1,00/1,01/1,02	20.622.177,04	21.741.305,28	22.740.000,00	23.877.000,00	25.080.000,00	26.264.700,00	27.588.000,00
Cota Parte do Imp.s/ Prop. Territorial Rural	1,00/1,01/1,02	1.324.559,59	2.844.975,76	1.461.000,00	3.000.000,00	1.610.760,00	1.687.000,00	1.687.000,00
Cota Parte do Fundo Especial	1,00	307.888,25	230.918,65	340.020,00	357.000,00	374.820,00	392.700,00	412.302,00
Outras Transf. Decor Comp Finan Exp Rec Nat Fex	1,00	0,00	0,00	1.026.000,00	1.077.300,00	1.131.180,00	1.185.030,00	1.244.298,00
Sus	1,14	0,00	490.776,00	0,00	0,00	0,00	0,00	0,00
PAB fixo	1,14	1.488.110,04	1.364.100,87	1.992.000,00	1.992.000,00	1.992.000,00	1.992.000,00	1.992.000,00
Programa Saúde da Família	1,14	914.910,00	1.122.900,00	1.488.000,00	1.488.000,00	1.488.000,00	1.488.000,00	1.488.000,00
Saúde Bucal	1,14	439.855,00	399.170,00	484.980,00	509.220,00	534.660,00	560.142,00	588.126,00
Agentes Com. De Saúde	1,14	1.060.584,00	662.142,00	1.170.000,00	1.228.500,00	1.289.940,00	1.351.350,00	1.418.934,00
Farmácia Básica	1,14	266.021,58	266.021,58	294.000,00	308.700,00	324.120,00	339.570,00	356.532,00



Estado de Mato Grosso
Prefeitura Municipal de Barra do Garças

ANEXO I V - PPA - 2014/2017 - RECEITAS EXECUTADA/ESTIMADA DE 2.014 A 2.019

DISCRIMINAÇÃO	FONT	EXECUTADA	ESTIMADA	ESTIMADA	ESTIMADA	ESTIMADA	ESTIMADA	ESTIMADA
		2014	2015	2016	2017	2018	2019	2020
Gestão Plena	1,14	5.648.110,02	6.053.620,69	6.533.140,00	6.504.000,00	6.866.340,00	7.154.400,00	7.552.974,00
Ações Estruturais Saude Sanitaria	1,14	23.085,89	0,00	25.980,00	27.300,00	268.680,00	30.030,00	295.548,00
Piso Estrateg. Gerenc. Riscos Vig. As.Pr	1,14	3.911,06	0,00	4.980,00	5.220,00	5.460,00	5.742,00	6.006,00
Inc. Amb. Prog. Nasc. HIV DST	1,14	0,00	0,00	91.020,00	95.580,00	112.380,00	105.138,00	123.618,00
Programa Farmacia Popular do Brasil	1,14	65.000,00	87.500,00	144.000,00	151.200,00	158.760,00	166.320,00	174.636,00
Programa Saude na Escola	1,14	0,00	13.813,94	0,00	12.000,00	0,00	0,00	0,00
Piso Estrategico - Gerenc. Risco de VS	1,14	0,00	619,34	0,00	1.200,00	1.260,00	1.320,00	1.386,00
Piso Fixo Vig e Prom Saude Pfvps	1,14	197.793,41	0,00	0,00	0,00	0,00	0,00	0,00
Progra Saude Na Escola - PAE	1,14	0,00	0,00	78.000,00	81.900,00	85.980,00	90.090,00	94.578,00
Incentivo de Qualif. Das Ações de Dengue	1,14	88.098,23	0,00	99.960,00	105.000,00	110.280,00	115.500,00	121.308,00
Teto Municipal - Rede Psicossocial	1,14	0,00	0,00	0,00	0,00	0,00	0,00	0,00
FAEC - Cirurgias Eletivas - Componente I	1,14	0,00	0,00	0,00	0,00	0,00	0,00	0,00
FAEC - Cirurgias Eletivas - Componente II	1,14	0,00	0,00	0,00	0,00	0,00	0,00	0,00
Teto Municipal Rede Cegonha (REC-RCEG)	1,14	20.093,58	0,00	22.980,00	24.120,00	25.320,00	26.532,00	27.852,00
FAEC SAI NEFROLOGIA	1,14	2.560.885,13	2.696.428,45	2.824.020,00	2.965.200,00	3.113.460,00	3.261.720,00	3.424.806,00
Programa Farmacia Popular do Brasil	1,14	65.000,00	37.500,00	0,00	48.000,00	50.400,00	52.800,00	55.440,00
Piso Estrate. GereNc Risco de VS	1,14	3.911,06	0,00	4.980,00	5.220,00	5.460,00	5.742,00	6.006,00
FAEC - Mamografia para Rastreamento	1,14	18.720,00	360,00	21.000,00	22.080,00	23.160,00	24.288,00	25.476,00
Piso Fixo Vig. E Prom. Da Saude - Pfvps	1,14	73.415,19	0,00	300.000,00	315.000,00	330.780,00	346.500,00	363.858,00
Teto Municipal Rede Saude Mental RSME	1,14	853.338,85	897.339,23	940.980,00	988.020,00	1.037.400,00	1.086.822,00	1.141.140,00
Teto Municipal Rede Viver sem Limites RDEF	1,14	1.637.776,00	1.722.224,00	1.806.000,00	1.896.300,00	1.991.100,00	2.085.930,00	2.190.210,00
Prog. Qualif. Ações Vig. Saude PQA VS	1,14	29.366,07	41.511,90	33.000,00	34.580,00	36.420,00	38.148,00	40.062,00
Prog Melhoria Aces Qualidade PMAQ	1,14	151.681,40	209.800,00	168.000,00	176.400,00	185.220,00	194.040,00	203.742,00
Aperfeiçoamento Sistema Unico SUS - Parte ANVISA	1,14	5.238,27	0,00	6.000,00	6.300,00	6.600,00	6.930,00	7.260,00
Aperfeiçoamento Sistema Unico SUS - parte SUS	1,14	21.349,71	0,00	24.000,00	25.200,00	26.460,00	27.720,00	29.106,00
Inc Ações Vig Prev Cont DST/AIDS e Hepatite - PWS	1,14	68.750,00	76.625,00	120.000,00	126.000,00	132.300,00	138.600,00	145.530,00
Piso Estrat Gerenciamento Risco VS (Anvisa)	1,14	5.146,12	1.164,06	10.020,00	10.500,00	11.040,00	11.550,00	12.144,00
Piso Estrat Gerenc Risco de VS - (FNS)	1,14	10.211,94	0,00	12.000,00	12.600,00	13.200,00	13.860,00	14.520,00
Inc Pontuais para ações serv. Vig saude IPVA	1,14	17.209,91	35.581,62	139.980,00	147.000,00	154.380,00	161.700,00	169.818,00
Programa Qualif Ações Vig em Saude PVVS	1,14	41.112,50	0,00	46.020,00	48.300,00	50.700,00	53.130,00	55.770,00
Inc. Adicional ao Prog Ag Comum. Saúde	1,14	94.302,00	0,00	103.980,00	109.200,00	114.660,00	120.120,00	126.126,00
Teto Munic Media e Alta Complx Amb Hospital	1,14	0,00	0,00	600.000,00	630.000,00	661.500,00	693.000,00	727.650,00
Programa Assistencia Farmaceutica Basica	1,14	0,00	0,00	300.000,00	315.000,00	330.780,00	346.500,00	363.858,00
Piso Fixo Vig. Sanitária Parte FNS	1,14	0,00	20.612,64	10.020,00	10.500,00	11.040,00	11.550,00	12.144,00
Piso Fixo Vig. Em Saúde - PFVS	1,14	0,00	272.067,44	360.000,00	378.000,00	396.900,00	415.800,00	436.590,00
Piso Fixo Vig. Sanitaria parte ANVISA	1,14	0,00	4.934,48	4.980,00	5.220,00	5.460,00	5.742,00	6.006,00
Inc.Ad. Fort Pol Afetas e Atuaao DAS i de ACS	1,14	0,00	4.968,60	0,00	6.000,00	0,00	0,00	0,00
Inc. Adic. Assistencia Financeira	1,14	0,00	94.403,40	0,00	120.000,00	0,00	0,00	0,00
Estruturação da Rede Serviços de A Basica Saude	1,14	0,00	348.340,00	0,00	360.000,00	0,00	0,00	0,00
FAEC Sai-Exame Citopatologico do Colo Ureto	1,14	0,00	4.467,60	0,00	6.000,00	0,00	0,00	0,00
Transf. Do Salário Educação	1,15	1.043.193,89	1.161.975,66	1.200.000,00	1.296.000,00	1.360.800,00	1.425.600,00	1.496.880,00
Transf. FNDE - PDDE	1,15	0,00	1.800,00	5.000,00	5.280,00	5.580,00	5.808,00	6.138,00
Transf. FNDE - PNAE	1,15	871.242,00	844.854,00	1.000.000,00	1.200.000,00	1.200.000,00	1.200.000,00	1.200.000,00
Transf. FNDE - PNATE	1,15		33.061,04	60.000,00	60.000,00	60.000,00	66.000,00	66.000,00



Estado de Mato Grosso

Prefeitura Municipal de Barra do Garças

ANEXO I V - PPA - 2014/2017 - RECEITAS EXECUTADA/ESTIMADA DE 2.014 A 2.019

DISCRIMINAÇÃO	FONT	EXECUTADA	ESTIMADA	ESTIMADA	ESTIMADA	ESTIMADA	ESTIMADA	ESTIMADA
		2014	2015	2016	2017	2018	2019	2020
Outras Transferencia do FNDE	1,15	1.102.909,91	0,00	750.000,00	750.000,00	750.000,00	750.000,00	750.000,00
Transf. Financeira ICMS Desoneração	1,00/1,01/1,02	117.114,96	119.804,65	130.020,00	136.500,00	143.340,00	150.150,00	157.000,00
Aux. Financeiro ao Foment das Export. FEX	-	930.064,79	1.224.121,72	0,00	1.200.000,00	1.260.000,00	1.320.000,00	1.386.000,00
Outras Transf. Da União	1,00	389.808,00	92.821,17	430.020,00	451.500,00	474.060,00	496.650,00	521.466,00
Cota Parte do ICMS	1,00/1,01/1,02	21.764.689,30	23.974.052,04	24.000.000,00	25.200.000,00	26.460.000,00	27.720.000,00	29.106.000,00
Cota Parte do IPVA	1,00/1,01/1,02	3.980.960,62	4.479.586,83	4.392.000,00	4.611.600,00	4.842.180,00	5.072.760,00	5.326.000,00
Cota Parte Cont. Interv. Domin. Econ Cid	1,00	14.753,90	55.710,53	16.980,00	17.820,00	18.720,00	19.602,00	20.592,00
Cota Parte FETHAB	1,30		445.221,94	1.500.000,00	1.500.000,00	1.500.000,00	1.500.000,00	1.500.000,00
Transf. Rec. Sist. Unico de Saúde SUS	1,14	3.358.540,31	9.181.597,70	4.884.000,00	8.099.304,00	5.384.640,00	8.909.234,40	5.923.104,00
Outras Transf. Est. Conv. Saúde	1,14	0,00	0,00	100.000,00	105.000,00	110.280,00	115.500,00	121.308,00
Outras Transf. Est. Conv. Educação	1,22	119.894,42	329.853,10	175.000,00	324.000,00	175.000,00	175.000,00	175.000,00
Outras Transf. Do Estado Fazenda	1,00	432.000,00	400.800,96	500.000,00	525.000,00	551.280,00	577.500,00	606.408,00
Transf. Rec. F. Desenv. Ens. Fundamental - FUNDEB	1,18 e 1,19	18.722.628,73	20.799.648,32	23.395.020,00	25.764.780,00	29.040.000,00	31.944.000,00	31.944.000,00
Fundo Nacional Assistencia Social - FNS	1,29	1.073.129,23	1.406.241,72	1.740.000,00	1.981.500,00	2.160.000,00	2.400.000,00	2.400.000,00
Outras Transf. Da União Convênios	1,00	0,00	206.447,06	400.000,00	879.220,00	923.160,00	967.142,00	1.015.476,00
OUTRAS RECEITAS CORRENTES	---	6.764.790,59	9.250.593,41	7.748.040,00	8.156.880,00	8.530.740,00	8.923.098,00	9.353.814,00
Multas e Juros Mora Imp. Tx Fiscal. e Vig Sanit	1,00	52.706,45	7.680,80	60.000,00	63.000,00	66.120,00	69.300,00	72.732,00
Multas e Juros Mora Imp. s/ Prop. Urbana - IPTU	1,00/1,01/1,02	84.640,42	72.967,52	93.960,00	98.640,00	103.560,00	108.504,00	113.916,00
Multas Juros mora Imp. s/Serv.Q. Natureza ISSQN	1,00/1,01/1,02	101.567,36	103.087,04	111.960,00	117.540,00	123.420,00	129.294,00	135.762,00
Multas Juros Mora de Outros Tributos	1,00	116.094,32	50.107,16	127.920,00	134.280,00	141.000,00	147.708,00	155.100,00
Multas Juros Mora Divida Ativa IPTU	1,00/1,01/1,02	333.685,30	293.832,94	367.920,00	386.280,00	405.600,00	424.908,00	446.160,00
Multas Juros Mora Divida Ativa ISSQN	1,00/1,01/1,02	22.067,31	45.068,86	49.920,00	52.440,00	55.080,00	57.684,00	60.588,00
Multas Juros Mora Divida Ativa Outros Tributos	1,00	0,00	14.988,25	19.920,00	20.880,00	21.900,00	22.968,00	24.090,00
Multas Outras Origem Transito	1,00	0,00	47.071,04	199.920,00	209.940,00	220.440,00	230.934,00	242.484,00
Multas PROCON	1,00	74.685,72	43.297,30	82.920,00	87.060,00	91.440,00	95.766,00	100.584,00
Multa e Juros de Alvara de Funcionamento	1,00	0,00	0,00	9.960,00	10.440,00	10.980,00	11.484,00	12.078,00
Outras Indenizações	1,00	1.470,00	9.614,64	1.920,00	1.980,00	2.100,00	2.178,00	2.310,00
Comp. Financ. Entre Regimes Geral/Proprio	103	229.456,83	93.495,68	279.600,00	293.700,00	297.600,00	297.600,00	297.600,00
Restituição FMS	1,14	51.698,05	37.070,39	57.000,00	59.880,00	62.880,00	65.868,00	69.168,00
Outras Restituições - Fundeb	1,19	353.425,31	116.725,92	390.000,00	409.500,00	429.960,00	450.450,00	472.956,00
Outras Restituições Barra Previ	103	1.583,04	24.828,55	2.400,00	24.000,00	2.400,00	2.400,00	2.400,00
Outras restituições	1,00	2.554.942,99	2.732.469,70	2.817.000,00	2.957.880,00	3.105.780,00	3.253.668,00	3.416.358,00
Receita Divida Ativa do IPTU	1,00/1,01/1,02	1.457.042,89	1.632.347,98	1.606.920,00	1.687.260,00	1.771.620,00	1.855.986,00	1.948.782,00
Receita Divida Ativa do ISSQN	1,00/1,01/1,02	548.018,21	667.279,78	604.920,00	635.160,00	666.900,00	698.676,00	733.590,00
Receita Divida Ativa de Taxa de Ocupação	1,00	53.889,58	48.007,25	60.000,00	63.000,00	66.120,00	69.300,00	72.732,00
Receita de Terceirização de Folha de Pagamento	1,00	0,00	2.400.000,01	0,00	0,00	0,00	0,00	0,00
Outras Receita Eventuais Aguas Quentes	1,00	715.837,50	797.244,00	789.960,00	829.440,00	870.540,00	912.384,00	957.594,00
Outras receitas	1,00	11.979,31	13.408,60	13.920,00	14.580,00	15.300,00	16.038,00	16.830,00
RECEITA DE CAPITAL	---	93.436.834,57	20.339.564,66	33.760.724,00	35.873.736,00	34.941.376,00	37.641.908,00	38.964.608,00
Operação de Crédito	1,90	943.699,51	15.433.650,03	5.000.000,00	5.000.000,00	3.326.376,00	4.783.908,00	4.783.908,00
Outras Transf. Recursos União	1,24	130.000,00	0,00	980.724,00	843.736,00	885.000,00	928.000,00	928.000,00



Estado de Mato Grosso
Prefeitura Municipal de Barra do Garças

ANEXO I V - PPA - 2014/2017 - RECEITAS EXECUTADA/ESTIMADA DE 2.014 A 2.019

DISCRIMINAÇÃO	FONT	EXECUTADA	ESTIMADA	ESTIMADA	ESTIMADA	ESTIMADA	ESTIMADA	ESTIMADA
		2014	2015	2016	2017	2018	2019	2020
Conta-parte FETHAB	1,30	0,00	1.227.109,49	1.500.000,00	1.500.000,00	1.500.000,00	1.500.000,00	1.500.000,00
Demais Transferencia do Estado	1,24	154.763,89	0,00	1.000.000,00	1.000.000,00	1.050.000,00	1.100.000,00	1.155.000,00
Tranf. Convenio União SUS	1,14	0,00	0,00	2.000.000,00	2.000.000,00	2.000.000,00	2.000.000,00	2.000.000,00
Transf. Convenio União Programas Educação	1,15	0,00	0,00	1.000.000,00	1.000.000,00	1.000.000,00	1.000.000,00	1.000.000,00
Transf. União Convenios Saúde Normal	1,23	0,00	1.932.600,00	250.000,00	250.000,00	250.000,00	250.000,00	250.000,00
Transf. União Convenios Educação Educação	-	913.095,98	136.066,29	0,00	0,00	0,00	0,00	0,00
OutrasTransf. União Convênios	1,24	1.059.065,31	1.310.138,85	17.500.000,00	19.200.000,00	20.160.000,00	21.120.000,00	22.176.000,00
Transf. Convenio Estado SUS	1,14	0,00	0,00	530.000,00	530.000,00	530.000,00	530.000,00	530.000,00
Transf. Estado Convenios Educação	1,22	0,00	0,00	500.000,00	500.000,00	525.000,00	550.000,00	577.500,00
Transf. Estado Convenios Saúde Normal	1,23	0,00	0,00	250.000,00	250.000,00	250.000,00	250.000,00	250.000,00
Transf. Estado Convenios Educação Normal	-	0,00	0,00	0,00	0,00	0,00	0,00	0,00
Outras transf. Est. Convênios	1,24	236.209,88	300.000,00	3.250.000,00	3.300.000,00	3.465.000,00	3.630.000,00	3.811.500,00
RECEITA CORRENTE INTRA-ORÇAMENTÁRIA	---	5.222.125,00	5.757.232,70	630.000,00	645.700,00	690.000,00	690.000,00	690.000,00
Contrib. Patronal Ativo Civil - Executivo	1,03	4.945.146,32	5.577.165,89	522.000,00	537.700,00	582.000,00	582.000,00	582.000,00
Contrib. Patronal Ativo Civil - Legislativo	1,03	18.494,57	30.721,67	36.000,00	36.000,00	36.000,00	36.000,00	36.000,00
Contrib. Prev. Para Amort. Def At. - Execut	1,03	56.946,72	56.946,72	36.000,00	36.000,00	36.000,00	36.000,00	36.000,00
J. E. Div. Contr. Ref. P. D.Prev. RPPS Patr.	1,03	201.537,39	92.398,42	36.000,00	36.000,00	36.000,00	36.000,00	36.000,00
DEDUÇÕES DA RECEITA CORRENTE	---	9.343.379,84	10.367.526,22	10.544.604,00	11.365.020,00	11.627.256,00	12.178.922,00	12.772.800,00
Ded. Rec. p/ Form do FUNDEB - FPM	1,00/1,01/1,02	3.949.264,09	6.548.472,13	4.548.000,00	4.775.400,00	5.016.000,00	5.252.940,00	5.517.600,00
Ded. Rec. p/ Form do FUNDEB - ITR	1,00/1,01/1,02	265.004,73	30.695,19	292.200,00	600.000,00	322.152,00	337.400,00	337.400,00
Ded. Rec. p/ Form. FUNDEB - ICMS - EXP	1,00/1,01/1,02	23.422,92	15.973,93	26.004,00	27.300,00	28.668,00	30.030,00	31.400,00
Ded. Rec. p/ Form. FUNDEB ICMS	1,00/1,01/1,02	4.218.332,53	3.008.211,95	4.800.000,00	5.040.000,00	5.292.000,00	5.544.000,00	5.821.200,00
Ded. Rec. p/ Form. FUNDEB IPVA	1,00/1,01/1,02	887.355,57	764.173,02	878.400,00	922.320,00	968.436,00	1.014.552,00	1.065.200,00
SOMA		125.516.140,95	159.652.460,17	174.000.000,00	190.000.000,00	194.307.460,00	208.457.930,40	212.738.374,00



Estado de Mato Grosso

Prefeitura Municipal de Barra do Garças

ANEXO V - PPA - 2014/2017 - RECEITA CORRENTE LIQUIDA

DISCRIMINAÇÃO	EXECUTADA	EXECUTADO	ATUALIZADO	ATUALIZADO
	2014	2015	2016	2017
RECEITAS CORRENTES	109.398.335,77	123.107.023,96	133.243.276,00	147.274.664,00
RECEITA TRIBUTÁRIA	18.560.033,83	18.983.671,59	20.541.860,00	21.572.420,00
Imp. s/ Prop. Pred. Territ. Urbana	3.954.545,33	4.015.751,03	4.436.020,00	4.662.000,00
Imp.R.R.Fonte s/ Rend. Do Trabalho	1.275.333,22	3.359.633,94	1.410.000,00	1.480.500,00
Imp.R.R.Fonte s/ Rend. Do Trabalho - FNS	1.357.754,94	0,00	1.497.000,00	1.572.000,00
Imp.R.R.Fonte s/ Rend. Do Trabalho - FUNDEB	21.444,73	0,00	24.000,00	25.200,00
Imp.R.R.Fonte s/ Rend. Do Trabalho - FNAS	6,24	0,00	960,00	1.020,00
Imp. s/ Trans. Inter Bens Imóveis	3.225.717,82	1.834.702,07	3.556.980,00	3.734.000,00
Imp. s/ Serv. Qualquer natureza	7.440.187,94	6.267.774,21	8.209.980,00	8.620.500,00
Taxa Fisc. Vig. Sanitária	189.539,71	215.227,23	208.980,00	219.420,00
Taxa Cont. e de Fiscalização Ambiental	194.911,30	90.736,87	214.980,00	225.720,00
Taxa Licença Func. De Estabelecimentos	539.315,09	548.489,26	595.000,00	624.720,00
Emolumentos e Custas Extrajudiciais	351.277,51	2.651.356,98	387.960,00	407.340,00
RECEITA DE CONTRIBUIÇÕES	915.231,33	947.553,47	1.009.980,00	1.060.500,00
COSIP - Cont. Custeio Serv. Ilumin. Pública	915.231,33	947.553,47	1.009.980,00	1.060.500,00
RECEITA PATRIMONIAL	694.157,83	798.040,98	4.260.920,00	4.448.120,00
Rem.Dep.Banc. Rec Vinculados FEB Royalties	0,00	88.478,51	499.980,00	525.000,00
Rem. Dep. Banc.Rec. Vinc. FUNDEB - 60%	164.162,57	231.201,00	0,00	0,00
Rem. Dep. Banc.Rec. Vinc. FUNDEB - 40%	0,00	0,00	214.980,00	225.720,00
Rem. Dep. Banc Rec. Vinc. FNS	246.751,08	231.061,08	488.000,00	488.000,00
Rem. Dep. Banc Rec. Vinc. - FNDE	0,00	0,00	30.000,00	30.000,00
Rem. Dep. Bancário FNAS	7.459,44	19.098,33	10.020,00	10.500,00
Rem. Dep. Rec. Não Vinculado Out Recursos	273.506,63	165.252,83	3.000.000,00	3.150.000,00
Outras Receitas de Concessão e Permissão	0,00	60.004,00	13.020,00	13.680,00
Comp. Fen. Util. Rec. Minerais	2.278,11	2.945,23	4.920,00	5.220,00
TRANSFERENCIAS CORRENTES	92.048.541,90	106.013.014,97	110.509.080,00	123.719.464,00
Cota Parte Fundo de Part. Dos Municipios	20.622.177,04	21.741.305,28	22.740.000,00	23.877.000,00
Cota Parte do Imp.s/ Propr. Territorial Rural	1.324.559,59	2.844.975,76	1.461.000,00	3.000.000,00
Cota Parte do Fundo Especial	307.888,25	230.918,65	340.020,00	357.000,00
Outras Transf. Decor Comp Finan Exp Rec Nat Fex	0,00	0,00	1.026.000,00	1.077.300,00
PAB fixo	1.488.110,04	1.364.100,87	1.992.000,00	1.992.000,00
Programa Saúde da Família	914.910,00	1.122.900,00	1.488.000,00	1.488.000,00
Saúde Bucal	439.855,00	399.170,00	484.980,00	509.220,00
Agentes Com. De Saúde	1.060.584,00	662.142,00	1.170.000,00	1.228.500,00
Farmácia Básica	266.021,58	266.021,58	294.000,00	308.700,00
Gestão Plena	5.648.110,02	6.053.620,69	6.533.140,00	6.504.000,00
Ações Estruturais Saude Sanitaria	23.085,89	0,00	25.980,00	27.300,00
Piso Estrateg. Gerenc. Riscos Vig. As.Pr	3.911,06	0,00	4.980,00	5.220,00
Inc. Amb. Prog. Nasc. HIV DST	0,00	0,00	91.020,00	95.580,00
Programa Farmacia Popular do Brasil	65.000,00	87.500,00	144.000,00	151.200,00
Programa Saúde na Escolar	0,00	13.813,94	0,00	12.000,00
Piso Estratégico - Gerenc. Risco de VS	0,00	619,34	0,00	1.200,00
Piso Fix Vig e Prom Saude PFVPS	197.793,41	0,00	0,00	0,00
Prograa Saude Na Escola - PAE	0,00	0,00	78.000,00	81.900,00
Incentivo de Qualif. Das Ações de Dengue	88.098,23	0,00	99.960,00	105.000,00
Teto Municipal - Rede Psicossocial	0,00	0,00	0,00	0,00
FAEC - Cirurgias Eletivas - Componente I	0,00	0,00	0,00	0,00
FAEC - Cirurgias Eletivas - Componente II	0,00	0,00	0,00	0,00
Teto Municipal Rede Cegonha (REC-RCEG)	20.093,58	0,00	22.980,00	24.120,00
FAEC SAI NEFROLOGIA	2.560.885,13	2.696.428,45	2.824.020,00	2.965.200,00
Programa Farmacia Popular do Brasil	65.000,00	37.500,00	0,00	48.000,00
Piso Estrate. GereNc Risco de VS	3.911,06	0,00	4.980,00	5.220,00

FAEC - Mamografia para Rastreamento	18.720,00	360,00	21.000,00	22.080,00
Piso Fixo Vig. E Prom. Da Saude - PFVPS	73.415,19	0,00	300.000,00	315.000,00
Teto Municipal Rede Saude Mental RSME	853.338,85	897.339,23	940.980,00	988.020,00
Teto Municipal Rede Viver sem Limites RDEF	1.637.776,00	1.722.224,00	1.806.000,00	1.896.300,00
Prog. Qualif. Ações Vig. Saude PQA VS	29.366,07	41.511,90	33.000,00	34.680,00
Prog Melhoria Aces Qualidade PMAQ	151.681,40	209.800,00	168.000,00	176.400,00
Aperfeiçoamento Sistema Único SUS - Parte ANVISA	5.238,27	0,00	6.000,00	6.300,00
Aperfeiçoamento Sistema Único SUS - parte SUS	21.349,71	0,00	24.000,00	25.200,00
Inc Ações Vig Prev Cont DST/AIDS e Hepatite - PWS	68.750,00	76.625,00	120.000,00	126.000,00
Piso Estrat Gerenciamento Risco VS (Anvisa)	5.146,12	1.164,06	10.020,00	10.500,00
Piso Estrat Gerenc Risco de VS - (FNS)	10.211,94	0,00	12.000,00	12.600,00
Inc Pontuais para ações serv. Vig saude IPVA	17.209,91	35.581,62	139.980,00	147.000,00
Programa Qualif Ações Vig em Saude PVVS	41.112,50	0,00	46.020,00	48.300,00
Inc. Adicional ao Prog Ag Comum. Saúde	94.302,00	0,00	103.980,00	109.200,00
Teto Munic Media e Alta Complx Amb Hospital	0,00	0,00	600.000,00	630.000,00
Programa Assistencia Farmaceutica Basica	0,00	0,00	300.000,00	315.000,00
Piso Fixo Vig. Sanitária Parte FNS	0,00	20.612,64	10.020,00	10.500,00
Piso Fixo Vig. Em Saúde - PFVS	0,00	272.067,44	360.000,00	378.000,00
Piso Fixo Vig. Sanitaria parte ANVISA	0,00	4.934,48	4.980,00	5.220,00
Inc Ad. Fort Pol Afetas e Atuaao DAS i de ACS	0,00	4.968,60	0,00	6.000,00
Inc.,Adic. Assistencia Financeira	0,00	94.403,40	0,00	120.000,00
Estruturação da Rede Serviços de A Basica Saude	0,00	348.340,00	0,00	360.000,00
FAEC Sai-Exame Citopatologico do Colo Ureto	0,00	4.467,60	0,00	6.000,00
Transf. Do Salário Educação	1.043.193,89	1.161.975,66	1.200.000,00	1.296.000,00
Transf. FNDE - PDDE	0,00	1.800,00	5.000,00	5.280,00
Transf. FNDE - PNAE	871.242,00	844.854,00	1.000.000,00	1.200.000,00
Transf. FNDE - PNATE	0,00	33.061,04	60.000,00	60.000,00
Outras Transferencia do FNDE	1.102.909,91	0,00	750.000,00	750.000,00
Transf. Financeira ICMS Desoneração	117.114,96	119.804,65	130.020,00	136.500,00
Aux. Financeiro ao Foment das Export. FEX	930.064,79	1.224.121,72	0,00	1.200.000,00
Outras Transf. Da União	389.808,00	92.821,17	430.020,00	451.500,00
Cota Parte do ICMS	21.764.689,30	23.974.052,04	24.000.000,00	25.200.000,00
Cota Parte do IPVA	3.980.960,62	4.479.586,83	4.392.000,00	4.611.600,00
Cota Parte Cont. Interv. Domin. Econ Cid	14.753,90	55.710,53	16.980,00	17.820,00
Cota Parte FETHAB	0,00	445.221,94	1.500.000,00	1.500.000,00
Transf. Rec. Sist. Único de Saúde SUS	3.358.540,31	9.181.597,70	4.884.000,00	8.099.304,00
Outras Transf. Est. Conv. Saúde	0,00	0,00	100.000,00	105.000,00
Outras Transf. Est. Conv. Educação	119.894,42	329.853,10	175.000,00	324.000,00
Outras Transf. Do Estado Fazenda	432.000,00	400.800,96	500.000,00	525.000,00
Transf. Rec. F. Desenv. Ens. Fundamental - FUNDEB	18.722.628,73	20.799.648,32	23.395.020,00	25.764.780,00
Fundo Nac. Assist. Social	1.073.129,23	1.406.241,72	1.740.000,00	1.981.500,00
Outras Transf. Da União Convênios	0,00	206.447,06	400.000,00	879.220,00

OUTRAS RECEITAS CORRENTES	6.533.750,72	6.732.269,17	7.466.040,00	7.839.180,00
Multas e Juros Mora Imp. Tx Fiscal. e Vig.Sanit	52.706,45	7.680,80	60.000,00	63.000,00
Multas e Juros Mora Imp. s/ Prop. Urbana - IPTU	84.640,42	72.967,52	93.960,00	98.640,00
Multas Juros mora Imp. s/Serv.Q. Natureza ISSQN	101.567,36	103.087,04	111.960,00	117.540,00
Multas Juros Mora de Outros Tributos	116.094,32	50.107,16	127.920,00	134.280,00
Multas Juros Mora Divida.Ativa IPTU	333.685,30	293.832,94	367.920,00	386.280,00
Multas Juros Mora Divida.Ativa ISSQN	22.067,31	45.068,86	49.920,00	52.440,00
Multas Juros Mora Divida Ativa Outros Tributos	0,00	14.988,25	19.920,00	20.880,00
Multas Outras Origem Transito	0,00	47.071,04	199.920,00	209.940,00
Multas PROCON	74.685,72	43.297,30	82.920,00	87.060,00
Multa e Juros de Alvara de Funcionamento	0,00	0,00	9.960,00	10.440,00
Outras Indenizações	1.470,00	9.614,64	1.920,00	1.980,00
Restituição FMS	51.698,05	37.070,39	57.000,00	59.880,00
Outras Restituições - Fundeb	353.425,31	116.725,92	390.000,00	409.500,00
Outras restituições	2.554.942,99	2.732.469,70	2.817.000,00	2.957.880,00
Receita Divida Ativa do IPTU	1.457.042,89	1.632.347,98	1.606.920,00	1.687.260,00
Receita Divida Ativa do ISSQN	548.018,21	667.279,78	604.920,00	635.160,00
Receita Divida Ativa de Taxa de Ocupação	53.889,58	48.007,25	60.000,00	63.000,00
Outras Receita Eventuais Aguas Quentes	715.837,50	797.244,00	789.960,00	829.440,00
Outras receitas	11.979,31	13.408,60	13.920,00	14.580,00

DEDUÇÕES DA RECEITA CORRENTE	9.343.379,84	10.367.526,22	10.544.604,00	11.365.020,00
Ded. Rec. p/ Form do FUNDEB - FPM	3.949.264,09	6.548.472,13	4.548.000,00	4.775.400,00
Ded. Rec. p/ Form do FUNDEB - ITR	265.004,73	30.695,19	292.200,00	600.000,00
Ded. Rec. p/ Form. FUNDEB - ICMS - EXP	23.422,92	15.973,93	26.004,00	27.300,00
Ded. Rec. p/ Form. FUNDEB ICMS	4.218.332,53	3.008.211,95	4.800.000,00	5.040.000,00
Ded. Rec. p/ Form. FUNDEB IPVA	887.355,57	764.173,02	878.400,00	922.320,00



Estado de Mato Grosso

Prefeitura Municipal de Barra do Garças

ANEXO VI - PPA - 2014/2017 - ESTIMATIVA DE RECEITA BRUTA MENSAL

Piso Fix Vig e Prom Saude PFVPS	0,00	0,00	0,00	0,00	0,00	0,00	0,00	0,00	0,00	0,00	0,00	0,00	0,00
Progra Saude Na Escola - PAE	81.900,00	6.825,00	6.825,00	6.825,00	6.825,00	6.825,00	6.825,00	6.825,00	6.825,00	6.825,00	6.825,00	6.825,00	6.825,00
Incentivo de Qualif. Das Ações de Dengue	105.000,00	8.750,00	8.750,00	8.750,00	8.750,00	8.750,00	8.750,00	8.750,00	8.750,00	8.750,00	8.750,00	8.750,00	8.750,00
Teto Municipal - Rede Psicossocial	0,00	0,00	0,00	0,00	0,00	0,00	0,00	0,00	0,00	0,00	0,00	0,00	0,00
FAEC - Cirurgias Eletivas - Componente I	0,00	0,00	0,00	0,00	0,00	0,00	0,00	0,00	0,00	0,00	0,00	0,00	0,00
FAEC - Cirurgias Eletivas - Componente II	0,00	0,00	0,00	0,00	0,00	0,00	0,00	0,00	0,00	0,00	0,00	0,00	0,00
Teto Municipal Rede Cegonha (REC-RCEG)	24.120,00	2.010,00	2.010,00	2.010,00	2.010,00	2.010,00	2.010,00	2.010,00	2.010,00	2.010,00	2.010,00	2.010,00	2.010,00
FAEC SAI NEFROLOGIA	2.965.200,00	247.100,00	247.100,00	247.100,00	247.100,00	247.100,00	247.100,00	247.100,00	247.100,00	247.100,00	247.100,00	247.100,00	247.100,00
Programa Farmacia Popular do Brasil	48.000,00	4.000,00	4.000,00	4.000,00	4.000,00	4.000,00	4.000,00	4.000,00	4.000,00	4.000,00	4.000,00	4.000,00	4.000,00
Piso Estrate. GereNc Risco de VS	5.220,00	435,00	435,00	435,00	435,00	435,00	435,00	435,00	435,00	435,00	435,00	435,00	435,00
FAEC - Mamografia para Rastreamento	22.080,00	1.840,00	1.840,00	1.840,00	1.840,00	1.840,00	1.840,00	1.840,00	1.840,00	1.840,00	1.840,00	1.840,00	1.840,00
Piso Fixo Vig. E Prom. Da Saude - PFVPS	315.000,00	26.250,00	26.250,00	26.250,00	26.250,00	26.250,00	26.250,00	26.250,00	26.250,00	26.250,00	26.250,00	26.250,00	26.250,00
Teto Municipal Rede Saude Mental RSME	988.020,00	82.335,00	82.335,00	82.335,00	82.335,00	82.335,00	82.335,00	82.335,00	82.335,00	82.335,00	82.335,00	82.335,00	82.335,00
Teto Municipal Rede Viver sem Limites RDEF	1.896.300,00	158.025,00	158.025,00	158.025,00	158.025,00	158.025,00	158.025,00	158.025,00	158.025,00	158.025,00	158.025,00	158.025,00	158.025,00
Prog. Qualif. Ações Vig. Saude PQAUS	34.680,00	2.890,00	2.890,00	2.890,00	2.890,00	2.890,00	2.890,00	2.890,00	2.890,00	2.890,00	2.890,00	2.890,00	2.890,00
Prog Melhoria Aces Qualidade PMAQ	176.400,00	14.700,00	14.700,00	14.700,00	14.700,00	14.700,00	14.700,00	14.700,00	14.700,00	14.700,00	14.700,00	14.700,00	14.700,00
Aperfeiçoamento Sistema Único SUS - Parte ANVISA	6.300,00	525,00	525,00	525,00	525,00	525,00	525,00	525,00	525,00	525,00	525,00	525,00	525,00
Aperfeiçoamento Sistema Único SUS - parte SUS	25.200,00	2.100,00	2.100,00	2.100,00	2.100,00	2.100,00	2.100,00	2.100,00	2.100,00	2.100,00	2.100,00	2.100,00	2.100,00
Inc Ações Vig Prev Cont DST/AIDS e Hepatite - PWS	126.000,00	10.500,00	10.500,00	10.500,00	10.500,00	10.500,00	10.500,00	10.500,00	10.500,00	10.500,00	10.500,00	10.500,00	10.500,00
Piso Estrat Gerenciamento Risco VS (Anvisa)	10.500,00	875,00	875,00	875,00	875,00	875,00	875,00	875,00	875,00	875,00	875,00	875,00	875,00
Piso Estrat Gerenc Risco de VS - (FNS)	12.600,00	1.050,00	1.050,00	1.050,00	1.050,00	1.050,00	1.050,00	1.050,00	1.050,00	1.050,00	1.050,00	1.050,00	1.050,00
Inc Pontuais para ações serv. Vig saude IPVA	147.000,00	12.250,00	12.250,00	12.250,00	12.250,00	12.250,00	12.250,00	12.250,00	12.250,00	12.250,00	12.250,00	12.250,00	12.250,00
Programa Qualif Ações Vig em Saude PVVS	48.300,00	4.025,00	4.025,00	4.025,00	4.025,00	4.025,00	4.025,00	4.025,00	4.025,00	4.025,00	4.025,00	4.025,00	4.025,00
Inc Adicional ao Prog Ag Comum. Saúde	109.200,00	9.100,00	9.100,00	9.100,00	9.100,00	9.100,00	9.100,00	9.100,00	9.100,00	9.100,00	9.100,00	9.100,00	9.100,00
Teto Munic Media e Alta Complx Amb Hospital	630.000,00	52.500,00	52.500,00	52.500,00	52.500,00	52.500,00	52.500,00	52.500,00	52.500,00	52.500,00	52.500,00	52.500,00	52.500,00
Programa Assistencia Farmaceutica Basica	315.000,00	26.250,00	26.250,00	26.250,00	26.250,00	26.250,00	26.250,00	26.250,00	26.250,00	26.250,00	26.250,00	26.250,00	26.250,00
Piso Fixo Vig. Sanitária Parte FNS	10.500,00	875,00	875,00	875,00	875,00	875,00	875,00	875,00	875,00	875,00	875,00	875,00	875,00
Piso Fixo Vig. Em Saúde - PFVS	378.000,00	31.500,00	31.500,00	31.500,00	31.500,00	31.500,00	31.500,00	31.500,00	31.500,00	31.500,00	31.500,00	31.500,00	31.500,00
Piso Fixo Vig. Sanitaria parte ANVISA	5.220,00	435,00	435,00	435,00	435,00	435,00	435,00	435,00	435,00	435,00	435,00	435,00	435,00
Inc Ad. Fort Pol Afetas e Atuao DAS i de ACS	6.000,00	500,00	500,00	500,00	500,00	500,00	500,00	500,00	500,00	500,00	500,00	500,00	500,00
Inc. Adic. Assistencia Financeira	120.000,00	10.000,00	10.000,00	10.000,00	10.000,00	10.000,00	10.000,00	10.000,00	10.000,00	10.000,00	10.000,00	10.000,00	10.000,00
Estruturação da Rede Serviços de A Basica Saude	360.000,00	30.000,00	30.000,00	30.000,00	30.000,00	30.000,00	30.000,00	30.000,00	30.000,00	30.000,00	30.000,00	30.000,00	30.000,00
FAEC Sai-Exame Citopatologico do Colo Ureto	6.000,00	500,00	500,00	500,00	500,00	500,00	500,00	500,00	500,00	500,00	500,00	500,00	500,00
Transf. Do Salário Educação	1.296.000,00	108.000,00	108.000,00	108.000,00	108.000,00	108.000,00	108.000,00	108.000,00	108.000,00	108.000,00	108.000,00	108.000,00	108.000,00
Transf. FNDE - PDDE	5.280,00	0,00	0,00	0,00	0,00	0,00	5.280,00	0,00	0,00	0,00	0,00	0,00	0,00
Transf. FNDE - PNAE	1.200.000,00	0,00	120.000,00	120.000,00	120.000,00	120.000,00	120.000,00	120.000,00	120.000,00	120.000,00	120.000,00	120.000,00	0,00
Transf. FNDE - PNATE	60.000,00	0,00	6.000,00	6.000,00	6.000,00	6.000,00	6.000,00	6.000,00	6.000,00	6.000,00	6.000,00	6.000,00	0,00
Outras Transferencia do FNDE	750.000,00	250.000,00	0,00	250.000,00	0,00	0,00	250.000,00	0,00	0,00	0,00	0,00	0,00	0,00
Transf. Financeira ICMS Desoneração	136.500,00	10.835,00	11.375,00	11.375,00	11.375,00	11.375,00	12.455,00	11.375,00	11.375,00	11.375,00	11.375,00	11.375,00	10.835,00
Aux. Financeiro ao Foment das Export. FEX	1.200.000,00	100.000,00	100.000,00	100.000,00	100.000,00	100.000,00	100.000,00	100.000,00	100.000,00	100.000,00	100.000,00	100.000,00	100.000,00
Outras Transf. Da União	451.500,00	100.000,00	0,00	100.000,00	0,00	0,00	251.500,00	0,00	0,00	0,00	0,00	0,00	0,00
Cota Parte do ICMS	25.200.000,00	2.100.000,00	2.100.000,00	2.100.000,00	2.100.000,00	2.100.000,00	2.100.000,00	2.100.000,00	2.100.000,00	2.100.000,00	2.100.000,00	2.100.000,00	2.100.000,00
Cota Parte do IPVA	4.611.600,00	384.300,00	384.300,00	384.300,00	384.300,00	384.300,00	384.300,00	384.300,00	384.300,00	384.300,00	384.300,00	384.300,00	384.300,00
Cota Parte Cont. Interv. Domin. Econ Cid	17.820,00	1.485,00	1.485,00	1.485,00	1.485,00	1.485,00	1.485,00	1.485,00	1.485,00	1.485,00	1.485,00	1.485,00	1.485,00
Cota Parte FETHAB	1.500.000,00	150.000,00	150.000,00	150.000,00	150.000,00	150.000,00	150.000,00	150.000,00	150.000,00	150.000,00	150.000,00	150.000,00	0,00
Transf. Rec. Sist. Unico de Saúde SUS	8.099.304,00	674.942,00	674.942,00	674.942,00	674.942,00	674.942,00	674.942,00	674.942,00	674.942,00	674.942,00	674.942,00	674.942,00	674.942,00
Outras Transf. Est. Conv. Saúde	105.000,00	50.000,00	0,00	0,00	0,00	0,00	55.000,00	0,00	0,00	0,00	0,00	0,00	0,00
Outras Transf. Est. Conv. Educação	324.000,00	50.000,00	0,00	50.000,00	0,00	50.000,00	50.000,00	0,00	49.000,00	50.000,00	0,00	25.000,00	0,00
Outras Transf. Do Estado Fazenda	525.000,00	100.000,00	0,00	100.000,00	0,00	0,00	125.000,00	0,00	100.000,00	0,00	100.000,00	0,00	0,00
Transf. Rec. F. Desenv. Ens. Fundamental - FUNDEB	25.764.780,00	2.147.065,00	2.147.065,00	2.147.065,00	2.147.065,00	2.147.065,00	2.147.065,00	2.147.065,00	2.147.065,00	2.147.065,00	2.147.065,00	2.147.065,00	2.147.065,00
Fundo Nac. Assist. Social	1.981.500,00	165.125,00	165.125,00	165.125,00	165.125,00	165.125,00	165.125,00	165.125,00	165.125,00	165.125,00	165.125,00	165.125,00	165.125,00
Outras Transf. Da União Convênios	879.220,00	100.000,00	0,00	200.000,00	0,00	0,00	200.000,00	0,00	200.000,00	0,00	179.220,00	0,00	0,00



Estado de Mato Grosso
Prefeitura Municipal de Barra do Garças

ANEXO V I - PPA - 2014/2017 - ESTIMATIVA DE RECEITA BRUTA MENSAL

OUTRAS RECEITAS CORRENTES	8.156.880,00	679.740,00	679.740,00	679.740,00	679.740,00	679.740,00	679.740,00	679.740,00	679.740,00	679.740,00	679.740,00	679.740,00	679.740,00
Multas e Juros Mora Imp. Tx Fiscal. e Vig.Sanit	63.000,00	5.250,00	5.250,00	5.250,00	5.250,00	5.250,00	5.250,00	5.250,00	5.250,00	5.250,00	5.250,00	5.250,00	5.250,00
Multas e Juros Mora Imp. s/ Prop. Urbana - IPTU	98.640,00	8.220,00	8.220,00	8.220,00	8.220,00	8.220,00	8.220,00	8.220,00	8.220,00	8.220,00	8.220,00	8.220,00	8.220,00
Multas Juros mora Imp. s/Serv.Q. Natureza ISSQN	117.540,00	9.795,00	9.795,00	9.795,00	9.795,00	9.795,00	9.795,00	9.795,00	9.795,00	9.795,00	9.795,00	9.795,00	9.795,00
Multas Juros Mora de Outros Tributos	134.280,00	11.190,00	11.190,00	11.190,00	11.190,00	11.190,00	11.190,00	11.190,00	11.190,00	11.190,00	11.190,00	11.190,00	11.190,00
Multas Juros Mora Divida Ativa IPTU	386.280,00	32.190,00	32.190,00	32.190,00	32.190,00	32.190,00	32.190,00	32.190,00	32.190,00	32.190,00	32.190,00	32.190,00	32.190,00
Multas Juros Mora Divida Ativa ISSQN	52.440,00	4.370,00	4.370,00	4.370,00	4.370,00	4.370,00	4.370,00	4.370,00	4.370,00	4.370,00	4.370,00	4.370,00	4.370,00
Multas Juros Mora Divida Ativa Outros Tributos	20.880,00	1.740,00	1.740,00	1.740,00	1.740,00	1.740,00	1.740,00	1.740,00	1.740,00	1.740,00	1.740,00	1.740,00	1.740,00
Multas Outras Origem Transito	209.940,00	17.495,00	17.495,00	17.495,00	17.495,00	17.495,00	17.495,00	17.495,00	17.495,00	17.495,00	17.495,00	17.495,00	17.495,00
Multas PROCON	87.060,00	7.255,00	7.255,00	7.255,00	7.255,00	7.255,00	7.255,00	7.255,00	7.255,00	7.255,00	7.255,00	7.255,00	7.255,00
Multa e Juros de Alvara de Funcionamento	10.440,00	870,00	870,00	870,00	870,00	870,00	870,00	870,00	870,00	870,00	870,00	870,00	870,00
Outras Indenizações	1.980,00	165,00	165,00	165,00	165,00	165,00	165,00	165,00	165,00	165,00	165,00	165,00	165,00
Comp. Financ. Entre Regimes Geral/Proprio	293.700,00	24.475,00	24.475,00	24.475,00	24.475,00	24.475,00	24.475,00	24.475,00	24.475,00	24.475,00	24.475,00	24.475,00	24.475,00
Restituição FMS	59.880,00	4.990,00	4.990,00	4.990,00	4.990,00	4.990,00	4.990,00	4.990,00	4.990,00	4.990,00	4.990,00	4.990,00	4.990,00
Outras Restituições - Fundeb	409.500,00	34.125,00	34.125,00	34.125,00	34.125,00	34.125,00	34.125,00	34.125,00	34.125,00	34.125,00	34.125,00	34.125,00	34.125,00
Outras Restituições Barra Previ	24.000,00	2.000,00	2.000,00	2.000,00	2.000,00	2.000,00	2.000,00	2.000,00	2.000,00	2.000,00	2.000,00	2.000,00	2.000,00
Outras restituições	2.957.880,00	246.490,00	246.490,00	246.490,00	246.490,00	246.490,00	246.490,00	246.490,00	246.490,00	246.490,00	246.490,00	246.490,00	246.490,00
Receita Divida Ativa do IPTU	1.687.260,00	140.605,00	140.605,00	140.605,00	140.605,00	140.605,00	140.605,00	140.605,00	140.605,00	140.605,00	140.605,00	140.605,00	140.605,00
Receita Divida Ativa do ISSQN	635.160,00	52.930,00	52.930,00	52.930,00	52.930,00	52.930,00	52.930,00	52.930,00	52.930,00	52.930,00	52.930,00	52.930,00	52.930,00
Receita Divida Ativa de Taxa de Ocupação	63.000,00	5.250,00	5.250,00	5.250,00	5.250,00	5.250,00	5.250,00	5.250,00	5.250,00	5.250,00	5.250,00	5.250,00	5.250,00
Outras Receita Eventuais Aguas Quentes	829.440,00	69.120,00	69.120,00	69.120,00	69.120,00	69.120,00	69.120,00	69.120,00	69.120,00	69.120,00	69.120,00	69.120,00	69.120,00
Outras receitas	14.580,00	1.215,00	1.215,00	1.215,00	1.215,00	1.215,00	1.215,00	1.215,00	1.215,00	1.215,00	1.215,00	1.215,00	1.215,00
RECEITA DE CAPITAL	35.373.736,00	4.800.000,00	4.800.000,00	5.550.000,00	0,00	1.450.000,00	9.243.012,00	450.000,00	6.700.000,00	200.000,00	5.180.724,00	150.000,00	250.000,00
Operação de Crédito	5.000.000,00	1.000.000,00	0,00	1.000.000,00	0,00	1.000.000,00	0,00	0,00	1.000.000,00	0,00	1.000.000,00	0,00	0,00
Outras Transf. Recursos União	843.736,00	100.000,00	0,00	100.000,00	0,00	0,00	363.012,00	0,00	250.000,00	0,00	30.724,00	0,00	0,00
Conta-parte FETHAB	1.500.000,00	150.000,00	150.000,00	150.000,00	0,00	150.000,00	150.000,00	150.000,00	150.000,00	150.000,00	150.000,00	150.000,00	0,00
Demais Transferencia do Estado	1.000.000,00	0,00	0,00	250.000,00	0,00	0,00	500.000,00	0,00	250.000,00	0,00	0,00	0,00	0,00
Transf. Convenio União SUS	2.000.000,00	250.000,00	0,00	250.000,00	0,00	0,00	500.000,00	0,00	250.000,00	0,00	500.000,00	0,00	250.000,00
Transf. Convenio União Programas Educação	1.000.000,00	250.000,00	0,00	250.000,00	0,00	250.000,00	0,00	250.000,00	0,00	0,00	0,00	0,00	0,00
Transf. União Convenios Saúde Normal	250.000,00	50.000,00	0,00	50.000,00	0,00	50.000,00	0,00	50.000,00	0,00	50.000,00	0,00	0,00	0,00
Transf. União Convenios Educação Educação	0,00	0,00	0,00	0,00	0,00	0,00	0,00	0,00	0,00	0,00	0,00	0,00	0,00
OutrasTransf. União Convênios	19.200.000,00	2.000.000,00	0,00	2.000.000,00	0,00	0,00	6.700.000,00	0,00	4.000.000,00	0,00	4.500.000,00	0,00	0,00
Transf. Convenio Estado SUS	530.000,00	0,00	0,00	250.000,00	0,00	0,00	30.000,00	0,00	250.000,00	0,00	0,00	0,00	0,00
Transf. Estado Convenios Educação	500.000,00	0,00	0,00	250.000,00	0,00	0,00	0,00	0,00	250.000,00	0,00	0,00	0,00	0,00
Transf. Estado Convenios Saúde Normal	250.000,00	0,00	250.000,00	0,00	0,00	0,00	0,00	0,00	0,00	0,00	0,00	0,00	0,00
Transf. Estado Convenios Educação Normal	0,00	0,00	0,00	0,00	0,00	0,00	0,00	0,00	0,00	0,00	0,00	0,00	0,00
Outras transf. Est. Convênios	3.300.000,00	1.000.000,00	0,00	1.000.000,00	0,00	0,00	1.000.000,00	0,00	300.000,00	0,00	0,00	0,00	0,00
RECEITA CORRENTE INTRA-OÇAMENTÁRIA	645.700,00	53.808,33	53.808,33	53.808,33	53.808,33	53.808,33	53.808,33	53.808,33	53.808,33	53.808,33	53.808,33	53.808,33	53.808,33
Contrib. Patronal Ativo Civil - Executivo	537.700,00	44.808,33	44.808,33	44.808,33	44.808,33	44.808,33	44.808,33	44.808,33	44.808,33	44.808,33	44.808,33	44.808,33	44.808,33
Contrib. Patronal Ativo Civil - Legislativo	36.000,00	3.000,00	3.000,00	3.000,00	3.000,00	3.000,00	3.000,00	3.000,00	3.000,00	3.000,00	3.000,00	3.000,00	3.000,00
Contrib. Prev. Para Amort. Def At. - Execut	36.000,00	3.000,00	3.000,00	3.000,00	3.000,00	3.000,00	3.000,00	3.000,00	3.000,00	3.000,00	3.000,00	3.000,00	3.000,00
J. E. Div. Contr. Ref. P. D.Prev. RPPS Patr.	36.000,00	3.000,00	3.000,00	3.000,00	3.000,00	3.000,00	3.000,00	3.000,00	3.000,00	3.000,00	3.000,00	3.000,00	3.000,00
DEDUÇÕES DA RECEITA CORRENTE	11.365.020,00	947.085,00	947.085,00	947.085,00	947.085,00	947.085,00	947.085,00	947.085,00	947.085,00	947.085,00	947.085,00	947.085,00	947.085,00
Ded. Rec. p/ Form do FUNDEB - FPM	4.775.400,00	397.950,00	397.950,00	397.950,00	397.950,00	397.950,00	397.950,00	397.950,00	397.950,00	397.950,00	397.950,00	397.950,00	397.950,00
Ded. Rec. p/ Form do FUNDEB - ITR	600.000,00	50.000,00	50.000,00	50.000,00	50.000,00	50.000,00	50.000,00	50.000,00	50.000,00	50.000,00	50.000,00	50.000,00	50.000,00
Ded. Rec. p/ Form. FUNDEB - ICMS - EXP	27.300,00	2.275,00	2.275,00	2.275,00	2.275,00	2.275,00	2.275,00	2.275,00	2.275,00	2.275,00	2.275,00	2.275,00	2.275,00
Ded. Rec. p/ Form. FUNDEB ICMS	5.040.000,00	420.000,00	420.000,00	420.000,00	420.000,00	420.000,00	420.000,00	420.000,00	420.000,00	420.000,00	420.000,00	420.000,00	420.000,00
Ded. Rec. p/ Form. FUNDEB IPVA	922.320,00	76.860,00	76.860,00	76.860,00	76.860,00	76.860,00	76.860,00	76.860,00	76.860,00	76.860,00	76.860,00	76.860,00	76.860,00
SOMA	190.000.000,00	17.700.807,00	13.237.627,00	20.813.607,00	13.087.627,00	14.087.627,00	22.723.499,00	12.737.627,00	19.411.627,00	12.602.627,00	18.792.571,00	12.507.627,00	12.297.427,00

Aperfeiçoamento Sistema Unico SUS - Parte ANVISA	1,14	6.300,00				6.300,00														
Aperfeiçoamento Sistema Unico SUS - parte SUS	1,14	25.200,00				25.200,00														
Inc Ações Vig Prev Cont DST/AIDS e Hepatite - PWS	1,14	126.000,00				126.000,00														
Piso Estrat Gerenciamento Risco VS (Anvisa)	1,14	10.500,00				10.500,00														
Piso Estrat Gerenc Risco de VS - (FNS)	1,14	12.600,00				12.600,00														
Inc Pontuais para ações serv. Vig saude IPVA	1,14	147.000,00				147.000,00														
Programa Qualif Ações Vig em Saude PVVS	1,14	48.300,00				48.300,00														
Inc. Adicional ao Prog Ag Comum. Saúde	1,14	109.200,00				109.200,00														
Teto Munic Media e Alta Complx Amb Hospital	1,14	630.000,00				630.000,00														
Programa Assistencia Farmaceutica Basica	1,14	315.000,00				315.000,00														
Piso Fixo Vig. Sanitária Parte FNS	1,14	10.500,00				10.500,00														
Piso Fixo Vig. Em Saúde - PFVS	1,14	378.000,00				378.000,00														
Piso Fixo Vig. Sanitaria parte ANVISA	1,14	5.220,00				5.220,00														
Inc.Ad. Fort Pol Afetas e Atuacao DAS i de ACS	1,14	6.000,00				6.000,00														
Inc. Adic. Assistencia Financeira Estruturação da Rede Serviços de A Basica Saude	1,14	360.000,00				360.000,00														
FAEC Sai-Exame Citopatologico do Colo Ureto	1,14	6.000,00				6.000,00														
Transf. Do Salário Educação	1,15	1.296.000,00				1.296.000,00														
Transf. FNDE - PDDE	1,15	5.280,00				5.280,00														
Transf. FNDE - PNAE	1,15	1.200.000,00				1.200.000,00														
Transf. FNDE - PNATE	1,15	60.000,00				60.000,00														
Outras Transferencia do FNDE	1,15	750.000,00				750.000,00														
Transf. Financeira ICMS Desonerção	1,00/1,01/1,02	136.500,00	79.170,00	20.475,00	36.855,00															
Aux. Financeiro ao Fomento das Export. FE	1,00/1,01/1,02	1.200.000,00	696.000,00	180.000,00	324.000,00															
Outras Transf. Da União	1,00	451.500,00	451.500,00																	
Cota Parte do ICMS	1,00/1,01/1,02	25.200.000,00	12.267.243,00	3.780.000,00	9.152.757,00															
Cota Parte do IPVA	1,00/1,01/1,02	4.611.600,00	2.674.728,00	691.740,00	1.245.132,00															
Cota Parte Cont. Interv. Domin. Econ Cid	1,00	17.820,00	17.820,00																	
Cota Parte FETHAB	1,30	1.500.000,00																	1.500.000,00	
Transf. Rec. Sist. Unico de Saúde SUS	1,14	8.099.304,00				8.099.304,00														
Outras Transf. Est. Conv. Saúde	1,14	105.000,00				105.000,00														
Outras Transf. Est. Conv. Educação	1,22	324.000,00																		324.000,00
Outras Transf. Do Estado Fazenda	1,00	525.000,00	525.000,00																	
Transf. Rec. F. Desenv. Ens. Fundamental - FUNDEB	1,18 e 1,19	25.764.780,00												21.780.000,00	3.984.780,00					

Fundo Nac. Assist. Social	1,29	1.981.500,00																1.981.500,00
Outras Transf. Da União	1,00	879.220,00	879.220,00															
Convênios																		

OUTRAS RECEITAS																		
CORRENTES		8.156.880,00	6.119.325,60	446.598,00	803.876,40	317.700,00	59.880,00	0,00	0,00	409.500,00	0,00	0,00	0,00	0,00	0,00	0,00	0,00	0,00
Multas e Juros Mora Imp. Tx Fiscal e Vig Sanit	1,00	63.000,00	63.000,00															
Multas e Juros Mora Imp. s/ Prop. Urbana - IPTU	1,00/1,01/1,02	98.640,00	57.211,20	14.796,00	26.632,80													
Multas Juros mora Imp. s/Serv. Q. Natureza ISSQN	1,00/1,01/1,02	117.540,00	68.173,20	17.631,00	31.735,80													
Multas Juros Mora de Outros Tributos	1,00	134.280,00	134.280,00															
Multas Juros Mora Divida.Ativa IPTU	1,00/1,01/1,02	386.280,00	224.042,40	57.942,00	104.295,60													
Multas Juros Mora Divida.Ativa ISSQN	1,00/1,01/1,02	52.440,00	30.415,20	7.866,00	14.158,80													
Multas Juros Mora Divida Ativa Outros Tributos	1,00	20.880,00	20.880,00															
Multas Outras Origem Transito	1,00	209.940,00	209.940,00															
Multas PROCON	1,00	87.060,00	87.060,00															
Multa e Juros de Alvara de Funcionamento	1,00	10.440,00	10.440,00															
Outras Indenizações	1,00	1.980,00	1.980,00															
Comp. Financ. Entre Regimes Geral/Proprio	103	293.700,00				293.700,00												
Restituição FMS	1,14	59.880,00					59.880,00											
Outras Restituições - Fundeb	1,19	409.500,00								409.500,00								
Outras Restituições Barra Previ	103	24.000,00						24.000,00										
Outras restituições	1,00	2.957.880,00	2.957.880,00															
Receita Divida Ativa do IPTU	1,00/1,01/1,02	1.687.260,00	978.610,80	253.089,00	455.560,20													
Receita Divida Ativa do ISSQN	1,00/1,01/1,02	635.160,00	368.392,80	95.274,00	171.493,20													
Receita Divida Ativa de Taxa de Ocupação	1,00	63.000,00	63.000,00															
Receita de Terceirização de Folha de Pagamento	1,00	0,00	0,00															
Outras Receita Eventuais Aguas Quentes	1,00	829.440,00	829.440,00															
Outras receitas	1,00	14.580,00	14.580,00															

RECEITA DE CAPITAL		35.373.736,00	0,00	0,00	0,00	0,00	2.530.000,00	1.000.000,00	0,00	0,00	500.000,00	500.000,00	24.343.736,00	0,00	1.500.000,00	5.000.000,00	0,00	
Operação de Crédito	1,90	5.000.000,00														5.000.000,00		
Outras Transf. Recursos União	1,24	843.736,00											843.736,00					
Conta-parte FETHAB	1,30	1.500.000,00													1.500.000,00			
Demais Transferencia do Estado	1,24	1.000.000,00											1.000.000,00					
Tranf. Convenio União SUS	1,14	2.000.000,00					2.000.000,00											
Transf. Convenio União Programas Educação	1,15	1.000.000,00						1.000.000,00										
Transf. União Convenios Saúde Normal	1,23	250.000,00										250.000,00						
Transf. União Convenios Educação Educação	-	0,00																
Outras Transf. União Convênios	1,24	19.200.000,00											19.200.000,00					
Transf. Convenio Estado SUS	1,14	530.000,00					530.000,00											
Transf. Estado Convenios Educação	1,22	500.000,00									500.000,00							

Transf. Estado Convenios Saúde Normal	1,23	250.000,00										250.000,00					
Transf. Estado Convenios Educação Normal	-	0,00															
Outras transf. Est. Convênios	1,24	3.300.000,00											3.300.000,00				

RECEITA CORRENTE INTRA-OÇAMENTÁRIA	---	645.700,00	0,00	0,00	0,00	645.700,00	0,00	0,00	0,00	0,00	0,00	0,00	0,00	0,00	0,00	0,00	0,00
Contrib. Patronal Ativo Civil - Executivo	1,03	537.700,00				537.700,00											
Contrib. Patronal Ativo Civil - Legislativo	1,03	36.000,00				36.000,00											
Contrib. Prev. Para Amort. Def At. - Execut	1,03	36.000,00				36.000,00											
J. E. Div. Contr. Ref. P. D.Prev. RPPS Patr.	1,03	36.000,00				36.000,00											

DEDUÇÕES DA RECEITA CORRENTE	---	11.365.020,00	6.591.711,60	1.704.753,00	3.068.555,40	0,00	0,00	0,00	0,00	0,00	0,00	0,00	0,00	0,00	0,00	0,00	0,00
Ded. Rec. p/ Form do FUNDEB - FPM	1,00/1,01/1,02	4.775.400,00	2.769.732,00	716.310,00	1.289.358,00												
Ded. Rec. p/ Form do FUNDEB - ITR	1,00/1,01/1,02	600.000,00	348.000,00	90.000,00	162.000,00												
Ded. Rec. p/ Form. FUNDEB - ICMS - EXP	1,00/1,01/1,02	27.300,00	15.834,00	4.095,00	7.371,00												
Ded. Rec. p/ Form. FUNDEB ICMS	1,00/1,01/1,02	5.040.000,00	2.923.200,00	756.000,00	1.360.800,00												
Ded. Rec. p/ Form. FUNDEB IPVA	1,00/1,01/1,02	922.320,00	534.945,60	138.348,00	249.026,40												

SOM 11.365.020,00 6.591.711,60 1.704.753,00 3.068.555,40 0,00 0,00 0,00 0,00 0,00 0,00 0,00 0,00 0,00 0,00 0,00 0,00 0,00 0,00

1,00	1,01	1,02	1,03	1,14	1,15	1,16	1,19	1,22	1,23	1,24	1,25	1,26	1,27	1,28	1,29	1,30	1,31
ORDIN	EDUC	SABD	RPPS	SUS	FUNDE	FUNDEB	FUNDEB/40	CONV-EDU	CONV-SAL	CONV	FIAS	FERIAE	ESP. REL	RE			



ESTADO DE MATO GROSSO
PREFEITURA MUNICIPAL DE BARRA DO GARÇAS

ANEXO VIII - PPA 2014 a 2017 APLIC. REC. NA MANUTENÇÃO E DESENVOLVIMENTO DO ENSINO

Constituição Federal/88 - Art. 212 - Emenda Constitucional nº 14/96

RECEITAS	EXECUTADA	ORÇADA	ESTIMATIVA	ESTIMATIVA
FONTE DE RECEITA	2.014	2.015	2.016	2.017
receita tributária	6.587.633,49	12.118.227,31	16.202.980,00	17.016.500,00
Imp. s/ Prop. Pred. Territ. Urbana	3.954.545,33	4.015.751,03	4.436.020,00	4.662.000,00
Imp. s/ Trans. Inter Bens Imóveis	1.275.333,22	1.834.702,07	3.556.980,00	3.734.000,00
Imp. s/ Serv. Qualquer natureza	1.357.754,94	6.267.774,21	8.209.980,00	8.620.500,00
Transf. Correntes	47.809.501,51	53.159.724,56	52.723.020,00	56.825.100,00
Cota Parte do Fundo de Part. Dos Municípios	20.622.177,04	21.741.305,28	22.740.000,00	23.877.000,00
Cota Parte do Imp. s/ Propr. Territorial Rural	1.324.559,59	2.844.975,76	1.461.000,00	3.000.000,00
Transf. Financeira ICMS Desoneração	117.114,96	119.804,65	130.020,00	136.500,00
Cota Parte do ICMS	21.764.689,30	23.974.052,04	24.000.000,00	25.200.000,00
Cota Parte do IPVA	3.980.960,62	4.479.586,83	4.392.000,00	4.611.600,00
Outras Rec. Correntes	2.547.021,49	2.814.584,12	2.835.600,00	2.977.320,00
Multas e Juros Mora Imp. s/ Prop. Urbana	84.640,42	72.967,52	93.960,00	98.640,00
Multas Juros mora Imp. s/ Serv. Q. Natureza	101.567,36	103.087,04	111.960,00	117.540,00
Multas e Juros M. Div. Ativa Imp. Prop. Predial	333.685,30	293.832,94	367.920,00	386.280,00
Multas e J. M. Div. Ativa s/ Serv. Q. Natureza	22.067,31	45.068,86	49.920,00	52.440,00
Rec. Div. Ativa do Imp. Propr. Pred. Urbana	1.457.042,89	1.632.347,98	1.606.920,00	1.687.260,00
Rec. Div. Ativa do Imp. Serv. Q. Natureza	548.018,21	667.279,78	604.920,00	635.160,00
Deduções da Rec. Corrente	9.343.379,84	10.631.944,91	10.544.604,00	11.365.020,00
Ded. Rec. p/ Form do FUNDEB - FPM	3.949.264,09	4.348.261,06	4.548.000,00	4.775.400,00
Ded. Rec. p/ Form do FUNDEB - ITR	265.004,73	568.995,15	292.200,00	600.000,00
Ded. Rec. p/ Form. Do FUNDEB - ICMS - EXP	23.422,92	23.960,93	26.004,00	27.300,00
Ded. Rec. p/ Form. FUNDEB ICMS	4.218.332,53	4.794.810,41	4.800.000,00	5.040.000,00
Ded. Rec. p/ Form. FUNDEB IPVA	887.355,57	895.917,37	878.400,00	922.320,00
TOTAL GERAL	56.944.156,49	68.092.535,99	71.761.600,00	76.818.920,00
TOTAL LIQUIDO	47.600.776,65	57.460.591,08	61.216.996,00	65.453.900,00
25% RECEITA APURADA (15%)	9.680.506,60	11.575.731,12	10.764.240,00	11.522.838,00
TRANSFENCIA FUNDEF + OUTRAS RECEITAS	18.722.628,73	20.799.648,32	24.000.000,00	26.400.000,00
VALOR MINIMO COM ENSINO	28.403.135,33	32.375.379,44	34.764.240,00	37.922.838,00
DEMAIS RECEITAS VINC. EDUCAÇÃO	4.050.336,20	2.507.610,09	4.720.000,00	5.165.280,00
TOTAL	32.453.471,53	34.882.989,53	39.484.240,00	43.088.118,00
DEMAIS RECEITAS VINCULADA A EDUCAÇÃO	EXECUTADA	ORÇADA	ESTIMATIVA	ESTIMATIVA
	2.014	2.015	2.016	2.017
Transf. Correntes	3.137.240,22	2.371.543,80	3.220.000,00	3.665.280,00
Rem. Dep. Banc Rec. Vinc. - FNDE	0,00	0,00	30.000,00	30.000,00
Transf. Do Salário Educação	1.043.193,89	1.161.975,66	1.200.000,00	1.296.000,00
Transf. Rec. Do PDDE	0,00	1.800,00	5.000,00	5.280,00
Transf. De Conv. Da União PNAE	871.242,00	844.854,00	1.000.000,00	1.200.000,00
Transf. FNDE - PNATE	0,00	33.061,04	60.000,00	60.000,00
Outras Transferencia do FNDE	1.102.909,91	0,00	750.000,00	750.000,00
Outras Transf. Est. Conv. Educação	119.894,42	329.853,10	175.000,00	324.000,00
Receitas de capital	913.095,98	136.066,29	1.500.000,00	1.500.000,00
Transf. União Convenios Educação	913.095,98	136.066,29	1.000.000,00	1.000.000,00
Transf. Estado Convenios Educação	0,00	0,00	500.000,00	500.000,00



ESTADO DE MATO GROSSO
PREFEITURA MUNICIPAL DE BARRA DO GARÇAS

ANEXO VIII - PPA 2014 a 2017 APLIC. REC. NA MANUTENÇÃO E DESENVOLVIMENTO DO ENSINO

Constituição Federal/88 - Art, 212 - Emenda Constitucional nº 14/96

EDUCAÇÃO JANEIRO/2015	2014	2015	2016	2017
Total despesa liquidada no ensino (Função 12)	29.030.539,43	34.882.989,53	39.484.240,00	43.088.118,00
(-) Restos a pagar processados do ensino inscritos em 2013 sem disponibilidade financeira	0,00	0,00	0,00	0,00
(=) Despesas bruta do ensino no exercício	29.030.539,43	34.882.989,53	39.484.240,00	43.088.118,00
(+) Despesas liquidadas em 2014 decorrentes de restos a pagar não-processados do ensino inscritos em exercícios anteriores, exceto as de convênios, programas e FUNDEB.	0,00	0,00	0,00	0,00
(+) Valor retido referente ao FUNDEB	9.343.379,84	10.631.944,91	10.544.604,00	11.365.020,00
(-) Despesas liquidadas do FUNDEB até o limite da transferência de recursos recebida	18.722.628,73	20.799.648,32	24.000.000,00	26.400.000,00
(-) Despesas liquidadas de convênios e programas referentes ao ensino manutenção e desenvolvimento do ensino	4.050.336,20	2.507.610,09	4.720.000,00	5.165.280,00
(-) Outras despesas liquidadas que não se enquadram com a	0,00	0,00	0,00	0,00
(-) Outras Despesas a excluir (detalhar)	0,00	150.000,00	200.000,00	200.000,00
(=) Total de recursos aplicados no ensino provenientes de impostos	15.600.954,34	22.057.676,03	21.108.844,00	22.687.858,00
Total da Receita Base	56.944.156,49	68.092.535,99	71.761.600,00	76.818.920,00
Percentual sobre a receita base	27,40	32,39	29,42	29,53
Limite mínimo sobre a receita base	25,00%	25,00%	25,00%	25,00%
Situação	REGULAR	REGULAR	REGULAR	REGULAR



Estado de Mato Grosso
Prefeitura Municipal de Barra do Garças

ANEXO IX - PPA 2.014 a 2.017 - RECEITAS DA SAÚDE

Receitas Vinculadas a Saúde - 15%

CÓDIGO	DISCRIMINAÇÃO	EXECUTADA	ORÇADA	ESTIMADA	ESTIMADA
		2014	2015	2016	2017
1.1.0.0.00.00.00.00	receita tributária	14.620.451,09	12.118.227,31	16.202.980,00	17.016.500,00
1.1.1.2.02.00.00.00	Imp. s/ Prop. Pred. Territ. Urbana	3.954.545,33	4.015.751,03	4.436.020,00	4.662.000,00
1.1.1.2.08.00.00.00	Imp. s/ Trans. Inter Bens Imóveis	3.225.717,82	1.834.702,07	3.556.980,00	3.734.000,00
1.1.1.3.05.00.00.00	Imp. s/ Serv. Qualquer natureza	7.440.187,94	6.267.774,21	8.209.980,00	8.620.500,00
1.7.0.0.00.00.00.00	Transf. Correntes	47.809.501,51	53.159.724,56	52.723.020,00	56.825.100,00
1.7.2.1.01.02.00.00	Cota Parte do Fundo de Part. Dos Municipios	20.622.177,04	21.741.305,28	22.740.000,00	23.877.000,00
1.7.2.1.01.05.00.00	Cota Parte do Imp. s/ Propr. Territorial Rural	1.324.559,59	2.844.975,76	1.461.000,00	3.000.000,00
1.7.2.1.36.00.00.00	Transf. Financeira ICMS Desoneração	117.114,96	119.804,65	130.020,00	136.500,00
1.7.2.2.01.01.00.00	Cota Parte do ICMS	21.764.689,30	23.974.052,04	24.000.000,00	25.200.000,00
1.7.2.2.01.02.00.00	Cota Parte do IPVA	3.980.960,62	4.479.586,83	4.392.000,00	4.611.600,00
1.9.0.0.00.00.00.00	Outras Rec. Correntes	2.547.021,49	2.814.584,12	2.835.600,00	2.977.320,00
1.9.1.1.38.00.00.00	Multas e Juros Mora Imp. s/ Prop. Urbana	84.640,42	72.967,52	93.960,00	98.640,00
1.9.1.1.40.00.00.00	Multas Juros mora Imp. s/ Serv. Q. Natureza	101.567,36	103.087,04	111.960,00	117.540,00
1.9.1.3.11.00.00.00	Multas e Juros M. Div. Ativa Imp. Prop. Predial	333.685,30	293.832,94	367.920,00	386.280,00
1.9.1.3.13.00.00.00	Multas e J. M. Div. Ativa s/ Serv. Q. Natureza	22.067,31	45.068,86	49.920,00	52.440,00
1.9.3.1.11.00.00.00	Rec. Div. Ativa do Imp. Propr. Pred. Urbana	1.457.042,89	1.632.347,98	1.606.920,00	1.687.260,00
1.9.3.1.13.00.00.00	Rec. Div. Ativa do Imp. Serv. Q. Natureza	548.018,21	667.279,78	604.920,00	635.160,00
	TOTAL GERAL	64.976.974,09	68.092.535,99	71.761.600,00	76.818.920,00
	15% RECEITA APURADA	9.746.546,11	10.213.880,40	10.764.240,00	11.522.838,00
	DESPESA APURADA - 27%			19.375.632,00	20.741.108,40
	DESPESAS COM CAPITAL			500.000,00	500.000,00
	DEMAIS RECEITAS VINC. SAUDE	19.529.976,40	28.404.384,93	28.323.020,00	32.582.844,00
	TOTAL	29.276.522,51	38.618.265,33	48.198.652,00	53.823.952,40



Estado de Mato Grosso
Prefeitura Municipal de Barra do Garças

ANEXO X - PPA 2014 - 2017 - DEMAIS RECEITAS SAÚDE
Outras Receitas Vinculadas a Saúde

DISCRIMINAÇÃO	ESTIMADA	ESTIMADA	ESTIMADA	ESTIMADA
	2014	2015	2016	2017
Transf. Correntes	19.529.976,40	25.874.384,93	25.793.020,00	30.052.844,00
Rem. Dep. Banc Rec. Vinc. FNS	246.751,08	255.000,00	488.000,00	488.000,00
PAB fixo	1.488.110,04	1.364.100,87	1.992.000,00	1.992.000,00
Programa Saúde da Família	914.910,00	1.122.900,00	1.488.000,00	1.488.000,00
Saúde Bucal	439.855,00	399.170,00	484.980,00	509.220,00
Agentes Com. De Saúde	1.060.584,00	662.142,00	1.170.000,00	1.228.500,00
Farmácia Básica	266.021,58	266.021,58	294.000,00	308.700,00
Gestão Plena	5.648.110,02	6.053.620,69	6.533.140,00	6.504.000,00
Ações Estruturais Saude Sanitaria	23.085,89	0,00	25.980,00	27.300,00
Piso Estrateg. Gerenc. Riscos Vig. As.Pr	3.911,06	0,00	4.980,00	5.220,00
Inc. Amb. Prog. Nasc. HIV DST	0,00	0,00	91.020,00	95.580,00
Programa Ffarmacia Popular do Brasil	65.000,00	87.500,00	144.000,00	151.200,00
Programa Saude na Escola	0,00	13.813,94	0,00	12.000,00
Piso Estratégico - Gerenc. Risco de VS	0,00	619,34	0,00	1.200,00
Piso Fixo Vig. E Prom. Da Saude - PFVPS	197.793,41	0,00	0,00	0,00
Prograa Saude Na Escola - PAE	0,00	0,00	78.000,00	81.900,00
Incentivo de Qualif. Das Ações de Dengue	88.098,23	0,00	99.960,00	105.000,00
Teto Municipal - Rede Psicossocial	0,00	0,00	0,00	0,00
FAEC - Cirurgias Eletivas - Componente I	0,00	0,00	0,00	0,00
FAEC - Cirurgias Eletivas - Componente II	0,00	0,00	0,00	0,00
Teto Municipal Rede Cegonha (REC-RCEG)	20.093,58	0,00	22.980,00	24.120,00
FAEC SAI NEFROLOGIA	2.560.885,13	2.696.428,45	2.824.020,00	2.965.200,00
Programa Ffarmacia Popular do Brasil	65.000,00	0,00	0,00	48.000,00
Piso Estrate. Gerebc Risco de Vs	3.911,06	0,00	4.980,00	5.220,00
FAEC - Mamografia para Rastreamento	18.720,00	360,00	21.000,00	22.080,00
Piso Fixo Vig. E Prom. Da Saude - PFVPS	73.415,19	0,00	300.000,00	315.000,00
Teto Municipal Rede Saude Mental RSME	853.338,85	897.339,23	940.980,00	999.020,00
Teto Municipal Rede Viver sem Limites RDEF	1.637.776,00	1.722.224,00	1.806.000,00	1.896.300,00
Prog. Qualif. Ações Vig. Saude PQA VS	29.366,07	41.511,90	33.000,00	34.680,00
Prog Melhoria Aces Qualidade PMAQ	151.681,40	209.800,00	168.000,00	176.400,00
Aperfeiçoamento Sistema Unico SUS - Parte ANVISA	5.238,27	0,00	6.000,00	6.300,00
Aperfeiçoamento Sistema Unico SUS - parte SUS	21.349,71	0,00	24.000,00	25.200,00
Inc Ações Vig Prev Cont DST/AIDS e Hepatite - PWS	68.750,00	76.625,00	120.000,00	126.000,00
Piso Estrat Gerenciamento Risco VS (Anvisa)	5.146,12	1.164,06	10.020,00	10.500,00
Piso Estrat Gerenc Risco de VS - (FNS)	10.211,94	0,00	12.000,00	12.600,00
Inc Pontuais para ações serv. Vig saude IPVA	17.209,91	35.581,62	139.980,00	147.000,00
Programa Qualif Ações Vig em Saude PVVS	41.112,50	0,00	46.020,00	48.300,00
Inc. Adicional ao Prog Ag Comum. Saúde	94.302,00	0,00	103.980,00	109.200,00
Teto Munic Media e Alta Complx Amb Hospital	0,00	0,00	600.000,00	630.000,00
Programa Assistencia Farmaceutica Basica	0,00	0,00	300.000,00	315.000,00
Piso Fixo Vig. Sanitária Parte FNS	0,00	20.612,64	10.020,00	10.500,00
Piso Fixo Vig. Em Saúde - PFVS	0,00	272.067,44	360.000,00	378.000,00
Piso Fixo Vig. Sanitaria parte ANVISA	0,00	4.934,48	4.980,00	5.220,00
Inc.Ad. Fort Pol Afetas e Atuao DAS i de ACS	0,00	4.968,60	0,00	6.000,00
Inc.,Adic. Assistencia Financeira	0,00	94.403,40	0,00	120.000,00
Estruturação da Rede Serviços de A Basica Saude	0,00	348.340,00	0,00	360.000,00
FAEC Sai-Exame Citopatologico do Colo Ureto	0,00	4.467,60	0,00	6.000,00
Transf. Rec. Sist. Unico de Saúde SUS	3.358.540,31	9.181.597,70	4.884.000,00	8.099.304,00
Outras Transf. Est. Conv. Saúde	0,00	0,00	100.000,00	105.000,00
Restituição FMS	51.698,05	37.070,39	57.000,00	59.880,00
Receitas de capital	0,00	2.530.000,00	2.530.000,00	2.530.000,00
Transf. Convenio União SUS	0,00	2.000.000,00	2.000.000,00	2.000.000,00
Transf. Convenio Estado SUS	0,00	530.000,00	530.000,00	530.000,00
SOMA	19.529.976,40	28.404.384,93	28.323.020,00	32.582.844,00



Estado de Mato Grosso

Prefeitura Municipal de Barra do Garças

ANEXO XI - PPA - 2014/2017 - RECEITAS ESTIMADA DE 2.014 A 2.017 - BARRAPREVI

CÓDIGO	DISCRIMINAÇÃO	ORÇADO	ORÇADO	PREVISÃO	PREVISÃO
		2014	2015	2016	2017
1.0.0.0.00.00.00.00	receitas correntes	7.458.845,61	7.457.538,61	6.366.000,00	6.705.900,00
1.1.0.0.00.00.00.00	receita tributária	0,00	0,00	0,00	0,00
1.2.1.0.00.00.00.00	Contribuições sociais	3.300.826,59	3.615.917,23	3.588.000,00	3.767.400,00
1.2.1.0.29.07.01.00	Contr. De Serv. Ativo Civil - Executivo	3.283.796,71	3.588.937,04	3.568.500,00	3.747.900,00
1.2.1.0.29.07.00.00	Contr. De Serv. Ativo Civil - Legislativo	15.676,55	16.611,94	18.000,00	18.000,00
1.2.1.0.29.09.00.00	Contrib. De Serv. Inativo Civil	1.353,33	10.368,25	1.500,00	1.500,00
1.3.0.0.00.00.00.00	Receita Patrimonial	3.926.979,15	3.823.621,38	2.496.000,00	2.620.800,00
1.3.2.5.01.04.00.00	Rem. Dep. Bancários RPPS	3.926.979,15	4.986.657,01	2.592.000,00	2.716.800,00
9.3.2.5.01.04.00.00	Deduções S/Aplic Barra Previ	0,00	-1.163.035,63	-96.000,00	-96.000,00
1.7.0.0.00.00.00.00	Transf. Correntes	0,00	0,00	0,00	0,00
1.9.0.0.00.00.00.00	Outras Rec. Correntes	231.039,87	18.000,00	282.000,00	317.700,00
1.9.2.2.10.00.00.00	Comp. Financ. Entre Regimes Geral/Proprio	229.456,83	8.000,00	279.600,00	293.700,00
1.9.2.2.99.05.00.00	Outras Restituições Barra Previ	1.583,04	10.000,00	2.400,00	24.000,00
2.0.0.0.00.00.00.00	Receitas de capital	0,00	0,00	0,00	0,00
7.0.0.0.00.00.00.00	Rec. Cor. Intra Orçamentária	5.222.125,00	5.757.232,70	630.000,00	645.700,00
7.2.1.0.29.01.01.00	Contrib. Patronal Ativo Civil - Executivo	4.945.146,32	5.577.165,89	522.000,00	537.700,00
7.2.1.0.29.01.02.00	Contrib. Patronal Ativo Civil - Legislativo	18.494,57	30.721,67	36.000,00	36.000,00
7.2.1.0.29.13.01.00	Contrib. Prev. Para Amort. Def At. - Execut	56.946,72	56.946,72	36.000,00	36.000,00
7.3.9.1.02.01.00.00	J. E. Div. Contr. Ref. P. D.Prev. RPPS Patr.	201.537,39	92.398,42	36.000,00	36.000,00
9.0.0.0.00.00.00.00	Deduções da Rec. Corrente	0,00	0,00	0,00	0,00
	SOMA	12.680.970,61	13.214.771,31	6.996.000,00	7.351.600,00



PREFEITURA MUNICIPAL DE BARRA DO GARÇAS - ESTADO DE MATO GROSSO

ANEXO X II - PPA - 2014 A 2017 - BASE DE CALCULO DO LIMITE DE DESPESAS DO LEGISLATIVO

PREVISÃO LEGAL - Art. 29-A da Constituição Federal, com redação a Emenda Constitucional 25

FONTE: Acórdão 1.581/2001 - Tribunal de Contas do Estado de Mato Grosso.

CÓDIGO	FONTE DE RECEITA	REC 2012	REC 2013	REC 2014	REC 2015	REC 2016
		2.013	2.014	2.015	2.016	2.017
1.1.0.0.00.00.00.00	receita tributária	13.837.854,43	16.588.943,64	18.550.033,83	18.983.671,59	20.541.860,00
1.1.1.2.02.00.00.00	Imp. s/ Prop. Pred. Territ. Urbana	3.359.189,83	3.295.926,35	3.954.545,33	4.015.751,03	4.436.020,00
1.1.1.2.04.31.00.00	Imp.R.R.Fonte s/ Rend. Do Trabalho -	2.027.146,10	1.623.658,73	1.275.333,22	3.359.633,94	1.410.000,00
1.1.1.2.04.32.00.00	Imp.R.R.Fonte s/ Rend. Do Trabalho - FMS	127.273,49	916.877,70	1.357.754,94	0,00	1.497.000,00
1.1.1.2.04.33.00.00	Imp.R.R.Fonte s/ Rend. Do Trabalho -	18.626,88	23.214,16	21.444,73	0,00	24.000,00
1.1.1.2.04.31.04.00	Imp.R.R.Fonte s/ Rend. Do Trabalho - FNAS	0,00	0,00	6,24	0,00	960,00
1.1.1.2.08.00.00.00	Imp. s/ Trans. Inter Bens Imóveis	2.315.741,84	3.967.049,45	3.225.717,82	1.834.702,07	3.566.980,00
1.1.1.3.05.00.00.00	Imp. s/ Serv. Qualquer natureza	5.129.914,60	5.816.812,48	7.440.187,94	6.267.774,21	8.209.980,00
1.1.2.1.17.00.00.00	Taxa Fisc. Vig. Sanitária	94.457,09	131.910,31	189.539,71	215.227,23	208.980,00
1.1.2.1.21.00.00.00	Taxa Cont. e de Fiscalização Ambiental	0,00	1.634,26	194.911,30	90.736,87	214.980,00
1.1.2.1.25.00.00.00	Taxa Licença Func. De Estabelecimentos	513.968,06	519.143,61	539.315,09	548.489,26	595.000,00
1.1.2.2.99.00.00.00	Taxas p/ Prestação de serviços	251.536,54	292.716,59	351.277,51	2.651.356,98	387.960,00
1.7.0.0.00.00.00.00	Transf. Correntes	37.715.202,97	41.817.546,97	47.824.255,41	53.215.435,09	52.740.000,00
1.7.2.1.01.02.00.00	Cota Parte do Fundo de Part. Dos Municípios	17.673.558,88	19.007.172,44	20.622.177,04	21.741.305,28	22.740.000,00
1.7.2.1.01.05.00.00	Cota Parte do Imp. s/ Propr. Territorial Rural	994.745,90	1.382.487,08	1.324.559,59	2.844.975,76	1.461.000,00
1.7.2.1.36.00.00.00	Transf. Financeira ICMS Desoneração	104.550,48	106.195,30	117.114,96	119.804,65	130.020,00
1.7.2.2.01.01.00.00	Cota Parte do ICMS	15.707.385,94	17.813.510,40	21.764.689,30	23.974.052,04	24.000.000,00
1.7.2.2.01.02.00.00	Cota Parte do IPVA	3.096.451,46	3.500.902,03	3.980.960,62	4.479.586,83	4.392.000,00
1.7.2.2.01.13.00.00	Cota Parte Cont. Interv. Domin. Econ Cid	138.510,31	7.279,72	14.753,90	55.710,53	16.980,00
1.9.0.0.00.00.00.00	Outras Rec. Correntes	3.322.880,03	3.218.307,11	2.844.397,56	2.962.959,71	3.336.240,00
	Multas e Juros Mora Imp. Tx Fiscal. e	0,00	0,00	0,00	7.680,80	60.000,00
1.9.1.1.38.00.00.00	Multas e Juros Mora Imp. s/ Prop. Urbana	95.747,24	62.196,09	84.640,42	72.967,52	93.960,00
1.9.1.1.40.00.00.00	Multas Juros mora Imp. s/ Serv. Q. Natureza	75.465,44	62.333,14	101.567,36	103.087,04	111.960,00
	Multas Juros Mora de Outros Tributos	0,00	0,00	0,00	0,00	127.920,00
	Multas Procon	48.856,10	106.457,30	74.685,72	0,00	0,00
	Multas Outras Origem	9,35	13.032,34	116.094,32	0,00	0,00
1.9.1.1.99.00.00.00	Multas Juros Mora de Outros Tributos	123.796,94	54.261,91	52.706,45	0,00	0,00
1.9.1.3.11.00.00.00	Multas e Juros M. Div. Ativa Imp. Prop. Predial	387.603,59	317.746,47	333.685,30	293.832,94	367.920,00
1.9.1.3.13.00.00.00	Multas e J. M. Div. Ativa s/ Serv. Q. Natureza	42.690,22	42.535,21	22.067,31	45.068,86	49.920,00
	Multas Juros Mora Divida Ativa Outros	0,00	0,00	0,00	0,00	19.920,00
	Multas Outras Origem Transito	0,00	0,00	0,00	47.071,04	199.920,00
	Multas PROCON	0,00	0,00	0,00	43.297,30	82.920,00
	Multa e Juros de Alvara de Funcionamento	0,00	0,00	0,00	0,00	9.960,00
1.9.3.1.11.00.00.00	Rec. Div. Ativa do Imp. Propr. Pred. Urbana	1.883.948,38	2.164.609,83	1.457.042,89	1.632.347,98	1.606.920,00
1.9.3.1.13.00.00.00	Rec. Div. Ativa do Imp. Serv. Q. Natureza	664.762,77	390.618,32	548.018,21	667.279,78	604.920,00
	Receita REGIS 2013 - ISSQN	0,00	4.516,50	0,00	0,00	0,00
	Receita Divida Ativa de Taxa de Ocupação	0,00	0,00	53.889,58	48.007,25	60.000,00
TOTAL GERAL		64.875.937,43	61.624.797,72	69.218.686,80	75.152.066,39	76.618.100,00
TOTAL DUODECIMO - 7%		3.841.316,62	4.313.735,84	4.845.308,08	5.260.644,65	5.363.267,00
DUEDECIMO MENSAL		320.109,64	359.477,99	403.775,67	438.387,05	446.938,92



Estado de Mato Grosso
Prefeitura Municipal de Barra do Garças

ANEXO XIII - DESPESAS ESTIMADAS - PLANO PLURIANUAL - 2.014 A 2.017

ÓRGÃO RESPONSÁVEL: 01 - Câmara Municipal
UNIDADE: 01 - LEGISLATIVA
FUNÇÃO: 01 - Legislativa
SUB-FUNÇÃO: 031 - Ação Legislativa
PROGRAMA: 001 - Poder Legislativo Municipal

METAS	PROJ ATIV	ESTIMATIVA 2014	ESTIMATIVA 2015	ESTIMATIVA 2016	ESTIMATIVA 2017
Obras e Instalações	1001	10.000,00	10.000,00	10.000,00	10.000,00
Aq. Equipamentos Material Permanente	1002	110.000,00	110.000,00	110.000,00	110.000,00
Manut. trabalhos do Legislativo	2001	3.306.590,00	3.966.410,00	4.691.330,00	5.176.634,00
Contribuições	2002	10.000,00	10.000,00	10.000,00	10.000,00
Encargos com o Passep	2146	0,00	0,00	0,00	53.633,00
TOTAL		3.436.590,00	4.096.410,00	4.821.330,00	5.360.267,00

ÓRGÃO RESPONSÁVEL: 01 - Câmara Municipal
UNIDADE: 02 - CONTROLE INTERNO
FUNÇÃO: 01 - Legislativa
SUB-FUNÇÃO: 031 - Ação Legislativa
B

METAS	PROJ ATIV	ESTIMATIVA 2014	ESTIMATIVA 2015	ESTIMATIVA 2016	ESTIMATIVA 2017
Manut. Desenvolv. Controle Interno	2003	3.000,00	3.000,00	3.000,00	3.000,00
TOTAL		3.000,00	3.000,00	3.000,00	3.000,00

TOTAL DA CAMARA MUNICIPAL		3.439.590,00	4.099.410,00	4.824.330,00	5.363.267,00
---------------------------	--	--------------	--------------	--------------	--------------

DESPESA COM PESSOAL		2.248.750,00	2.427.750,00	2.890.000,00	3.145.000,00
---------------------	--	--------------	--------------	--------------	--------------



Estado de Mato Grosso
Prefeitura Municipal de Barra do Garças

ANEXO XIII - DESPESAS ESTIMADAS - PLANO PLURIANUAL - 2.014 A 2.017

ÓRGÃO RESPONSÁVEL : 02 - GABINETE DO PREFEITO

UNIDADE: 001 - GABINETE DO PREFEITO

FUNÇÃO: 04 - ADMINISTRAÇÃO

SUB-FUNÇÃO: 122 - Administração Geral

PROGRAMA: 0002 - Barra do Garças democrática, gestão participativa, transparente e eficiente

METAS	PROJ ATIV	ESTIMATIVA 2014	ESTIMATIVA 2015	ESTIMATIVA 2016	ESTIMATIVA 2017
Manut. Desenv. do Gabinete do Prefeito	2004	1.500.000,00	1.790.000,00	2.200.000,00	2.300.000,00
Aq. Equip. e Veículo para o Gabinete	1003	100.000,00	100.000,00	100.000,00	100.000,00
TOTAL		1.600.000,00	1.890.000,00	2.300.000,00	2.400.000,00

ÓRGÃO RESPONSÁVEL : 02 - GABINETE DO PREFEITO

UNIDADE: 002 - Controle Interno

FUNÇÃO: 04 - ADMINISTRAÇÃO

SUB-FUNÇÃO: 124 - Controle Interno

PROGRAMA: 0003 - CONTROLADORIA INTERNA

METAS	PROJ ATIV	ESTIMATIVA 2014	ESTIMATIVA 2015	ESTIMATIVA 2016	ESTIMATIVA 2017
Manut. Atividades da Auditoria Interna	2005	20.000,00	20.000,00	12.000,00	12.000,00
TOTAL		20.000,00	20.000,00	12.000,00	12.000,00

ÓRGÃO RESPONSÁVEL : 02 - GABINETE DO PREFEITO

UNIDADE: 003 - PROCURADORIA GERAL

FUNÇÃO: 04 - ADMINISTRAÇÃO

SUB-FUNÇÃO: 125 - Normatização e Fiscalização

PROGRAMA: 0004 - ASSISTENCIA JUDICIÁRIA

METAS	PROJ ATIV	ESTIMATIVA 2014	ESTIMATIVA 2015	ESTIMATIVA 2016	ESTIMATIVA 2017
Manut. Atividades. da Procuradoria	2006	100.000,00	100.000,00	120.000,00	120.000,00
Pag. de Demandas Judiciais Procuradoria	2007	500.000,00	500.000,00	500.000,00	500.000,00
TOTAL		600.000,00	600.000,00	620.000,00	620.000,00

DESPESA COM PESSOAL		1.000.000,00	1.257.250,00	1.382.000,00	1.520.000,00
----------------------------	--	---------------------	---------------------	---------------------	---------------------

TOTAL GABINETE DO PREFEITO		2.220.000,00	2.510.000,00	2.932.000,00	3.032.000,00
-----------------------------------	--	---------------------	---------------------	---------------------	---------------------



Estado de Mato Grosso
Prefeitura Municipal de Barra do Garças

ANEXO XIII - DESPESAS ESTIMADAS - PLANO PLURIANUAL - 2.014 A 2.017

ÓRGÃO RESPONSÁVEL : 03 - Secretaria Municipal de Finanças

UNIDADE: 01 - GABINETE DO SECRETARIO

FUNÇÃO: 04 - Administração

SUB-FUNÇÃO: 123 - Administração Financeira

PROGRAMA: 0005 - Administração de Recursos

METAS	PROJ ATIV	ESTIMATIVA 2014	ESTIMATIVA 2015	ESTIMATIVA 2016	ESTIMATIVA 2017
Aquisição de Bens Imóveis por Dação	1004	50.000,00	50.000,00	10.000,00	10.000,00
Manut. Desenv. do Gab. Sec. Finanças	2008	2.000.000,00	2.650.000,00	2.750.000,00	2.850.000,00
Aquis. Equip. Veículos Sec. Finanças	1005	150.000,00	150.000,00	100.000,00	100.000,00
Campanhas de Incentivos à Arrecadação	2009	5.000,00	5.000,00	2.400,00	2.400,00
TOTAL		2.205.000,00	2.855.000,00	2.862.400,00	2.962.400,00

ÓRGÃO RESPONSÁVEL : 03 - Secretaria Municipal de Finanças

UNIDADE: 01 - GABINETE DO SECRETARIO

FUNÇÃO: 99 - Reserva de Contingência

SUB-FUNÇÃO: 99 - Reserva de Contingência

PROGRAMA: 0005 - Administração de Recursos

METAS	PROJ ATIV	ESTIMATIVA 2014	ESTIMATIVA 2015	ESTIMATIVA 2016	ESTIMATIVA 2017
Reserva de Contingência (1% RCL)	9999	986.730,00	1.106.386,00	1.262.472,00	1.472.646,00
TOTAL		986.730,00	1.106.386,00	1.262.472,00	1.472.646,00

ÓRGÃO RESPONSÁVEL : 03 - Secretaria Municipal de Finanças

UNIDADE: 02 - COORDENAÇÃO DE FINANÇAS

FUNÇÃO: 04 - Administração

SUB-FUNÇÃO: 123 - Administração Financeira

PROGRAMA: 0005 - Administração de Recursos

METAS	PROJ ATIV	ESTIMATIVA 2014	ESTIMATIVA 2015	ESTIMATIVA 2016	ESTIMATIVA 2017
Manut. Ativ. Coord. Geral Finanças	2010	80.000,00	40.000,00	80.000,00	80.000,00
TOTAL		80.000,00	40.000,00	80.000,00	80.000,00

ÓRGÃO RESPONSÁVEL : 03 - Secretaria Municipal de Finanças

UNIDADE: 03 - DIVISÃO DE CONTROLE E FINANÇAS

FUNÇÃO: 04 - Administração

SUB-FUNÇÃO: 123 - Administração Financeira

PROGRAMA: 0005 - Administração de Recursos

METAS	PROJ ATIV	ESTIMATIVA 2014	ESTIMATIVA 2015	ESTIMATIVA 2016	ESTIMATIVA 2017
Manut. Ativ. Div. Controle e Finanças	2011	440.000,00	400.000,00	500.000,00	600.000,00
TOTAL		440.000,00	400.000,00	500.000,00	600.000,00

ÓRGÃO RESPONSÁVEL : 03 - Secretaria Municipal de Finanças

UNIDADE: 03 - DIVISÃO DE CONTROLE E FINANÇAS

FUNÇÃO: 28 - Encargos Especiais

SUB-FUNÇÃO: 841 - Serviço da Dívida Interna

PROGRAMA: 0005 - Administração de Recursos

METAS	PROJ ATIV	ESTIMATIVA 2014	ESTIMATIVA 2015	ESTIMATIVA 2016	ESTIMATIVA 2017
Amortização de Financiamentos Diversos	1006	950.000,00	500.000,00	750.000,00	1.000.000,00
Juros de Financiamento da Dívida	2012	500.000,00	118.000,00	500.000,00	500.000,00
Encargos da Dívida por Contratos	2013	428.380,00	235.000,00	500.000,00	500.000,00
TOTAL		1.878.380,00	853.000,00	1.750.000,00	2.000.000,00

DESPESA COM PESSOAL		1.600.000,00	1.830.000,00	1.950.000,00	2.050.000,00
---------------------	--	--------------	--------------	--------------	--------------

TOTA SECRETARIA DE FINANÇAS		5.590.110,00	5.254.386,00	6.454.872,00	7.115.046,00
-----------------------------	--	--------------	--------------	--------------	--------------



Estado de Mato Grosso
Prefeitura Municipal de Barra do Garças

ANEXO XIII - DESPESAS ESTIMADAS - PLANO PLURIANUAL - 2014 A 2017

ÓRGÃO RESPONSÁVEL : 04 - Secretaria Municipal de Administração
UNIDADE - 01 - GABINETE DO SECRETÁRIO
FUNÇÃO: 04 - ADMINISTRAÇÃO
SUB-FUNÇÃO: 128 - Formação de Recursos Humanos
PROGRAMA: 0006 - Barra do Garças uma Administração Humanitária

METAS	PROJ ATIV	ESTIMATIVA 2014	ESTIMATIVA 2015	ESTIMATIVA 2016	ESTIMATIVA 2017
Aquis.Equip.Veic. Sec. Admin/PMAT	1007	50.000,00	50.000,00	24.000,00	24.000,00
Const. e Reforma Predios do Paco Administrativo	1008	50.000,00	50.000,00	24.000,00	24.000,00
Manut. Reparos Predios Poder Executivo	2014	0,00	50.000,00	24.000,00	24.000,00
Manut. Reparos Equip. Rede Informatica e Telefonia	2015	0,00	20.000,00	24.000,00	24.000,00
Encargos com PASEP (1% (REC BRUTA)	2016	1.381.470,00	851.537,50	1.670.040,00	1.826.484,00
Manut. Desenv. Sec. Admin. e do PMAT	2017	1.353.000,00	1.158.002,50	1.450.000,00	1.550.000,00
TOTAL		2.834.470,00	2.179.540,00	3.216.040,00	3.472.484,00

ÓRGÃO RESPONSÁVEL : 04 - Secretaria Municipal de Administração
UNIDADE - 01 - GABINETE DO SECRETÁRIO
FUNÇÃO: 04 - Administração
SUB-FUNÇÃO: 122 - Administração Geral
PROGRAMA: 0006 - Barra do Garças uma Administração Humanitária

METAS	PROJ ATIV	ESTIMATIVA 2014	ESTIMATIVA 2015	ESTIMATIVA 2016	ESTIMATIVA 2017
Obrigações Patronais/ RGPS	2018	800.000,00	700.000,00	950.000,00	1.000.000,00
TOTAL		800.000,00	700.000,00	950.000,00	1.000.000,00

ÓRGÃO RESPONSÁVEL : 04 - Secretaria Municipal de Administração
UNIDADE - 01 - GABINETE DO SECRETÁRIO
FUNÇÃO: 04 - Administração
SUB-FUNÇÃO: 122 - Administração Geral
PROGRAMA: 0006 - Barra do Garças uma Administração Humanitária

METAS	PROJ ATIV	ESTIMATIVA 2014	ESTIMATIVA 2015	ESTIMATIVA 2016	ESTIMATIVA 2017
Obrigações Patronais/RPPS	2019	500.000,00	900.000,00	950.000,00	1.000.000,00
TOTAL		500.000,00	900.000,00	950.000,00	1.000.000,00

DESPESA COM PESSOAL		1.743.000,00	2.000.000,00	2.200.000,00	2.300.000,00
----------------------------	--	---------------------	---------------------	---------------------	---------------------

ÓRGÃO RESPONSÁVEL : 04 - Secretaria Municipal de Administração
UNIDADE - 02 - BARRAPREV
FUNÇÃO: 09 - Previdência Social
SUB-FUNÇÃO: 272 - Previdência do Regime Estatutário
PROGRAMA: 0006 - Barra do Garças uma Administração Humanitária

METAS	PROJ ATIV	ESTIMATIVA 2014	ESTIMATIVA 2015	ESTIMATIVA 2016	ESTIMATIVA 2017
Desenv. Ativid. do BARRAPREV	2020	6.115.940,00	6.403.080,00	6.084.480,00	6.389.020,00
Aquis. Equipamentos BARRA PREV	1009	30.000,00	30.000,00	27.600,00	34.348,00
Devol. Sal. Maternidade e Aux. doença	2021	570.000,00	570.000,00	744.000,00	781.200,00
Encargos com o PASSEP	2022	68.530,00	71.460,00	69.960,00	73.516,00
TOTAL		6.784.470,00	7.074.540,00	6.926.040,00	7.278.084,00

ÓRGÃO RESPONSÁVEL : 04 - Secretaria Municipal de Administração
UNIDADE - 02 - BARRAPREV
FUNÇÃO: 09 - Previdência Social
SUB-FUNÇÃO: 272 - Previdência do Regime Estatutário
PROGRAMA: 0006 - Barra do Garças uma Administração Humanitária

METAS	PROJ ATIV	ESTIMATIVA 2014	ESTIMATIVA 2015	ESTIMATIVA 2016	ESTIMATIVA 2017
Reserva de Contingência	9999	68.530,00	71.460,00	69.960,00	73.516,00
TOTAL		68.530,00	71.460,00	69.960,00	73.516,00



Estado de Mato Grosso
Prefeitura Municipal de Barra do Garças

ANEXO XIII - DESPESAS ESTIMADAS - PLANO PLURIANUAL - 2014 A 2017

DESPESA COM PESSOAL		4.550.000,00	4.250.000,00	5.610.000,00	5.890.500,00
---------------------	--	--------------	--------------	--------------	--------------

TOTAL BARRAPREVI		6.853.000,00	7.146.000,00	6.996.000,00	7.351.600,00
------------------	--	--------------	--------------	--------------	--------------

ÓRGÃO RESPONSÁVEL : 04 - Secretaria Municipal de Administração

UNIDADE - 03 - SERVIÇO MILITAR

FUNÇÃO: 05 - Defesa Nacional

SUB-FUNÇÃO: 153 - Defesa Terrestre

PROGRAMA: 0006 - Barra do Garças uma Administração Humanitária

METAS	PROJ ATIV	ESTIMATIVA 2014	ESTIMATIVA 2015	ESTIMATIVA 2016	ESTIMATIVA 2017
Manut. Ativ. Junta Serviço Militar	2024	12.000,00	12.000,00	12.000,00	12.000,00
TOTAL		12.000,00	12.000,00	12.000,00	12.000,00

ÓRGÃO RESPONSÁVEL : 04 - Secretaria Municipal de Administração

UNIDADE - 04 - FUREBOM

FUNÇÃO: 06 - Segurança Pública

SUB-FUNÇÃO: 182 - Defesa Civil

PROGRAMA: 0006 - Barra do Garças uma Administração Humanitária

METAS	PROJ ATIV	ESTIMATIVA 2014	ESTIMATIVA 2015	ESTIMATIVA 2016	ESTIMATIVA 2017
Manut. Ativ. do Furebom	2025	46.000,00	46.000,00	24.000,00	46.000,00
Subsídio financeiro Corpo de Bombeiros	2026	100.000,00	100.000,00	24.000,00	100.000,00
TOTAL		146.000,00	146.000,00	48.000,00	146.000,00

DESPESAS COM PESSOAL		6.293.000,00	6.250.000,00	7.810.000,00	8.190.500,00
----------------------	--	--------------	--------------	--------------	--------------

TOTAL SEC. ADMINISTRAÇÃO		11.145.470,00	11.083.540,00	12.172.040,00	12.982.084,00
--------------------------	--	---------------	---------------	---------------	---------------



Estado de Mato Grosso
Prefeitura Municipal de Barra do Garças

ANEXO XIII - DESPESAS ESTIMADAS - PLANO PLURIANUAL - 2014 A 2017

ÓRGÃO RESPONSÁVEL - 05 - Secretaria Municipal de Educação
UNIDADE: 01 - GABINETE DO SECRETÁRIO
FUNÇÃO: 12 - Educação
SUBFUNÇÃO - 361- Ensino Fundamental
PROGRAMA - 0007 - Educação Democrática e de Qualidade

METAS	PROJ ATIV	ESTIMATIVA 2014	ESTIMATIVA 2015	ESTIMATIVA 2016	ESTIMATIVA 2017
Aquis. Equip. Gab. da Secretaria	1010	500.000,00	500.000,00	250.000,00	250.000,00
Manut. Desenv. Ativ. Sec. Educação	2027	7.000.000,00	7.214.053,50	6.500.000,00	6.500.000,00
Inclusão Digital	2028	200.000,00	200.000,00	24.000,00	24.000,00
Formação continuada	2029	50.000,00	50.000,00	6.000,00	6.000,00
Profissionalização dos A A E	2030	40.000,00	40.000,00	6.000,00	6.000,00
Aquisição e Confeção de Kits Escolar	2031	500.000,00	500.000,00	250.000,00	250.000,00
Encargos com o PASSEP – Educação	2141	0,00	178.596,50	0,00	0,00
TOTAL		8.290.000,00	8.682.650,00	7.036.000,00	7.036.000,00

ÓRGÃO RESPONSÁVEL - 05 - Secretaria Municipal de Educação
UNIDADE: 02 - COORDENADORIA GERAL
FUNÇÃO: 12 - Educação
SUBFUNÇÃO - 361- Ensino Fundamental
PROGRAMA - 0007 - Educação Democrática e de Qualidade

METAS	PROJ ATIV	ESTIMATIVA 2014	ESTIMATIVA 2015	ESTIMATIVA 2016	ESTIMATIVA 2017
Desenv. Atividades da Coord. Educação	2032	500.000,00	500.000,00	240.000,00	240.000,00
TOTAL		500.000,00	500.000,00	240.000,00	240.000,00

ÓRGÃO RESPONSÁVEL - 05 - Secretaria Municipal de Educação
UNIDADE: 03 - SEÇÃO ADMINISTRATIVA ESCOLAR
FUNÇÃO: 12 - Educação
SUBFUNÇÃO - 361- Ensino Fundamental
PROGRAMA - 0007 - Educação Democrática e de Qualidade

METAS	PROJ ATIV	ESTIMATIVA 2014	ESTIMATIVA 2015	ESTIMATIVA 2016	ESTIMATIVA 2017
Cont. Reforma e Ampl. Escolas	1011	2.340.000,00	2.303.000,00	2.000.000,00	2.000.000,00
Aquis. Equip., Veícul. e Onib. p. Escolas	1012	500.000,00	1.000.000,00	199.000,00	811.000,00
Desenv. das Atividades Curriculares	2033	1.000.000,00	700.000,00	1.830.000,00	1.830.000,00
Manut. Do Transporte Escolar	2139	0,00	150.000,00	350.000,00	384.000,00
TOTAL		3.840.000,00	4.153.000,00	4.379.000,00	5.025.000,00

ÓRGÃO RESPONSÁVEL - 05 - Secretaria Municipal de Educação
UNIDADE: 04 - CONVÊNIO MERENDA ESCOLAR
FUNÇÃO: 04 - Administração
SUB-FUNÇÃO: 306 - Alimentação e Nutrição
PROGRAMA - 0007 - Educação Democrática e de Qualidade

METAS	PROJ ATIV	ESTIMATIVA 2014	ESTIMATIVA 2015	ESTIMATIVA 2016	ESTIMATIVA 2017
Aq. de gêneros alimentícios PNAE	2034	624.000,00	750.000,00	1.000.000,00	1.000.000,00
Manut. Alimentação Escolar	2138	0,00	150.000,00	200.000,00	400.000,00
TOTAL		624.000,00	900.000,00	1.200.000,00	1.400.000,00

ÓRGÃO RESPONSÁVEL - 05 - Secretaria Municipal de Educação
UNIDADE: 05 - CONVÊNIO PDDE
FUNÇÃO: 12 - Educação
SUBFUNÇÃO - 361- Ensino Fundamental
PROGRAMA - 0007 - Educação Democrática e de Qualidade

METAS	PROJ ATIV	ESTIMATIVA 2014	ESTIMATIVA 2015	ESTIMATIVA 2016	ESTIMATIVA 2017
Desenvolv. de atividades do PDDE	2035	5.000,00	5.000,00	5.000,00	5.280,00
TOTAL		5.000,00	5.000,00	5.000,00	5.280,00



Estado de Mato Grosso
Prefeitura Municipal de Barra do Garças

ANEXO XIII - DESPESAS ESTIMADAS - PLANO PLURIANUAL - 2.014 A 2.017

ÓRGÃO RESPONSÁVEL - 05 - Secretaria Municipal de Educação

UNIDADE: 06 - PROGRAMA DINHEIRO DIRETO NA ESCOLA

FUNÇÃO: 12 - Educação

SUBFUNÇÃO - 361- Ensino Fundamental

PROGRAMA - 0007 - Educação Democrática e de Qualidade

METAS	PROJ ATIV	ESTIMATIVA 2014	ESTIMATIVA 2015	ESTIMATIVA 2016	ESTIMATIVA 2017
Programa de dinheiro direto na escola	2036	155.000,00	162.000,00	150.000,00	150.000,00
TOTAL		155.000,00	162.000,00	150.000,00	150.000,00

ÓRGÃO RESPONSÁVEL - 05 - Secretaria Municipal de Educação

UNIDADE: 07 - FUNDO SALARIO EDUCAÇÃO - CONVÊNIO PDDE

FUNÇÃO: 12 - Educação

SUBFUNÇÃO - 361- Ensino Fundamental

PROGRAMA - 0007 - Educação Democrática e de Qualidade

METAS	PROJ ATIV	ESTIMATIVA 2014	ESTIMATIVA 2015	ESTIMATIVA 2016	ESTIMATIVA 2017
Desenv. do Fundo Sal. Educação	2037	750.000,00	787.000,00	1.200.000,00	1.296.000,00
TOTAL		750.000,00	787.000,00	1.200.000,00	1.296.000,00

ÓRGÃO RESPONSÁVEL - 05 - Secretaria Municipal de Educação

UNIDADE: 08 - FUNDEB - FUNDO MANUTENÇÃO ENSINO VALOR MAGISTÉRIO

FUNÇÃO: 12 - Educação

SUBFUNÇÃO - 361- Ensino Fundamental

PROGRAMA - 0007 - Educação Democrática e de Qualidade

METAS	PROJ ATIV	ESTIMATIVA 2014	ESTIMATIVA 2015	ESTIMATIVA 2016	ESTIMATIVA 2017
Const. Reforma Escolas - FUNDEB 40%	1013	50.000,00	825.000,00	1.500.000,00	1.500.000,00
Aq. Equip. Escolas Mun. - FUNDEB 40%	1014	50.000,00	100.000,00	50.000,00	200.000,00
Manut. do FUNDEF - 40%	2038	100.000,00	500.000,00	444.000,00	3.580.000,00
Amortização de Financiamento Cam. Escola - 40%	1015	145.000,00	145.000,00	144.000,00	144.000,00
Encargos de Financiamento Cam. Escola - 40%	2039	50.000,00	15.000,00	24.000,00	24.000,00
Juros de Financiamento Cam. Escola - 40%	2040	50.000,00	15.000,00	48.000,00	48.000,00
Manut. servidores do FUNDEB - 60%	2041	11.160.000,00	14.237.500,00	17.400.000,00	16.100.000,00
TOTAL		11.605.000,00	15.837.500,00	19.610.000,00	21.596.000,00

ÓRGÃO RESPONSÁVEL - 05 - Secretaria Municipal de Educação

UNIDADE: 08 - FUNDEB - FUNDO MANUTENÇÃO ENSINO VALOR MAGISTÉRIO

FUNÇÃO: 12 - Educação

SUB-FUNÇÃO - 365 - Educação Infantil

PROGRAMA - 0007 - Educação Democrática e de Qualidade

METAS	PROJ ATIV	ESTIMATIVA 2014	ESTIMATIVA 2015	ESTIMATIVA 2016	ESTIMATIVA 2017
Const. Reforma Escolas - FUNDEB 40%	1016	100.000,00	1.060.000,00	1.500.000,00	1.524.000,00
Aq. Equip. Escolas Mun. - FUNDEB 40%	1017	50.000,00	25.000,00	50.000,00	200.000,00
Manut. do FUNDEF - 40%	2042	50.000,00	225.000,00	440.000,00	640.000,00
Encargos com o PASSEP - Educação Fundo	2142	0,00	190.000,00	0,00	0,00
Manut. servidores do FUNDEB - 60%	2043	1.500.000,00	1.662.500,00	2.400.000,00	2.440.000,00
TOTAL		1.700.000,00	3.162.500,00	4.390.000,00	4.804.000,00

TOTAL FUNDEB		13.305.000,00	19.000.000,00	24.000.000,00	26.400.000,00
---------------------	--	----------------------	----------------------	----------------------	----------------------

DESPESA COM PESSOAL FUNDEB		12.860.000,00	15.900.000,00	19.800.000,00	21.780.000,00
-----------------------------------	--	----------------------	----------------------	----------------------	----------------------



Estado de Mato Grosso
Prefeitura Municipal de Barra do Garças

ANEXO XIII - DESPESAS ESTIMADAS - PLANO PLURIANUAL - 2014 A 2017

UNIDADE: 09 - SEÇÃO DE EDUCAÇÃO INFANTIL
FUNÇÃO: 12 - Educação
SUB-FUNÇÃO - 365 - Educação Infantil
PROGRAMA - 0007 - Educação Democrática e de Qualidade

METAS	PROJ ATIV	ESTIMATIVA 2014	ESTIMATIVA 2015	ESTIMATIVA 2016	ESTIMATIVA 2017
Const. e Restauração de Ed. Infantil	1018	1.000.000,00	1.000.000,00	374.240,00	635.838,00
Aquis. Equip. e Bibliot. Creches	1019	200.000,00	200.000,00	200.000,00	200.000,00
Manut. Desenv. Educação Infantil/Creches	2044	2.500.000,00	1.310.000,00	600.000,00	600.000,00
Dinheiro Direto na Creche	2045	40.000,00	40.000,00	40.000,00	40.000,00
TOTAL		3.740.000,00	2.550.000,00	1.214.240,00	1.475.838,00

DESPESA COM PESSOAL EDUCAÇÃO NORMAL		5.356.600,00	4.700.000,00	5.600.000,00	5.880.000,00
-------------------------------------	--	--------------	--------------	--------------	--------------

UNIDADE: 10 - SEÇÃO DE JOVENS E ADULTOS
FUNÇÃO: 12 - EDUCAÇÃO
SUBFUNÇÃO: 366 - EDUCAÇÃO DE JOVENS E ADULTOS
PROGRAMA - 0007 - Educação Democrática e de Qualidade

METAS	PROJ ATIV	ESTIMATIVA 2014	ESTIMATIVA 2015	ESTIMATIVA 2016	ESTIMATIVA 2017
Manut. Ativid. Jovens Adultos	2046	120.000,00	120.000,00	60.000,00	60.000,00
TOTAL		120.000,00	120.000,00	60.000,00	60.000,00

PESSOAL		18.016.600,00	20.600.000,00	25.400.000,00	27.660.000,00
---------	--	---------------	---------------	---------------	---------------

TOTAL SEC. DE EDUCAÇÃO		31.329.000,00	36.859.650,00	39.484.240,00	43.088.118,00
------------------------	--	---------------	---------------	---------------	---------------



Estado de Mato Grosso
Prefeitura Municipal de Barra do Garças

ANEXO XIII - DESPESAS ESTIMADAS - PLANO PLURIANUAL - 2.014 A 2.017

ÓRGÃO RESPONSÁVEL : 06 - Secretaria Municipal de Esporte e Lazer
UNIDADE: 01 - GABINETE DO SECRETARIO
FUNÇÃO: 27 - Desporto e Lazer
SUB-FUNÇÃO: 812 - Desporto Comunitário
PROGRAMA: 0008 - Barra do Garças com qualidade de vida para todos, em todos os cantos

METAS	PROJ ATIV	ESTIMATIVA 2014	ESTIMATIVA 2015	ESTIMATIVA 2016	ESTIMATIVA 2017
Manut. Desenv. Atividade Sec. Esporte	2047	450.000,00	480.000,00	300.000,00	330.000,00
TOTAL		450.000,00	480.000,00	300.000,00	330.000,00

ÓRGÃO RESPONSÁVEL : 06 - Secretaria Municipal de Esporte e Lazer
UNIDADE: 01 - GABINETE DO SECRETARIO
FUNÇÃO: 27 - Desporto e Lazer
SUB-FUNÇÃO: 812 - Desporto Comunitário
PROGRAMA: 0008 - Barra do Garças com qualidade de vida para todos, em todos os cantos

METAS	PROJ ATIV	ESTIMATIVA 2014	ESTIMATIVA 2015	ESTIMATIVA 2016	ESTIMATIVA 2017
Const.Ref. e ampl. das estruturas Físicas	1020	50.000,00	50.000,00	0,00	50.000,00
Despesas para a Realiz. Part. de Eventos	2048	200.000,00	200.000,00	100.000,00	150.000,00
Aquis. de Materiais Desportivos e de Programas	2049	50.000,00	50.000,00	0,00	10.000,00
Construção de Estruturas Desportivas	1021	1.000.000,00	750.000,00	250.000,00	500.000,00
Manut. de Unidades de Esportes	2050	50.000,00	50.000,00	24.000,00	24.000,00
Desenvolvimento de Programas	2051	140.000,00	7.000,00	24.000,00	24.000,00
Const.Ref.Campo Quadra Bairros/Dist.	1022	1.000.000,00	200.000,00	500.000,00	500.000,00
Recursos para ligas esportivas amadoras	2052	200.000,00	200.000,00	200.000,00	200.000,00
Aquis. De Equipamentos	1023	40.000,00	40.000,00	24.000,00	24.000,00
Const. E Reformas Obras Esportivas Rep. Governo	1024	80.000,00	80.000,00	0,00	10.000,00
TOTAL		2.810.000,00	1.627.000,00	1.122.000,00	1.492.000,00

DESPESA COM PESSOAL		300.000,00	218.000,00	240.000,00	252.000,00
----------------------------	--	------------	------------	------------	------------

TOTAL SECRETARIA ESPORTE		3.260.000,00	2.107.000,00	1.422.000,00	1.822.000,00
---------------------------------	--	--------------	--------------	--------------	--------------



Estado de Mato Grosso
Prefeitura Municipal de Barra do Garças

ANEXO XIII - DESPESAS ESTIMADAS - PLANO PLURIANUAL - 2.014 A 2.017

ÓRGÃO RESPONSÁVEL : 07 - Secretaria Municipal de Saúde

UNIDADE: 01 - Gabinete do Secretario

FUNÇÃO: 10 - Saúde

SUB-FUNÇÃO: 302 - Assistencia Hospialar e Ambulatorial

PROGRAMA: 009 - Atenção Integral à Saúde

METAS	PROJ ATIV	ESTIMATIVA 2014	ESTIMATIVA 2015	ESTIMATIVA 2016	ESTIMATIVA 2017
Manut. Desenv. Ativ. Sec. Saúde	2053	10.000.000,00	14.060.000,00	16.221.632,00	17.421.310,00
Desp. Valorização Prof. Saúde	2054	20.000,00	10.000,00	10.000,00	10.000,00
Encargos com PASEP - Saúde	2143	0,00	103.086,00	0,00	0,00
TOTAL		10.020.000,00	14.173.086,00	16.231.632,00	17.431.310,00

UNIDADE: 02 - Coordenação Geral de Saúde

FUNÇÃO: 10 - Saúde

SUB-FUNÇÃO: 302 - Assistencia Hospialar e Ambulatorial

PROGRAMA: 009 - Atenção Integral à Saúde

METAS	PROJ ATIV	ESTIMATIVA 2014	ESTIMATIVA 2015	ESTIMATIVA 2016	ESTIMATIVA 2017
Manut. Desenv. Ativ. Sec. Saúde	2055	250.000,00	250.000,00	350.000,00	150.000,00
Desenv. Ativ. Conselho Saúde	2056	10.000,00	10.000,00	10.000,00	10.000,00
TOTAL		260.000,00	260.000,00	360.000,00	160.000,00

UNIDADE: 03 - Seção de Unidade de Saúde

FUNÇÃO: 10 - Saúde

SUB-FUNÇÃO: 302 - Assistencia Hospialar e Ambulatorial

PROGRAMA: 009 - Atenção Integral à Saúde

METAS	PROJ ATIV	ESTIMATIVA 2014	ESTIMATIVA 2015	ESTIMATIVA 2016	ESTIMATIVA 2017
Manut. Desenv. Ativ. Coord. Saúde	2057	700.000,00	1.300.000,00	1.600.000,00	785.000,00
Const. E Amp. Unidades Saúde e Assistencial	1025	500.000,00	500.000,00	500.000,00	250.000,00
Manut. Paisagistica e Urbanistica	2058	40.000,00	40.000,00	10.000,00	10.000,00
Aquisi. Equipam. E Veículos	1026	80.000,00	80.000,00	80.000,00	40.000,00
Transf. Ao Cons. Mun. Saúde	2059	500.000,00	500.000,00	500.000,00	500.000,00
TOTAL		1.820.000,00	2.420.000,00	2.690.000,00	1.585.000,00

UNIDADE: 03 - Seção de Unidade de Saúde

FUNÇÃO: 10 - Saúde

SUB-FUNÇÃO: 303 - Suporte Profilatico e Terapeutico

PROGRAMA: 009 - Atenção Integral à Saúde

METAS	PROJ ATIV	ESTIMATIVA 2014	ESTIMATIVA 2015	ESTIMATIVA 2016	ESTIMATIVA 2017
Prom. Aces. Uso Racional Medicam.	2060	500.000,00	300.000,00	500.000,00	500.000,00
TOTAL		500.000,00	300.000,00	500.000,00	500.000,00

ÓRGÃO RESPONSÁVEL : 07 - Secretaria Municipal de Saúde

UNIDADE: 03 - Seção de Unidade de Saúde

FUNÇÃO: 10 - Saúde

SUB-FUNÇÃO: 304 - VIGILÂNCIA SANITÁRIA

PROGRAMA: 009 - Atenção Integral à Saúde

METAS	PROJ ATIV	ESTIMATIVA 2014	ESTIMATIVA 2015	ESTIMATIVA 2016	ESTIMATIVA 2017
Prevensão Controle Doenças	2061	30.000,00	30.000,00	30.000,00	30.000,00
TOTAL		30.000,00	30.000,00	30.000,00	30.000,00



Estado de Mato Grosso
Prefeitura Municipal de Barra do Garças

ANEXO XIII - DESPESAS ESTIMADAS - PLANO PLURIANUAL - 2.014 A 2.017

UNIDADE: 03 - SEÇÃO DE UNIDADES DE SAÚDE
FUNÇÃO: 10 - Saúde
SUB-FUNÇÃO: 305 - VIGILÂNCIA EPIDEMIOLÓGICA
PROGRAMA: 009 - Atenção Integral à Saúde

METAS	PROJ ATIV	ESTIMATIVA 2014	ESTIMATIVA 2015	ESTIMATIVA 2016	ESTIMATIVA 2017
Manut. Desenv. Ativi. Vig. Epidemiol.	2062	14.000,00	14.000,00	14.000,00	14.000,00
TOTAL		14.000,00	14.000,00	14.000,00	14.000,00

UNIDADE: 03 - SEÇÃO DE UNIDADE DE SAÚDE
FUNÇÃO: 10 - Saúde
SUB-FUNÇÃO: 306 - Alimentação e Nutrição
PROGRAMA: 009 - Atenção Integral à Saúde

METAS	PROJ ATIV	ESTIMATIVA 2014	ESTIMATIVA 2015	ESTIMATIVA 2016	ESTIMATIVA 2017
ASSIST. ALIM. FAMILIAS CARENTES	2063	50.000,00	50.000,00	50.000,00	50.000,00

UNIDADE: 04 - Seção do Pronto Socorro
FUNÇÃO: 10 - Saúde
SUB-FUNÇÃO: 302 - Assistência Hospitalar e Ambulatorial
PROGRAMA: 009 - Atenção Integral à Saúde

METAS	PROJ ATIV	ESTIMATIVA 2014	ESTIMATIVA 2015	ESTIMATIVA 2016	ESTIMATIVA 2017
Const. E Amp. PSM	1099	0,00	0,00	0,00	250.000,00
Aquis. Equipam. E Mat. Permanente	1098	0,00	0,00	0,00	40.000,00
Manut. Desenv. Ativ. PSM	2147	0,00	0,00	0,00	785.000,00
TOTAL		0,00	0,00	0,00	1.075.000,00

DESPESA COM PESSOAL SAÚDE NORMAL		8.435.000,00	11.685.000,00	11.000.000,00	11.550.000,00
---	--	---------------------	----------------------	----------------------	----------------------

SUB TOTAL SAÚDE NORMAL		12.694.000,00	17.247.086,00	19.875.632,00	20.845.310,00
-------------------------------	--	----------------------	----------------------	----------------------	----------------------

UNIDADE: 05 - Fundo Municipal de Saúde
FUNÇÃO: 10 - Saúde
SUB-FUNÇÃO: 301 - Atenção Básica
PROGRAMA: 009 - Atenção Integral à Saúde

METAS	PROJ ATIV	ESTIMATIVA 2014	ESTIMATIVA 2015	ESTIMATIVA 2016	ESTIMATIVA 2017
Manut. Desenv. Ativ. Atenção Basica	2064	7.000.000,00	6.360.000,00	7.500.000,00	7.600.000,00
Aquis. Equipam. E Veículos	1027	150.000,00	150.000,00	200.000,00	200.000,00
Const. E Amp. Unidades At. Basica	1028	150.000,00	1.000.000,00	2.000.000,00	2.000.000,00
Repasse rec. ONT	2065	100.000,00	100.000,00	0,00	0,00
Impl. Saneamento Basico	1029	1.000.000,00	1.000.000,00	100.000,00	100.000,00
Encargos com o PASSEP – Saúde Fundo	2144	0,00	225.320,00	0,00	0,00
TOTAL		8.400.000,00	8.835.320,00	9.800.000,00	9.900.000,00

ÓRGÃO RESPONSÁVEL : 07 - Secretaria Municipal de Saúde
UNIDADE: 05 - Fundo Municipal de Saúde
FUNÇÃO: 10 - Saúde
SUB-FUNÇÃO: 302 - Assistência Hospitalar e Ambulatorial
PROGRAMA: 009 - Atenção Integral à Saúde

METAS	PROJ ATIV	ESTIMATIVA 2014	ESTIMATIVA 2015	ESTIMATIVA 2016	ESTIMATIVA 2017
Const. E Unidades de Saúde e Assistenc. - FMS	1030	1.000.000,00	1.000.000,00	0,00	120.000,00
Aquis. Equipam. E Veículos - FMS	1031	200.000,00	200.000,00	200.000,00	66.000,00



Estado de Mato Grosso
Prefeitura Municipal de Barra do Garças

ANEXO XIII - DESPESAS ESTIMADAS - PLANO PLURIANUAL - 2.014 A 2.017

Manut. Desenv. Ativ. Saude - FMS	2066	13.000.000,00	14.000.000,00	16.000.000,00	
TOTAL		14.200.000,00	15.200.000,00	16.200.000,00	

UNIDADE: 05 - Fundo Municipal de Saúde
FUNÇÃO: 10 - Saúde
SUB-FUNÇÃO: 303 - Suporte Profilático e Terapeutico
PROGRAMA: 009 - Atenção Integral à Saúde

METAS	PROJ ATIV	ESTIMATIVA 2014	ESTIMATIVA 2015	ESTIMATIVA 2016	ESTIMATIVA 2017
Prom. Aces. Uso Racional Medicam.	2067	2.500.000,00	2.049.000,00	2.000.000,00	2.000.000,00
TOTAL		2.500.000,00	2.049.000,00	2.000.000,00	2.000.000,00

UNIDADE: 05 - Fundo Municipal de Saúde
FUNÇÃO: 10 - Saúde
SUB-FUNÇÃO: 304 - VIGILÂNCIA SANITÁRIA
PROGRAMA: 009 - Atenção Integral à Saúde

METAS	PROJ ATIV	ESTIMATIVA 2014	ESTIMATIVA 2015	ESTIMATIVA 2016	ESTIMATIVA 2017
Const. Centro Zoonozes	1032	100.000,00	0,00	0,00	0,00
Aquis Equip e Mat Perm Vig Sanitaria	1033	30.000,00	30.000,00	30.000,00	30.000,00
Manut. Desenv. Ativid. Vig. Sanit.	2068	10.000,00	10.000,00	10.000,00	10.000,00
TOTAL		140.000,00	40.000,00	40.000,00	40.000,00

UNIDADE: 05 - Fundo Municipal de Saúde
FUNÇÃO: 10 - Saúde
SUB-FUNÇÃO: 305 - VIGILÂNCIA EPIDEMIOLÓGICA
PROGRAMA: 009 - Atenção Integral à Saúde

METAS	PROJ ATIV	ESTIMATIVA 2014	ESTIMATIVA 2015	ESTIMATIVA 2016	ESTIMATIVA 2017
Manut. Desenv. Ativi. Vig. Epidemiol.	2069	300.000,00	300.000,00	283.020,00	282.180,00
TOTAL		300.000,00	300.000,00	283.020,00	282.180,00

ÓRGÃO RESPONSÁVEL : 07 - Secretaria Municipal de Saúde
UNIDADE: 06 - Fundo Municipal de Saúde - PSM
FUNÇÃO: 10 - Saúde
SUB-FUNÇÃO: 302 - Assistência Hospitalar e Ambulatorial
PROGRAMA: 009 - Atenção Integral à Saúde

METAS	PROJ ATIV	ESTIMATIVA 2014	ESTIMATIVA 2015	ESTIMATIVA 2016	ESTIMATIVA 2017
Const. e Ref. - FMS/PSM	1001	0,00	0,00	0,00	240.664,00
Aquis. Equipam. e Mat. Perm. - FMS/PSM	1100	0,00	0,00	0,00	134.000,00
Manut. Desenv. Ativ. Saude - FMS/PSM	2148	0,00	0,00	0,00	13.200.000,00
TOTAL		0,00	0,00	0,00	13.574.664,00

DESPESA COM PESSOAL FNS		9.180.000,00	9.245.000,00	11.340.000,00	11.907.000,00
-------------------------	--	--------------	--------------	---------------	---------------

SUB TOTAL FMS		25.540.000,00	26.424.320,00	28.323.020,00	32.582.844,00
---------------	--	---------------	---------------	---------------	---------------

TOTAL DE PESSOAL		17.615.000,00	20.930.000,00	22.340.000,00	23.457.000,00
------------------	--	---------------	---------------	---------------	---------------

TOTAL DA SEC SAUDE		38.234.000,00	43.671.406,00	48.198.652,00	53.428.154,00
--------------------	--	---------------	---------------	---------------	---------------



Estado de Mato Grosso
Prefeitura Municipal de Barra do Garças

ANEXO XIII - DESPESAS ESTIMADAS - PLANO PLURIANUAL - 2.014 A 2.017

ÓRGÃO RESPONSÁVEL : 08 - Secretaria Municipal de Cultura
UNIDADE: 01 - GABINETE DO SECRETARIO
FUNÇÃO: 13 - Cultura
SUB-FUNÇÃO: 392 - Difusão Cultural
PROGRAMA: 0010 -Barra do Garças vinculo com a historia da cidade

METAS	PROJ ATIV	ESTIMATIVA 2014	ESTIMATIVA 2015	ESTIMATIVA 2016	ESTIMATIVA 2017
Manut. Desenv. Secr. Cultura	2070	400.000,00	500.000,00	525.000,00	550.000,00
Aqu. Equipamentos para a Sec. Cultura	1034	50.000,00	50.000,00	24.000,00	24.000,00
Const. Reforma e Serviços	1035	100.000,00	100.000,00	50.000,00	50.000,00
TOTAL		550.000,00	650.000,00	599.000,00	624.000,00

ÓRGÃO RESPONSÁVEL: 08 - Secretaria Municipal de Cultura
UNIDADE: 02 - SEÇÃO DE CULTURA E ENSINO
FUNÇÃO: 13 - Cultura
SUB-FUNÇÃO: 392 - Difusão Cultural
PROGRAMA: 0010 -Barra do Garças vinculo com a historia da cidade

METAS	PROJ ATIV	ESTIMATIVA 2014	ESTIMATIVA 2015	ESTIMATIVA 2016	ESTIMATIVA 2017
Manut. centros culturais, convenções e outros	2071	90.000,00	90.000,00	24.000,00	24.000,00
Desenv. Convenios e Incentivos a eventos/movimento culturais	2072	320.000,00	270.000,00	220.000,00	220.000,00
Desenv.ativ.Conselho Munic. de Cultura	2073	10.000,00	10.000,00	6.000,00	6.000,00
Prog Ativ Desenv Cltural e Oficinas	2074	100.000,00	100.000,00	24.000,00	24.000,00
TOTAL		520.000,00	470.000,00	274.000,00	274.000,00

DESPESA COM PESSOAL		391.000,00	474.000,00	500.000,00	525.000,00
TOTAL SEC. CULTURA		1.070.000,00	1.120.000,00	873.000,00	898.000,00



Estado de Mato Grosso
Prefeitura Municipal de Barra do Garças

ANEXO XIII - DESPESAS ESTIMADAS - PLANO PLURIANUAL - 2.014 A 2.017

ÓRGÃO RESPONSÁVEL : 09 - Secretaria Municipal de Agricultura e Desenvolvimento

UNIDADE: 01 - GABINETE DO SECRETARIO

FUNÇÃO: 20 - Agricultura

SUB-FUNÇÃO: 601 - Promoção da Produção Vegetal

PROGRAMA: 0011 - Barra do Garças engajada no fortalecimento do Vale do Araguaia

METAS	PROJ ATIV	ESTIMATIVA 2014	ESTIMATIVA 2015	ESTIMATIVA 2016	ESTIMATIVA 2017
Manut. Desenv. Sec. Agricultura	2075	1.500.000,00	1.750.000,00	1.800.000,00	2.000.000,00
Apoia a Associações e Cooperativas	2076	20.000,00	20.000,00	12.000,00	12.000,00
Aquisição Equip. e Veículos Sec. Agr.	1036	40.000,00	40.000,00	24.000,00	24.000,00
Consultoria e Projetos	2077	20.000,00	20.000,00	0,00	0,00
Restruuturação Feira Municipal	2078	10.000,00	10.000,00	12.000,00	12.000,00
TOTAL		1.590.000,00	1.840.000,00	1.848.000,00	2.048.000,00

UNIDADE: 02 - SEÇÃO DE AGRICULTURA

FUNÇÃO: 20 - Agricultura

SUB-FUNÇÃO: 601 - Promoção da Produção Vegetal

PROGRAMA: 0011 - Barra do Garças engajada no fortalecimento do Vale do Araguaia

METAS	PROJ ATIV	ESTIMATIVA 2014	ESTIMATIVA 2015	ESTIMATIVA 2016	ESTIMATIVA 2017
Aquis. de Patrulha Motorizada	1037	50.000,00	50.000,00	0,00	50.000,00
Aquis. de Sementes e Insumos	2079	25.000,00	25.000,00	0,00	12.000,00
Const. Manut. e Reforma de Logradouros Int. Pub.	1038	50.000,00	50.000,00	25.000,00	25.000,00
Impl. e Manut. Sala do Produtor	2080	25.000,00	25.000,00	12.000,00	12.000,00
Qualificação de Mão de Obra	2081	10.000,00	10.000,00	0,00	12.000,00
Impl. de DRS e Cadeias Produtivas	2082	10.000,00	10.000,00	12.000,00	12.000,00
Assistência Técnica Especializada	2083	20.000,00	20.000,00	0,00	12.000,00
Implantação de Agroindústrias	2084	50.000,00	50.000,00	0,00	12.000,00
Imp. Manut. Viveiros e Horta Comum.	2085	15.000,00	15.000,00	12.000,00	12.000,00
TOTAL		255.000,00	255.000,00	61.000,00	159.000,00

UNIDADE: 02 - SEÇÃO DE AGRICULTURA

FUNÇÃO: 20 - Agricultura

SUB-FUNÇÃO: 602 - Promoção da Produção Animal

PROGRAMA: 0011 - Barra do Garças engajada no fortalecimento do Vale do Araguaia

METAS	PROJ ATIV	ESTIMATIVA 2014	ESTIMATIVA 2015	ESTIMATIVA 2016	ESTIMATIVA 2017
Impl. de Abatedouros Animais	1039	5.000,00	5.000,00	0,00	6.000,00
Implant. Da Bacia Leiteira	1040	10.000,00	10.000,00	12.000,00	12.000,00
TOTAL		15.000,00	15.000,00	12.000,00	18.000,00

DESPESA COM PESSOAL		1.200.000,00	1.325.000,00	1.600.000,00	1.650.000,00
----------------------------	--	---------------------	---------------------	---------------------	---------------------

TOTAL SEC. AGRICULTURA		1.860.000,00	2.110.000,00	1.921.000,00	2.225.000,00
-------------------------------	--	---------------------	---------------------	---------------------	---------------------



Estado de Mato Grosso
Prefeitura Municipal de Barra do Garças

ANEXO XIII - DESPESAS ESTIMADAS - PLANO PLURIANUAL - 2.014 A 2.017

ÓRGÃO RESPONSÁVEL : 10 - Secretaria Municipal de Planejamento

FUNÇÃO: 04 - Administração

SUB-FUNÇÃO: 121 - Planejamento e Orçamento

PROGRAMA: 0012 - Planejar o Futuro

METAS	PROJ ATIV	ESTIMATIVA 2014	ESTIMATIVA 2015	ESTIMATIVA 2016	ESTIMATIVA 2017
Manut. Desenv. Sec. Planejamento	2086	300.000,00	590.000,00	600.000,00	625.000,00
Aquisição de Equip. e Veículos	1041	30000,00	30.000,00	12.000,00	12.000,00
TOTAL		330.000,00	620.000,00	612.000,00	637.000,00

DESPESA COM PESSOAL		272.500,00	540.000,00	566.000,00	600.000,00
----------------------------	--	-------------------	-------------------	-------------------	-------------------

TOTAL SEC. PLANEJAMENTO		330.000,00	620.000,00	612.000,00	637.000,00
--------------------------------	--	-------------------	-------------------	-------------------	-------------------



Estado de Mato Grosso
Prefeitura Municipal de Barra do Garças

ANEXO XIII - DESPESAS ESTIMADAS - PLANO PLURIANUAL - 2.014 A 2.017

ÓRGÃO RESPONSÁVEL : 11 - Secretaria de Ação social

UNIDADE: 01 - GABINETE DO SECRETÁRIO

FUNÇÃO: 08 - Assistência Social

SUB-FUNÇÃO: 244 - Assistência Comunitária

PROGRAMA: 0013 - Barra Feliz

METAS	PROJ ATIV	ESTIMATIVA 2014	ESTIMATIVA 2015	ESTIMATIVA 2016	ESTIMATIVA 2017
Manut. Desenv. Sec. Ação Social	2087	1.000.000,00	1.751.000,00	2.000.000,00	2.200.000,00
Monitor. e Asses. Programas Ass. Social	2088	20.000,00	20.000,00	0,00	12.000,00
Aquisi. Equip. e Veículos p/ Secretaria	1042	50.000,00	50.000,00	50.000,00	50.000,00
TOTAL		1.070.000,00	1.821.000,00	2.050.000,00	2.262.000,00

UNIDADE: 02 - SEÇÃO DE ASSISTÊNCIA SOCIAL

FUNÇÃO: 08 - Assistência Social

SUB-FUNÇÃO: 241 - Assistência ao Idoso

PROGRAMA: 0013 - Barra Feliz

METAS	PROJ ATIV	ESTIMATIVA 2014	ESTIMATIVA 2015	ESTIMATIVA 2016	ESTIMATIVA 2017
Equipamentos e Materiais Permanentes	1043	10.000,00	10.000,00	12.000,00	12.000,00
Manut. e Reforma e Construção	1044	10.000,00	10.000,00	0,00	12.000,00
Manut. de Programas de Assistência Social	2089	10.000,00	10.000,00	12.000,00	12.000,00
TOTAL		30.000,00	30.000,00	24.000,00	36.000,00

UNIDADE: 02 - SEÇÃO DE ASSISTÊNCIA SOCIAL

FUNÇÃO: 08 - Assistência Social

SUB-FUNÇÃO: 242 - Assistência ao Portador de Deficiência

PROGRAMA: 0013 - Barra Feliz

METAS	PROJ ATIV	ESTIMATIVA 2014	ESTIMATIVA 2015	ESTIMATIVA 2016	ESTIMATIVA 2017
Equipamentos de visualização e audição	1045	10.000,00	10.000,00	0,00	12.000,00
Const. E Manut. Predios	1046	10.000,00	10.000,00	10.000,00	10.000,00
Equipamentos e Materiais Permanentes	1047	10.000,00	10.000,00	10.000,00	10.000,00
Manut. de Programas de Assistência Social	2090	10.000,00	40.000,00	50.000,00	50.000,00
TOTAL		40.000,00	70.000,00	70.000,00	82.000,00

UNIDADE: 02 - SEÇÃO DE ASSISTÊNCIA SOCIAL

FUNÇÃO: 08 - Assistência Social

SUB-FUNÇÃO: 243 - Assistência à Criança e ao Adolescente

PROGRAMA: 0013 - Barra Feliz

METAS	PROJ ATIV	ESTIMATIVA 2014	ESTIMATIVA 2015	ESTIMATIVA 2016	ESTIMATIVA 2017
Manut. Desenv. Conselho Tutelar	2091	110.000,00	121.000,00	120.000,00	120.000,00
Construção/Reforma Pred. Criança e Adolescentes	1048	50.000,00	50.000,00	0,00	12.000,00
Manut. Conselho Municipal da Criança e do Adolescente	2092	50.000,00	70.000,00	80.000,00	100.000,00
Equipamentos e Materiais Permanentes	1049	10.000,00	10.000,00	36.000,00	36.000,00
Transferência a Instituição Filantrópica	2093	50.000,00	20.000,00	24.000,00	24.000,00
Manut. de Programas de Assistência Social	2094	108.000,00	108.000,00	250.000,00	250.000,00
TOTAL		378.000,00	379.000,00	510.000,00	542.000,00



Estado de Mato Grosso
Prefeitura Municipal de Barra do Garças

ANEXO XIII - DESPESAS ESTIMADAS - PLANO PLURIANUAL - 2.014 A 2.017

UNIDADE: 02 - SEÇÃO DE ASSISTÊNCIA SOCIAL

FUNÇÃO: 08 - Assistência Social

SUB-FUNÇÃO: 244 - Assistência Comunitária

PROGRAMA: 0013 - Barra Feliz

METAS	PROJ ATIV	ESTIMATIVA 2014	ESTIMATIVA 2015	ESTIMATIVA 2016	ESTIMATIVA 2017
Manut. Programas de Assistencia Social	2095	100.000,00	80.000,00	50.000,00	70.000,00
Elab. Est. Proj. Const. Casa Popular	1050	100.000,00	100.000,00	100.000,00	100.000,00
Aquisição de Cesta Básica para Família Carente	2096	300.000,00	150.000,00	300.000,00	300.000,00
Aquisição de Equipamentos e Materiais Permanentes	1051	50.000,00	50.000,00	50.000,00	50.000,00
Manut. Reforma e Construção	1052	50.000,00	50.000,00	50.000,00	50.000,00
TOTAL		600.000,00	430.000,00	550.000,00	570.000,00

DESPESAS COM PESSOAL AS. SOCIAL		878.000,00	1.545.000,00	1.622.000,00	1.700.000,00
--	--	-------------------	---------------------	---------------------	---------------------

UNIDADE: 03 - FUNDO NACIONAL DE ASSISTENCIA SOCIAL

FUNÇÃO: 08 - Assistência Social

SUB-FUNÇÃO: 241 - Assistência ao Idoso

PROGRAMA: 0013 - Barra Feliz

METAS	PROJ ATIV	ESTIMATIVA 2014	ESTIMATIVA 2015	ESTIMATIVA 2016	ESTIMATIVA 2017
Viabil. de Programas e Projetos Especiais (F: API - 46.000)	2097	100.000,00	158.000,00	200.000,00	220.000,00
TOTAL		100.000,00	158.000,00	200.000,00	220.000,00

UNIDADE: 03 - FUNDO NACIONAL DE ASSISTENCIA SOCIAL

FUNÇÃO: 08 - Assistência Social

SUB-FUNÇÃO: 242 - Assistência ao Portador de Deficiência

PROGRAMA: 0013 - Barra Feliz

METAS	PROJ ATIV	ESTIMATIVA 2014	ESTIMATIVA 2015	ESTIMATIVA 2016	ESTIMATIVA 2017
Viabil. de Programas e Projetos Especiais (FD: API 5000 ; PTMC: 15.000)	2098	100.000,00	100.000,00	100.000,00	100.000,00
TOTAL		100.000,00	100.000,00	100.000,00	100.000,00

UNIDADE: 03 - FUNDO NACIONAL DE ASSISTENCIA SOCIAL

FUNÇÃO: 08 - Assistência Social

SUB-FUNÇÃO: 243 - Assistência à Criança e ao Adolescente

PROGRAMA: 0013 - Barra Feliz

METAS	PROJ ATIV	ESTIMATIVA 2014	ESTIMATIVA 2015	ESTIMATIVA 2016	ESTIMATIVA 2017
Viabil. de Programas e Projetos Especiais (FD PETI:78.000 ; PROJOVEM: 121.000)	2099	300.000,00	435.000,00	600.000,00	722.000,00
TOTAL		300.000,00	435.000,00	600.000,00	722.000,00

UNIDADE: 03 - FUNDO NACIONAL DE ASSISTENCIA SOCIAL

FUNÇÃO: 08 - Assistência Social

SUB-FUNÇÃO: 244 - Assistência Comunitária

PROGRAMA: 0013 - Barra Feliz

METAS	PROJ ATIV	ESTIMATIVA 2014	ESTIMATIVA 2015	ESTIMATIVA 2016	ESTIMATIVA 2017
Manut. Programas de assistencia básica (FD: IED:54.000 ; CRAS: 216.000 ; CREAS: 87.000)	2100	300.000,00	464.000,00	850.020,00	950.000,00
TOTAL		300.000,00	464.000,00	850.020,00	950.000,00

TOTAL FUNDO		800.000,00	1.157.000,00	1.750.020,00	1.992.000,00
--------------------	--	-------------------	---------------------	---------------------	---------------------

DESPESA COM PESSOAL FMAS		137.000,00	135.000,00	146.000,00	161.000,00
---------------------------------	--	-------------------	-------------------	-------------------	-------------------



Estado de Mato Grosso
Prefeitura Municipal de Barra do Garças

ANEXO XIII - DESPESAS ESTIMADAS - PLANO PLURIANUAL - 2.014 A 2.017

UNIDADE: 04 - CONSELHO MUNICIPAL DO IDOSO

FUNÇÃO: 08 - Assistência Social

SUB-FUNÇÃO: 241 - Assistência ao Idoso

PROGRAMA: 0013 - Barra Feliz

METAS	PROJ ATIV	ESTIMATIVA 2014	ESTIMATIVA 2015	ESTIMATIVA 2016	ESTIMATIVA 2017
Manut. Desenv. Ativ. Conselho Munic. Do Idoso	2135	12.000,00	12.000,00	12.000,00	6.000,00

UNIDADE: 5 - FUNDO MUNICIPAL DOS DIREITOS DA CRIANÇA E DO ADOLESCENTE

FUNÇÃO: 08 - Assistência Social

SUB-FUNÇÃO: 243 - Assistência a Criança e Adolescente

PROGRAMA: 0013 - Barra Feliz

METAS	PROJ ATIV	ESTIMATIVA 2014	ESTIMATIVA 2015	ESTIMATIVA 2016	ESTIMATIVA 2017
Manut. Desenv. Ativ. Conselho Munic. Crianç e Adolesc	2135	0,00	0,00	0,00	6.000,00

DESPESA COM PESSOAL		1.015.000,00	1.680.000,00	1.768.000,00	1.861.000,00
----------------------------	--	---------------------	---------------------	---------------------	---------------------

TOTAL DA SEC. DE AÇÃO SOCIAL		2.930.000,00	3.899.000,00	4.966.020,00	5.496.000,00
-------------------------------------	--	---------------------	---------------------	---------------------	---------------------



Estado de Mato Grosso
Prefeitura Municipal de Barra do Garças

ANEXO XIII - DESPESAS ESTIMADAS - PLANO PLURIANUAL - 2.014 A 2.017

ÓRGÃO RESPONSÁVEL : 12 - Secretaria Municipal de Urbanismo e Paisagismo

UNIDADE: 01 - GABINETE DO SECRETARIO

FUNÇÃO: 15 - Urbanismo

SUB-FUNÇÃO: 452 - Serviços Urbanos

PROGRAMA: 0014 - Barra Feliz é Barra Limpa

METAS	PROJ ATIV	ESTIMATIVA 2014	ESTIMATIVA 2015	ESTIMATIVA 2016	ESTIMATIVA 2017
Manut. Desenv. Sec. Urbanismo	2101	1.200.000,00	1.549.000,00	2.500.000,00	2.600.000,00
Aquis. De Equip. e Veículos Sec. Urban.	1053	40.000,00	50.000,00	100.000,00	100.000,00
Regularização Fundiária	1054	50.000,00	50.000,00	24.000,00	24.000,00
TOTAL		1.290.000,00	1.649.000,00	2.624.000,00	2.724.000,00

ÓRGÃO RESPONSÁVEL: 12 - Secretaria Municipal de Urbanismo e Paisagismo

UNIDADE: 02 - SEÇÃO DE SERVIÇOS PÚBLICOS

FUNÇÃO: 15 - Urbanismo

SUB-FUNÇÃO: 452 - Serviços Urbanos

PROGRAMA: 0014 - Barra Feliz é Barra Limpa

METAS	PROJ ATIV	ESTIMATIVA 2014	ESTIMATIVA 2015	ESTIMATIVA 2016	ESTIMATIVA 2017
Aqui. Equip. e Veículo Manut. Urbana	1055	100.000,00	50.000,00	24.000,00	24.000,00
Perfuração e manutenção de poços profundos	1056	200.000,00	50.000,00	50.000,00	50.000,00
Const. Reforma do Cemiterio	1057	160.000,00	25.000,00	25.000,00	25.000,00
Equipamento para o Aterro Sanitário	1058	50.000,00	10.000,00	25.000,00	25.000,00
Construção e Reforma do Aterro Sanitário	1059	50.000,00	50.000,00	25.000,00	25.000,00
Const. Ampl. Parques, Praças e Vias - Urbanização	1060	1.500.000,00	1.250.000,00	1.250.000,00	1.250.000,00
Iluminação de Parques e Praças	1061	50.000,00	50.000,00	0,00	25.000,00
Const. Play guad infantil em Praças Púb.	1062	40.000,00	40.000,00	0,00	24.000,00
Manut. Serviços do Cemiterio	2102	40.000,00	20.000,00	24.000,00	24.000,00
Manut. serviços de Limpeza Urbana	2103	6.000.000,00	7.000.000,00	7.500.000,00	7.500.000,00
Manut. Paisag. Urbana Sistema Viário e Galerias	2104	1.000.000,00	731.114,00	1.500.000,00	1.500.000,00
Serviços de Manut. Aterro Sanitário	2105	50.000,00	50.000,00	0,00	12.000,00
Manutenção de Parques, Jardins e Viveiros	2106	500.000,00	500.000,00	500.000,00	500.000,00
TOTAL		9.740.000,00	9.826.114,00	10.923.000,00	10.984.000,00

DESPESA COM PESSOAL		1.000.000,00	1.188.000,00	1.210.000,00	1.270.000,00
TOTAL SEC. URBANISMO		11.030.000,00	11.475.114,00	13.547.000,00	13.708.000,00



Estado de Mato Grosso
Prefeitura Municipal de Barra do Garças

ANEXO XIII - DESPESAS ESTIMADAS - PLANO PLURIANUAL - 2.014 A 2.017

ÓRGÃO RESPONSÁVEL : 13 - Secretaria Municipal de Viação, Obras e Serviços Públicos

UNIDADE: 01 - GABINETE DO SECRETARIO

FUNÇÃO: 15 - Urbanismo

SUB-FUNÇÃO: 451 - Infra-Estrutura Urbana

PROGRAMA: 0015 - Barra Bela Barra em Desenvolvimento

METAS	PROJ ATIV	ESTIMATIVA 2014	ESTIMATIVA 2015	ESTIMATIVA 2016	ESTIMATIVA 2017
Aq. Equip. Maquinas e Veículos	1063	400.000,00	100.000,00	400.000,00	400.000,00
Indenizações e Desapropriações	1064	100.000,00	150.000,00	150.000,00	150.000,00
Const. Sede Assoc. Moradores	1065	80.000,00	80.000,00	50.000,00	80.000,00
Centro de Atendimento ao Cidadão	1066	1.000.000,00	0,00	0,00	0,00
Manut. Desenv. Sec. Obras	2107	1.350.000,00	2.113.000,00	2.200.000,00	2.300.000,00
Manut. de Veículos, Máquinas e Equip.	2108	1.000.000,00	1.500.000,00	3.000.000,00	3.000.000,00
TOTAL		3.930.000,00	3.943.000,00	5.800.000,00	5.930.000,00

ÓRGÃO RESPONSÁVEL : 13 - Secretaria Municipal de Viação, Obras e Serviços Públicos

UNIDADE: 02 - SERVIÇOS PUBLICOS

FUNÇÃO: 16 - Habitação

SUB-FUNÇÃO: 451 - Infra-Estrutura Urbana

PROGRAMA: 0015 - Barra Bela Barra em Desenvolvimento

METAS	PROJ ATIV	ESTIMATIVA 2014	ESTIMATIVA 2015	ESTIMATIVA 2016	ESTIMATIVA 2017
Construção de casas populares	1067	1.213.590,00	215.000,00	215.000,00	215.000,00
TOTAL		1.213.590,00	215.000,00	215.000,00	215.000,00

ÓRGÃO RESPONSÁVEL : 13 - Secretaria Municipal de Viação, Obras e Serviços Públicos

UNIDADE: 02 - SERVIÇOS PUBLICOS

FUNÇÃO: 17 - Saneamento

SUB-FUNÇÃO: 451 - Infra-Estrutura Urbana

PROGRAMA: 0015 - Barra Bela Barra em Desenvolvimento

METAS	PROJ ATIV	ESTIMATIVA 2014	ESTIMATIVA 2015	ESTIMATIVA 2016	ESTIMATIVA 2017
Contr.Enchentes e Erosão em bairros	1068	380.000,00	400.000,00	600.000,00	500.000,00
Const. Galerias e Canal.Águas Pluviais	1069	2.500.000,00	6.500.000,00	3.500.000,00	3.500.000,00
Saneamento Básico	1070	100.000,00	100.000,00	100.000,00	100.000,00
Obras de Esgotamento Sanitário	1071	100.000,00	100.000,00	100.000,00	100.000,00
TOTAL		3.080.000,00	7.100.000,00	4.300.000,00	4.200.000,00

ÓRGÃO RESPONSÁVEL : 13 - Secretaria Municipal de Viação, Obras e Serviços Públicos

UNIDADE: 02 - SERVIÇOS PUBLICOS

FUNÇÃO: 25- ENERGIA

SUB-FUNÇÃO: 451 - Infra-Estrutura Urbana

PROGRAMA: 0015 - Barra Bela Barra em Desenvolvimento

METAS	PROJ ATIV	ESTIMATIVA 2014	ESTIMATIVA 2015	ESTIMATIVA 2016	ESTIMATIVA 2017
Ampl. Da Rede de Iluminação Publica Urbana e Rural	1072	450.000,00	250.000,00	1.050.000,00	1.050.000,00
Construção de Hidroeletrica	1073	0,00	500.000,00	0,00	50.000,00
Manutenção Serviços de Iluminação	2109	230.000,00	1.354.000,00	500.000,00	500.000,00
TOTAL		680.000,00	2.104.000,00	1.550.000,00	1.600.000,00



Estado de Mato Grosso
Prefeitura Municipal de Barra do Garças

ANEXO XIII - DESPESAS ESTIMADAS - PLANO PLURIANUAL - 2.014 A 2.017

ÓRGÃO RESPONSÁVEL : 13 - Secretaria Municipal de Viação, Obras e Serviços Públicos

UNIDADE: 02 - SERVIÇOS PUBLICOS

FUNÇÃO: 26 - Transporte

SUB-FUNÇÃO: 451 - Infra-Estrutura Urbana

PROGRAMA: 0015 - Barra Bela Barra em Desenvolvimento

METAS	PROJ ATIV	ESTIMATIVA 2014	ESTIMATIVA 2015	ESTIMATIVA 2016	ESTIMATIVA 2017
Const.Manut. de rodovias municipais	1074	436.410,00	500.000,00	500.000,00	500.000,00
Manut. De Rodovias	2137	413.590,00	1.050.000,00	500.000,00	500.000,00
Construção de Pontes	1075	350.000,00	115.000,00	500.000,00	500.000,00
Construção de calçadas em via públicas	1076	145.000,00	3.200.000,00	500.000,00	500.000,00
Const.Abrigo Passag.Onib.Inter.Munic.	1077	100.000,00	25.000,00	50.000,00	50.000,00
Obras e Pavimentação Asfáltica e meio fio	1078	13.288.240,00	11.306.596,00	12.926.846,00	16.346.331,00
Sinalização viária da zona rural e urbana	1079	200.000,00	800.000,00	500.000,00	500.000,00
TOTAL		14.933.240,00	16.996.596,00	15.476.846,00	18.896.331,00

UNIDADE: 02 - SERVIÇOS PUBLICOS

FUNÇÃO: 26 - Transporte

SUB-FUNÇÃO: 782 - Transporte Rodoviário

PROGRAMA: 0015 - Barra Bela Barra em Desenvolvimento

METAS	PROJ ATIV	ESTIMATIVA 2014	ESTIMATIVA 2015	ESTIMATIVA 2016	ESTIMATIVA 2017
Manut. E Conservação de Estradas e Vias - FETHAB	2140	-	100.000,00	1.500.000,00	1.500.000,00
Construção de Estradas e Vias Públicas - FETHAB	1097	-	69.400,00	1.500.000,00	1.500.000,00
TOTAL		-	169.400,00	3.000.000,00	3.000.000,00

DESPESA COM PESSOAL		1.000.000,00	1.163.000,00	1.250.000,00	1.300.000,00
---------------------	--	--------------	--------------	--------------	--------------

TOTAL SEC. OBRAS		23.836.830,00	30.527.996,00	30.341.846,00	33.841.331,00
------------------	--	---------------	---------------	---------------	---------------



Estado de Mato Grosso
Prefeitura Municipal de Barra do Garças

ANEXO XIII - DESPESAS ESTIMADAS - PLANO PLURIANUAL - 2.014 A 2.017

ÓRGÃO RESPONSÁVEL : 14 - Secretaria Municipal de Promoção da Igualdade Racial

UNIDADE: 01 - GABINETE DO SECRETARIO

FUNÇÃO: 14 - DIREITOS DA CIDADANIA

SUB-FUNÇÃO: 422 - Direitos Individuais, Coletivos e Difusos

PROGRAMA: 0016 - Barra Feliz com Igualdade Social

METAS	PROJ ATIV	ESTIMATIVA 2014	ESTIMATIVA 2015	ESTIMATIVA 2016	ESTIMATIVA 2017
Aquisição de Equip. e Veiculos	1080	30.000,00	30.000,00	30.000,00	30.000,00
Manut. Desenv. Sec. Igualdade Racial	2110	220.000,00	110.000,00	150.000,00	150.000,00
Prom.e Partic. Feiras, Cursos e Seminarios	2111	20.000,00	20.000,00	12.000,00	12.000,00
Concientização da diversidade Racial	2112	10.000,00	10.000,00	0,00	12.000,00
Implant. Campanha educat. Ald. indigenas	2113	20.000,00	10.000,00	0,00	12.000,00
TOTAL		300.000,00	180.000,00	192.000,00	216.000,00

DESPESA COM PESSOAL		140.000,00	69.000,00	100.000,00	110.000,00
----------------------------	--	-------------------	------------------	-------------------	-------------------



Estado de Mato Grosso
Prefeitura Municipal de Barra do Garças

ANEXO XIII - DESPESAS ESTIMADAS - PLANO PLURIANUAL - 2.014 A 2.017

ÓRGÃO RESPONSÁVEL : 15 - Secretaria Municipal da Mulher

UNIDADE: 01 - GABINETE DO SECRETARIO

FUNÇÃO: 14 - DIREITOS DA CIDADANIA

SUB-FUNÇÃO: 422 - Direitos Individuais, Coletivos e Difusos

PROGRAMA: 0016 - Barra Feliz com Igualdade Social

METAS	PROJ ATIV	ESTIMATIVA 2014	ESTIMATIVA 2015	ESTIMATIVA 2016	ESTIMATIVA 2017
Manut. Desen. Sec. da Mulher	2114	160.000,00	105.000,00	150.000,00	150.000,00
Aquis. Maq. Equip. Veículos Secr.	1081	30.000,00	30.000,00	30.000,00	30.000,00
Construção, Ref. E Manut. de Predios da Secretaria	1082	100.000,00	30.000,00	0,00	12.000,00
TOTAL		290.000,00	165.000,00	180.000,00	192.000,00

DESPESA COM PESSOAL		140.000,00	67.000,00	100.000,00	110.000,00
----------------------------	--	-------------------	------------------	-------------------	-------------------



Estado de Mato Grosso
Prefeitura Municipal de Barra do Garças

ANEXO XIII - DESPESAS ESTIMADAS - PLANO PLURIANUAL - 2.014 A 2.017

ÓRGÃO RESPONSÁVEL : 16 - Secretaria Municipal de Comunicação Social

UNIDADE? 01 - GABINETE DO SECRETARIO

FUNÇÃO: 24 - Comunicações

SUB-FUNÇÃO: 131 - Comunicação Social

PROGRAMA: 0017 - Barra em Evidência

METAS	PROJ ATIV	ESTIMATIVA 2014	ESTIMATIVA 2015	ESTIMATIVA 2016	ESTIMATIVA 2017
Aquisi. Equip. Veículos Sec. Comunicação	1083	30.000,00	30.000,00	24.000,00	30.000,00
Manut. Desenv. Sec. Comunicação	2115	160.000,00	278.000,00	350.000,00	350.000,00
Propaganda e Mídia	2116	500.000,00	500.000,00	1.000.000,00	750.000,00
Publicações	2117	70.000,00	70.000,00	0,00	12.000,00
TOTAL		760.000,00	878.000,00	1.374.000,00	1.142.000,00

DESPESA COM PESSOAL		140.000,00	262.000,00	300.000,00	315.000,00
----------------------------	--	-------------------	-------------------	-------------------	-------------------



Estado de Mato Grosso
Prefeitura Municipal de Barra do Garças

ANEXO XIII - DESPESAS ESTIMADAS - PLANO PLURIANUAL - 2.014 A 2.017

ÓRGÃO RESPONSÁVEL : 17 - Secretaria Municipal de Indústria e Comércio

UNIDADE: 01 - GABINETE DO SECRETARIO

FUNÇÃO: 22 - Industria

SUB-FUNÇÃO: 691 - Promoção Comercial

PROGRAMA: 0002 - Administração Social

METAS	PROJ ATIV	ESTIMATIVA 2014	ESTIMATIVA 2015	ESTIMATIVA 2016	ESTIMATIVA 2017
Const e Reforma Predios da Secretaria	1084	200.000,00	34.000,00	0,00	12.000,00
Manut. Desenv. Ativ. Sec. Industria	2118	200.000,00	163.000,00	200.000,00	250.000,00
Consultoria Especializada de Projetos	2119	150.000,00	150.000,00	0,00	12.000,00
Implantação e Manut. do Empreendedor	2120	130.000,00	30.000,00	0,00	12.000,00
Desenv. Ativ. ZPE	2121	100.000,00	100.000,00	0,00	12.000,00
TOTAL		780.000,00	537.000,00	200.000,00	298.000,00

DESPESA COM PESSOAL		125.000,00	121.000,00	150.000,00	175.000,00
----------------------------	--	-------------------	-------------------	-------------------	-------------------



Estado de Mato Grosso
Prefeitura Municipal de Barra do Garças

ANEXO XIII - DESPESAS ESTIMADAS - PLANO PLURIANUAL - 2.014 A 2.017

ÓRGÃO RESPONSÁVEL : 18 - Secretaria Municipal de Turismo

UNIDADE: 01 - GABINETE DO SECRETARIO

FUNÇÃO: 23 - Comércio e Serviços

SUB-FUNÇÃO: 695 - Turismo

PROGRAMA: 0019 - Barra Feliz com Turismo Regional

METAS	PROJ ATIV	ESTIMATIVA 2014	ESTIMATIVA 2015	ESTIMATIVA 2016	ESTIMATIVA 2017
Aquis. Equip. e Materias Permanentes	1085	50.000,00	50.000,00	24.000,00	24.000,00
Manut. Desenv. Sec. Turismo	2122	1.100.000,00	1.139.000,00	2.000.000,00	2.000.000,00
TOTAL		1.150.000,00	1.189.000,00	2.024.000,00	2.024.000,00

ÓRGÃO RESPONSÁVEL : 18 - Secretaria Municipal de Turismo

UNIDADE: 02 - COORDENAÇÃO DE TURISMO

FUNÇÃO: 23 - Comércio e Serviços

SUB-FUNÇÃO: 695 - Turismo

PROGRAMA: 0019 - Barra Feliz com Turismo Regional

METAS	PROJ ATIV	ESTIMATIVA 2014	ESTIMATIVA 2015	ESTIMATIVA 2016	ESTIMATIVA 2017
Const. Ref. Ampl. Auditório e Prédios	1086	200.000,00	200.000,00	0,00	12.000,00
Const e Munutenção Aeroporto	1087	100.000,00	100.000,00	50.000,00	50.000,00
Const. E Manut. De Parques	1088	850.000,00	1.819.498,00	1.000.000,00	1.000.000,00
Const. De Centros de Eventos	1089	500.000,00	0,00	0,00	12.000,00
Const. Pontes Penseistrilhas ecológicas das cach.	1090	150.000,00	150.000,00	25.000,00	25.000,00
Sinalizações Turisticas	2123	150.000,00	50.000,00	25.000,00	25.000,00
Mnutenção do Aeroporto	2124	60.000,00	60.000,00	24.000,00	24.000,00
Incent.Implantação Eco-turismo	2125	50.000,00	25.000,00	0,00	25.000,00
Eventos: Sociais, Populares e Temporais	2126	800.000,00	600.000,00	600.000,00	600.000,00
Programa de Capacitação ao Turismo	2127	20.000,00	20.000,00	0,00	20.000,00
Marketing, Turismo, Consult. E Projetos	2128	100.000,00	20.000,00	0,00	20.000,00
Manutenção dos Parques	2129	300.000,00	100.000,00	100.000,00	100.000,00
TOTAL		3.280.000,00	3.144.498,00	1.824.000,00	1.913.000,00

DESPESA COM PESSOAL		775.000,00	835.000,00	900.000,00	950.000,00
TOTAL SEC. TURISMO		4.430.000,00	4.333.498,00	3.848.000,00	3.937.000,00



Estado de Mato Grosso
Prefeitura Municipal de Barra do Garças

ANEXO XIII - DESPESAS ESTIMADAS - PLANO PLURIANUAL - 2.014 A 2.017

ÓRGÃO RESPONSÁVEL : 19 - Secretaria Municipal de Meio ambiente

UNIDADE: 01 - GABINETE DO SECRETARIO

FUNÇÃO: 18 - Gestão Ambiental

SUB-FUNÇÃO: 542 - Controle Ambiental

PROGRAMA: 0020 - Barra Feliz Meio Ambiente Agradeço

METAS	PROJ ATIV	ESTIMATIVA 2014	ESTIMATIVA 2015	ESTIMATIVA 2016	ESTIMATIVA 2017
Aquis. Equip. e Materias Permanentes	1091	50.000,00	50.000,00	12.000,00	12.000,00
Obras de Recuperação Ambiental e de preservação	1092	1.000.000,00	50.000,00	50.000,00	50.000,00
Projetos de Infra-estrutura ambiental	1093	250.000,00	50.000,00	50.000,00	50.000,00
Recup. E Pres. Das Nascentes de Corregos	1094	200.000,00	50.000,00	0,00	12.000,00
Manut. Desenv.Secretaria	2130	400.000,00	161.000,00	200.000,00	225.000,00
Regularização Ambiental dos Parques	2131	30.000,00	20.000,00	20.000,00	20.000,00
Programas de Conscientização Ambiental	2132	30.000,00	10.000,00	0,00	12.000,00
Programa de Arborização Urbana	2133	40.000,00	20.000,00	0,00	12.000,00
Campanhas de Consumo Sustentáveis	2134	15.000,00	15.000,00	0,00	12.000,00
TOTAL		2.015.000,00	426.000,00	332.000,00	405.000,00

DESPESA COM PESSOAL		300.000,00	105.000,00	110.000,00	120.000,00
----------------------------	--	-------------------	-------------------	-------------------	-------------------



Estado de Mato Grosso
Prefeitura Municipal de Barra do Garças

ANEXO XIII - DESPESAS ESTIMADAS - PLANO PLURIANUAL - 2.014 A 2.017

ÓRGÃO RESPONSÁVEL : 20 - Secretaria Municipal de Pesca e Aquicultura

UNIDADE: 01 - GABINETE DO SECRETARIO

FUNÇÃO: 20 - Agricultura

SUB-FUNÇÃO: 122 - Administração Geral

PROGRAMA: 0020 - Barra Feliz Meio Ambiente Agradeçe

METAS	PROJ ATIV	ESTIMATIVA 2014	ESTIMATIVA 2015	ESTIMATIVA 2016	ESTIMATIVA 2017
Aquis. Equip. e Materias Permanentes	1095	20.000,00	10.000,00	0,00	12.000,00
Construção de Instalações Pesca e Aquis.	1096	30.000,00	23.000,00	0,00	12.000,00
Manut. Desenv.Secretaria	2136	100.000,00	110.000,00	125.000,00	150.000,00
TOTAL		150.000,00	143.000,00	125.000,00	174.000,00

DESPESA COM PESSOAL		65.000,00	88.000,00	110.000,00	125.000,00
---------------------	--	-----------	-----------	------------	------------

TOTAL GERAL		145.000.000,00	162.000.000,00	174.000.000,00	190.000.000,00
--------------------	--	-----------------------	-----------------------	-----------------------	-----------------------

RECEITA GERAL		145.000.000,00	162.000.000,00	174.000.000,00	190.000.000,00
---------------	--	----------------	----------------	----------------	----------------



Estado de Mato Grosso
Prefeitura Municipal de Barra do Garças

ANEXO X I V - DESPESAS COM PESSOAL

ÓRGÃO	ESTIMAT.2014	ESTIMATIVA 2015	ESTIMATIVA 2016	ESTIMATIVA 2017
01 - CAMARA MUNICIPAL	2.248.750,00	2.427.750,00	2.890.000,00	3.145.000,00
02 - GABINETE DO PREFEITO	1.000.000,00	1.257.250,00	1.382.000,00	1.520.000,00
03 - FINANÇAS	1.600.000,00	1.830.000,00	1.950.000,00	2.050.000,00
04 - ADMINISTRAÇÃO	1.743.000,00	2.000.000,00	2.200.000,00	2.300.000,00
04 - ADMINISTRAÇÃO - BARRAPREVI	4.550.000,00	4.250.000,00	5.610.000,00	5.890.500,00
05 - EDUCAÇÃO	5.356.600,00	4.700.000,00	5.600.000,00	5.880.000,00
05 - EDUCAÇÃO FUNDEB	12.660.000,00	15.900.000,00	19.800.000,00	21.780.000,00
06 - ESPORTE E LAZER	300.000,00	218.000,00	240.000,00	252.000,00
07 - SAUDE	8.435.000,00	11.685.000,00	11.000.000,00	11.550.000,00
07 - SAUDE - FMS	9.180.000,00	9.245.000,00	11.340.000,00	11.907.000,00
08 - CULTURA	391.000,00	474.000,00	500.000,00	525.000,00
09 - AGRICULTURA	1.200.000,00	1.325.000,00	1.600.000,00	1.650.000,00
10 - PLANEJAMENTO	272.500,00	540.000,00	566.000,00	600.000,00
11 - AÇÃO SOCIAL	878.000,00	1.545.000,00	1.622.000,00	1.700.000,00
11 - AÇÃO SOCIAL - FMAS	137.000,00	135.000,00	146.000,00	161.000,00
12 - URBANISMO	1.000.000,00	1.188.000,00	1.210.000,00	1.270.000,00
13 - VIAÇÃO E OBRAS	1.000.000,00	1.163.000,00	1.250.000,00	1.300.000,00
14 - IGUALDADE RACIAL	140.000,00	69.000,00	100.000,00	110.000,00
15 - MULHER	140.000,00	67.000,00	100.000,00	110.000,00
16 - COMUNICAÇÃO	140.000,00	262.000,00	300.000,00	315.000,00
17 - INDUSTRIA E COMERCIO	125.000,00	121.000,00	150.000,00	175.000,00
18 - TURISMO	775.000,00	835.000,00	900.000,00	950.000,00
19 - MEIO AMBIENTE	300.000,00	105.000,00	110.000,00	120.000,00
20 - PESCA E AQUICULTURA	65.000,00	88.000,00	110.000,00	125.000,00
TOTAL	53.636.850,00	61.430.000,00	70.676.000,00	75.385.500,00

RCL	105.526.000,00	117.784.600,00	133.243.276,00	141.243.276,00
EXECUTIVO - 54%	56.984.040,00	63.603.684,00	71.951.369,04	76.271.369,04
LEGISLATIVO - 6%	6.331.560,00	7.067.076,00	7.994.596,56	8.474.596,56

FOLHA DE PAGAMENTO				
EXECUTIVO	51.388.100,00	59.002.250,00	67.786.000,00	72.240.500,00
LEGISLATIVO	2.248.750,00	2.427.750,00	2.890.000,00	3.145.000,00

PERCENTUAL	2.014,00			
EXECUTIVO	48,70	50,09	50,87	51,15
LEGISLATIVO	4,19	3,95	4,09	4,17



ANEXO X V - DESPESAS / PROJETOS - PLANO PLURIANUAL - 2.014 - 2.017

ORGÃO	AÇÕES	PROJETO	ESTIMATIVA 2014	ESTIMATIVA 2015	ESTIMATIVA 2016	ESTIMATIVA 2017
CÂMARA	Obras e Instalações	1.001	10.000,00	10.000,00	10.000,00	10.000,00
	Aq. Equipamentos Material Permanente	1.002	110.000,00	110.000,00	110.000,00	110.000,00
GAB PREFEITO	Aq. Equip. e Veiculo para o Gabinete	1.003	100.000,00	100.000,00	100.000,00	100.000,00
FINANÇAS	Aquis. De Moveis por Dação	1.004	50.000,00	50.000,00	10.000,00	10.000,00
	Aquis. Equip. Veículos Sec.Finanças	1.005	150.000,00	150.000,00	100.000,00	100.000,00
	Amortização de Financiamentos Diversos	1.006	950.000,00	500.000,00	750.000,00	1.000.000,00
ADMINISTRAÇÃO	Aquis.Equip.Veic. Sec. Admin/PMAT	1.007	50.000,00	50.000,00	24.000,00	24.000,00
	Const. E Reforma Predios do Poder Público	1.008	50.000,00	50.000,00	24.000,00	24.000,00
	Aquis. Equipamentos BARRA PREV	1.009	30.000,00	30.000,00	27.600,00	34.348,00
EDUCAÇÃO	Aquis. Equip. Gab. da Secretaria	1.010	500.000,00	500.000,00	250.000,00	250.000,00
	Cont. Reforma e Ampl. Escolas	1.011	2.340.000,00	2.303.000,00	2.000.000,00	2.000.000,00
	Aquis. Equip., Veicul. e Onib. p. Escolas	1.012	500.000,00	1.000.000,00	199.000,00	811.000,00
	Const. Reforma Escolas - FUNDEB 40%	1.013	50.000,00	825.000,00	1.500.000,00	1.500.000,00
	Aq. Equip. Escolas Mun. - FUNDEB 40%	1.014	50.000,00	100.000,00	50.000,00	200.000,00
	Amortização Financiamento Cam. Escola - 40%	1.015	145.000,00	145.000,00	144.000,00	144.000,00
	Const. Reforma Escolas - FUNDEB 40%	1.016	100.000,00	1.060.000,00	1.500.000,00	1.524.000,00
	Aq. Equip. Escolas Mun. - FUNDEB 40%	1.017	50.000,00	25.000,00	50.000,00	200.000,00
	Const. e Restauração de Ed. Infantil	1.018	1.000.000,00	1.000.000,00	374.240,00	635.838,00
Aquis. Equip. e Bibliot. Creches	1.019	200.000,00	200.000,00	200.000,00	200.000,00	
ESPORTE E LAZER	Const.Ref. e ampl. das estruturas Fisicas	1.020	50.000,00	50.000,00	0,00	50.000,00
	Construção de Estruturas Desportivas	1.021	1.000.000,00	750.000,00	250.000,00	500.000,00
	Const.Ref.Campo Quadra Bairros/Dist.	1.022	1.000.000,00	200.000,00	500.000,00	500.000,00
	Aquis. De Equipamentos	1.023	40.000,00	40.000,00	24.000,00	24.000,00
	Const. E Reformas Obras Esportivas Rep. Governo	1.024	80.000,00	80.000,00	0,00	10.000,00
SAÚDE	Const. E Amp. Unidades Saúde e Assistencial	1.025	500.000,00	500.000,00	500.000,00	250.000,00
	Aquisi. Equipam. E Veiculos	1.026	80.000,00	80.000,00	80.000,00	40.000,00
	Aquis. Equipam. E Veiculos	1.027	150.000,00	150.000,00	200.000,00	200.000,00
	Const. E Amp. Unidades At. Basica	1.028	150.000,00	1.000.000,00	2.000.000,00	2.000.000,00
	Impl. Saneamento Basico	1.029	1.000.000,00	1.000.000,00	100.000,00	100.000,00
	Const.Unidades Saúde e Assistencial - FMS	1.030	1.000.000,00	1.000.000,00	0,00	120.000,00
	Aquis. Equipam. E Veiculos - FMS	1.031	200.000,00	200.000,00	200.000,00	66.000,00
	Const. Centro Zoonozes	1.032	100.000,00	0,00	0,00	0,00
	Const. E Amp. PSM	1.097	0,00	0,00	0,00	250.000,00
	Aquisi. Equipam. E Mat. Permanente	1.098	0,00	0,00	0,00	40.000,00
	Const. e Ref. - FMS/PSM	1.099	0,00	0,00	0,00	240.664,00
	Aquis. Equipam. e Mat. Perm. - FMS/PSM	1.100	0,00	0,00	0,00	134.000,00
	Equipamentos Centro Zoonozes	1.033	30.000,00	30.000,00	30.000,00	30.000,00
CULTURA	Aqu. Equipamentos para a Sec. Cultura	1.034	50.000,00	50.000,00	24.000,00	24.000,00
	Const. Reforma e Serviços	1.035	100.000,00	100.000,00	50.000,00	50.000,00
AGRICULTURA	Aquisição Equip. e Veiculos Sec. Agr.	1.036	40.000,00	40.000,00	24.000,00	24.000,00
	Aquis. de Patrulha Motorizada	1.037	50.000,00	50.000,00	0,00	50.000,00
	Const Manut.Reforma Logradouros Inter. Público	1.038	50.000,00	50.000,00	25.000,00	25.000,00
	Impl. de Abatedouros Animais	1.039	5.000,00	5.000,00	0,00	6.000,00
	Aq. de Tanques Resfriadores de Leite	1.040	10.000,00	10.000,00	12.000,00	12.000,00
PLANEJAMENTO	Aquisição de Equip. e Veiculos	1.041	30.000,00	30.000,00	12.000,00	12.000,00
Ação Social	Aquisi. Equip. Veiculos p/ Sectr	1.042	50.000,00	50.000,00	50.000,00	50.000,00
	Equipamentos e Materiais Permanentes	1.043	10.000,00	10.000,00	12.000,00	12.000,00
	Manut. e Reforma e Construção	1.044	10.000,00	10.000,00	0,00	12.000,00
	Equipamentos de visualização e audição	1.045	10.000,00	10.000,00	0,00	12.000,00
	Const. E Manut. Predios	1.046	10.000,00	10.000,00	10.000,00	10.000,00
	Equipamentos e Materiais Permanentes	1.047	10.000,00	10.000,00	10.000,00	10.000,00
	Construção/Reforma Pred. Criança Adolescentes	1.048	50.000,00	50.000,00	0,00	12.000,00
	Equipamentos e Materiais Permanentes	1.049	10.000,00	10.000,00	36.000,00	36.000,00
	Elab. Est. Proj. Const. Casa Popular	1.050	100.000,00	100.000,00	100.000,00	100.000,00
	Aquis. Equipamentos Mat.Permanentes	1.051	50.000,00	50.000,00	50.000,00	50.000,00
	Manut. Reforma e Construção	1.052	50.000,00	50.000,00	50.000,00	50.000,00



Estado de Mato Grosso
Prefeitura Municipal de Barra do Garças

ANEXO X V - DESPESAS / PROJETOS - PLANO PLURIANUAL - 2.014 - 2.017

URBANISMO	Aquis. De Equip. e Veículos Sec. Urban.	1.053	40.000,00	50.000,00	100.000,00	100.000,00
	Regularização Fundiária	1.054	50.000,00	50.000,00	24.000,00	24.000,00
	Aqui. Equip. e Veículo Manut. Urbana	1.055	100.000,00	50.000,00	24.000,00	24.000,00
	Perfuração e manutenção de poços profundos	1.056	200.000,00	50.000,00	50.000,00	50.000,00
	Const. Reforma do Cemitério	1.057	160.000,00	25.000,00	25.000,00	25.000,00
	Equipamento para o Aterro Sanitário	1.058	50.000,00	10.000,00	25.000,00	25.000,00
	Construção e Reforma do Aterro Sanitário	1.059	50.000,00	50.000,00	25.000,00	25.000,00
	Const.Ampl. Parques, Praças e Vias - Urbanização	1.060	1.500.000,00	1.250.000,00	1.250.000,00	1.250.000,00
	Iluminação de Parques e Praças	1.061	50.000,00	50.000,00	0,00	25.000,00
Const. Play grad infantil em Praças Púb.	1.062	40.000,00	40.000,00	0,00	24.000,00	
VIAÇÃO E OBRAS	Aq. Equip. Maquinas e Veículos	1.063	400.000,00	100.000,00	400.000,00	400.000,00
	Indenizações e Desapropriações	1.064	100.000,00	150.000,00	150.000,00	150.000,00
	Const. Sede Assoc. Moradores	1.065	80.000,00	80.000,00	50.000,00	80.000,00
	Centro de Atendimento ao Cidadão	1.066	1.000.000,00	-	-	-
	Construção de casas populares	1.067	1.213.590,00	215.000,00	215.000,00	215.000,00
	Contr.Enchentes e Erosão em bairros	1.068	380.000,00	400.000,00	600.000,00	500.000,00
	Const. Galerias e Canal.Águas Pluviais	1.069	2.500.000,00	6.500.000,00	3.500.000,00	3.500.000,00
	Saneamento Básico	1.070	100.000,00	100.000,00	100.000,00	100.000,00
	Obras de Esgotamento Sanitário	1.071	100.000,00	100.000,00	100.000,00	100.000,00
	Ampl. Da Rede de Iluminação Pub. Urbana e Rural	1.072	450.000,00	250.000,00	1.050.000,00	1.050.000,00
	Construção de Hidroeletrica	1.073	0,00	500.000,00	0,00	50.000,00
	Const.Manut. de rodovias municipais	1.074	436.410,00	500.000,00	500.000,00	500.000,00
	Construção de Pontes	1.075	350.000,00	115.000,00	500.000,00	500.000,00
	Construção de calçadas em via públicas	1.076	145.000,00	3.200.000,00	500.000,00	500.000,00
	Const.Abrigo Passag.O nib.Int er.Munic.	1.077	100.000,00	25.000,00	50.000,00	50.000,00
	Obras e Pavimentação Asfáltica e meio fio	1.078	13.288.240,00	11.306.596,00	12.926.846,00	16.346.331,00
Construção de Estradas e Vias Públicas - FETHAB	1097	0,00	69.400,00	1.500.000,00	1.500.000,00	
Sinalização viária da zona rural e urbana	1.079	200.000,00	800.000,00	500.000,00	500.000,00	
IGUAL.RACIAL	Aquisição de Equip. e Veículos	1.080	30.000,00	30.000,00	30.000,00	30.000,00
MULHER	Aquis. Maq. Equip. Veículos Secr.	1.081	30.000,00	30.000,00	30.000,00	30.000,00
	Construção, Ref. E Manut. de Predios Secretaria	1.082	100.000,00	30.000,00	0,00	12.000,00
COMUNICAÇÃO	Aquisi. Equip. Veículos Sec. Comunicação	1.083	30.000,00	30.000,00	24.000,00	30.000,00
INDUSTRIA	Aquis. De Imovel ZPE	1.084	200.000,00	94.000,00	0,00	12.000,00
TURISMO	Aquis. Equipamento e Material Permanente	1.085	50.000,00	50.000,00	24.000,00	24.000,00
	Const. Ref. Ampl. Auditório e Prédios	1.086	200.000,00	200.000,00	0,00	12.000,00
	Const e Munutenção Aeroporto	1.087	100.000,00	100.000,00	50.000,00	50.000,00
	Const. E Manut. De Parques	1.088	850.000,00	1.819.498,00	1.000.000,00	1.000.000,00
	Const. De Centros de Eventos	1.089	500.000,00	0,00	0,00	12.000,00
	Const. Pontes Penseistrilhas ecológicas das cach.	1.090	150.000,00	150.000,00	25.000,00	25.000,00
MEIO AMBIENTE	Aquis. Equip. e Materias Permanentes	1.091	50.000,00	50.000,00	12.000,00	12.000,00
	Obras Recup. Ambiental e Preservação	1.092	1.000.000,00	50.000,00	50.000,00	50.000,00
	Projetos de Infra-estrutura ambiental	1.093	250.000,00	50.000,00	50.000,00	50.000,00
	Recup. E Pres. Das Nascentes de Corregos	1.094	200.000,00	50.000,00	0,00	12.000,00
PESCA E AQUICULTURA	Aquis. Equip. e Materias Permanentes	1095	20.000,00	10.000,00	0,00	12.000,00
	Construção de Instalações Pesca e Aquis.	1096	30.000,00	23.000,00	0,00	12.000,00
SUB - TOTAL			39.383.240,00	42.785.494,00	37.231.686,00	42.987.181,00
AMORTIZAÇÃO DE DIVIDA			1.095.000,00	645.000,00	894.000,00	1.144.000,00
TOTAL			38.288.240,00	42.140.494,00	36.337.686,00	41.843.181,00



Estado de Mato Grosso
Prefeitura Municipal de Barra do Garças

ANEXO X VI - PPA 2014 A 2017 - DESPESAS POR ÓRGÃO

ÓRGÃO	ESTIMATIVA 2014	ESTIMATIVA 2015	ESTIMATIVA 2016	ESTIMATIVA 2017
01 - CAMARA MUNICIPAL	3.439.590,00	4.099.410,00	4.824.330,00	5.363.267,00
02 - GABINETE DO PREFEITO	2.220.000,00	2.510.000,00	2.932.000,00	3.032.000,00
03 - FINANÇAS	5.590.110,00	5.254.386,00	6.454.872,00	7.115.046,00
04 - ADMINISTRAÇÃO	11.145.470,00	11.083.540,00	12.172.040,00	12.982.084,00
05 - EDUCAÇÃO	31.329.000,00	36.859.650,00	39.484.240,00	43.088.118,00
06 - ESPORTE E LAZER	3.260.000,00	2.107.000,00	1.422.000,00	1.822.000,00
07 - SAUDE	38.234.000,00	43.671.406,00	48.198.652,00	53.428.154,00
08 - CULTURA	1.070.000,00	1.120.000,00	873.000,00	898.000,00
09 - AGRICULTURA	1.860.000,00	2.110.000,00	1.921.000,00	2.225.000,00
10 - PLANEJAMENTO	330.000,00	620.000,00	612.000,00	637.000,00
11 - ASSISTENCIA SOCIAL	2.930.000,00	3.899.000,00	4.966.020,00	5.496.000,00
12 - URBANISMO	11.030.000,00	11.475.114,00	13.547.000,00	13.708.000,00
13 - VIAÇÃO E OBRAS	23.836.830,00	30.527.996,00	30.341.846,00	33.841.331,00
14 - IGUALDADE RACIAL	300.000,00	180.000,00	192.000,00	216.000,00
15 - MULHER	290.000,00	165.000,00	180.000,00	192.000,00
16 - COMUNICAÇÃO	760.000,00	878.000,00	1.374.000,00	1.142.000,00
17 - INDUSTRIA E COMERCIO	780.000,00	537.000,00	200.000,00	298.000,00
18 - TURISMO	4.430.000,00	4.333.498,00	3.848.000,00	3.937.000,00
19 - MEIO AMBIENTE	2.015.000,00	426.000,00	332.000,00	405.000,00
20 - PESCA E AQUICULTURA	150.000,00	143.000,00	125.000,00	174.000,00
TOTAL	145.000.000,00	162.000.000,00	174.000.000,00	190.000.000,00



Estado de Mato Grosso
Prefeitura Municipal de Barra do Garças

ANEXO XVII - PPA 2014 A 2017 - DESPESAS POR FUNÇÃO

FUNÇÃO / EXERCÍCIO	2.014	2.015	2.016	2.017
FUNÇÃO: 01 - Legislativa	3.439.590,00	4.099.410,00	4.824.330,00	5.363.267,00
FUNÇÃO: 04 - ADMINISTRAÇÃO	8.609.470,00	10.204.540,00	12.102.440,00	14.183.884,00
FUNÇÃO: 05 - Defesa Nacional	12.000,00	12.000,00	12.000,00	12.000,00
FUNÇÃO: 06 - Segurança Pública	146.000,00	146.000,00	48.000,00	146.000,00
FUNÇÃO: 08 - Assistência Social	2.930.000,00	3.899.000,00	4.966.020,00	5.496.000,00
FUNÇÃO: 09 - Previdência Social	7.584.470,00	7.146.000,00	6.996.000,00	7.351.600,00
FUNÇÃO: 10 - Saúde	38.234.000,00	43.671.406,00	48.198.652,00	53.428.154,00
FUNÇÃO: 12 - Educação	31.329.000,00	36.859.650,00	39.484.240,00	41.688.118,00
FUNÇÃO: 13 - Cultura	1.070.000,00	1.120.000,00	873.000,00	898.000,00
FUNÇÃO: 14 - DIREITOS DA CIDADANIA	590.000,00	345.000,00	372.000,00	408.000,00
FUNÇÃO: 15 - Urbanismo	14.960.000,00	15.418.114,00	19.347.000,00	19.638.000,00
FUNÇÃO: 16 - Habitação	1.213.590,00	215.000,00	215.000,00	215.000,00
FUNÇÃO: 17 - Saneamento	3.080.000,00	7.100.000,00	4.300.000,00	4.200.000,00
FUNÇÃO: 18 - Gestão Ambiental	2.015.000,00	426.000,00	332.000,00	405.000,00
FUNÇÃO: 20 - Agricultura	2.010.000,00	2.253.000,00	2.046.000,00	2.399.000,00
FUNÇÃO: 22 - Indústria	780.000,00	537.000,00	200.000,00	298.000,00
FUNÇÃO: 23 - Comércio e Serviços	4.430.000,00	4.333.498,00	3.848.000,00	3.937.000,00
FUNÇÃO: 24 - Comunicações	760.000,00	878.000,00	1.374.000,00	1.142.000,00
FUNÇÃO: 25- ENERGIA	680.000,00	2.104.000,00	1.550.000,00	1.600.000,00
FUNÇÃO: 26 - Transporte	14.933.240,00	17.165.996,00	18.476.846,00	21.896.331,00
FUNÇÃO: 27 - Desporto e Lazer	3.260.000,00	2.107.000,00	1.422.000,00	1.822.000,00
FUNÇÃO: 28 - Encargos Especiais	1.878.380,00	853.000,00	1.750.000,00	2.000.000,00
FUNÇÃO: 99 - Reserva de Contingência	1.055.260,00	1.106.386,00	1.262.472,00	1.472.646,00
TOTAL	145.000.000,00	162.000.000,00	174.000.000,00	190.000.000,00



Estado de Mato Grosso
Prefeitura Municipal de Barra do Garças

ANEXO XVIII - PPA 2014 A 2017 - DESPESAS POR SUBFUNÇÃO

SUB-FUNÇÃO / EXERCÍCIO	2.014	2.015	2.016	2.017
031 - Ação Legislativa	3.439.590,00	4.099.410,00	4.824.330,00	5.363.267,00
121 - Planejamento e Orçamento	330.000,00	620.000,00	612.000,00	637.000,00
122 - Administração Geral	2.250.000,00	3.633.000,00	4.325.000,00	4.574.000,00
123 - Administração Financeira	2.725.000,00	3.295.000,00	3.442.400,00	3.642.400,00
124 - Controle Interno	20.000,00	20.000,00	12.000,00	12.000,00
125 - Normatização e Fiscalização	600.000,00	600.000,00	620.000,00	620.000,00
128 - Formação de Recursos Humanos	2.834.470,00	2.179.540,00	3.216.040,00	3.472.484,00
131 - Comunicação Social	760.000,00	878.000,00	1.374.000,00	1.142.000,00
153 - Defesa Terrestre	12.000,00	12.000,00	12.000,00	12.000,00
182 - Defesa Civil	146.000,00	146.000,00	48.000,00	146.000,00
241 - Assistência ao Idoso	142.000,00	200.000,00	236.000,00	262.000,00
242 - Assistência ao Portador de Deficiência	140.000,00	170.000,00	170.000,00	182.000,00
243 - Assistência à Criança e ao Adolescente	678.000,00	814.000,00	1.110.000,00	1.270.000,00
244 - Assistência Comunitária	1.970.000,00	2.715.000,00	3.450.020,00	3.782.000,00
271 - Previdência Básica	800.000,00	0,00	0,00	0,00
272 - Previdência do Regime Estatutário	6.784.470,00	7.146.000,00	6.996.000,00	7.351.600,00
301 - Atenção Básica	8.400.000,00	8.835.320,00	9.800.000,00	9.900.000,00
302 - Assistência Hospitalar e Ambulatorial	26.300.000,00	32.053.086,00	35.481.632,00	40.611.974,00
303 - Suporte Profilático e Terapêutico	3.000.000,00	2.349.000,00	2.500.000,00	2.500.000,00
304 - Vigilância Sanitária	170.000,00	70.000,00	70.000,00	70.000,00
305 - Vigilância Epidemiológica	314.000,00	314.000,00	297.020,00	296.180,00
306 - Alimentação e Nutrição	674.000,00	950.000,00	1.250.000,00	1.450.000,00
361 - Ensino Fundamental	25.145.000,00	30.127.150,00	32.620.000,00	35.348.280,00
365 - Educação Infantil	5.440.000,00	5.712.500,00	5.604.240,00	6.279.838,00
366 - Educação de Jovens e Adultos	120.000,00	120.000,00	60.000,00	60.000,00
392 - Difusão Cultural	1.070.000,00	1.120.000,00	873.000,00	898.000,00
422 - Direitos Individuais, Coletivos e Difusos	590.000,00	345.000,00	372.000,00	408.000,00
451 - Infra-estrutura urbana	23.836.830,00	30.527.996,00	30.341.846,00	33.841.331,00
452 - Serviços Urbanos	11.030.000,00	11.475.114,00	13.547.000,00	13.708.000,00
542 - Controle Ambiental	2.015.000,00	426.000,00	332.000,00	405.000,00
601 - Promoção da Produção Vegetal	1.845.000,00	2.095.000,00	1.909.000,00	2.207.000,00
602 - Promoção da Produção Animal	15.000,00	15.000,00	12.000,00	18.000,00
691 - Promoção Comercial	780.000,00	537.000,00	200.000,00	298.000,00
695 - Turismo	4.430.000,00	4.333.498,00	3.848.000,00	3.937.000,00
841 - Refinanciamento da Dívida Interna	1.878.380,00	853.000,00	1.750.000,00	2.000.000,00
812 - Desporto Comunitário	3.260.000,00	2.107.000,00	1.422.000,00	1.822.000,00
999 - Reserva de Contingência	1.055.260,00	1.106.386,00	1.262.472,00	1.472.646,00
TOTAL	145.000.000,00	162.000.000,00	174.000.000,00	190.000.000,00



Estado de Mato Grosso
Prefeitura Municipal de Barra do Garças

ANEXO I X X - PPA 2014 A 2017 - DESPESAS POR PROGRAMA

PRAGRAMA / EXERCICIO	2.014	2.015	2.016	2.017
0001 - Poder Legislativo Municipal	3.439.590,00	4.099.410,00	4.824.330,00	5.363.267,00
0002 - Barra do Garças democrática, gestão participativa, transparente e eficiente	1.600.000,00	1.890.000,00	2.300.000,00	2.400.000,00
0003 - Controladoria Interna	20.000,00	20.000,00	12.000,00	12.000,00
0004 - Assistência Judiciária	600.000,00	600.000,00	620.000,00	620.000,00
0005 - Administração de Recursos	4.603.380,00	4.148.000,00	5.192.400,00	5.642.400,00
0006 - Barra do Garças uma Administração Humanitária	11.145.470,00	11.083.540,00	12.172.040,00	12.982.084,00
0007 - Educação Democrática e de Qualidade	31.329.000,00	36.859.650,00	39.484.240,00	43.088.118,00
0008 - Barra do Garças com qualidade de vida para todos, em todos os cantos	3.260.000,00	2.107.000,00	1.422.000,00	1.822.000,00
0009 - Atenção Integral à Saúde	38.234.000,00	43.671.406,00	48.198.652,00	53.428.154,00
0010 - Barra do Garças vínculo com a história da cidade	1.070.000,00	1.120.000,00	873.000,00	898.000,00
0011 - Barra do Garças engajada no fortalecimento do Vale do Araguaia	1.860.000,00	2.110.000,00	1.921.000,00	2.225.000,00
0012 - Planejar o Futuro	330.000,00	620.000,00	612.000,00	637.000,00
0013 - Manter Política Social Adequadas a Sociedade	2.930.000,00	3.899.000,00	4.966.020,00	5.496.000,00
0014 - Barra Feliz Barra limpa	11.030.000,00	11.475.114,00	13.547.000,00	13.708.000,00
0015 - Barra Feliz Barra em Desenvolvimento	23.836.830,00	30.527.996,00	30.341.846,00	33.841.331,00
0016 - Barra Feliz com Igualdade Social	590.000,00	345.000,00	372.000,00	408.000,00
0017 - Barra em Evidencia	760.000,00	878.000,00	1.374.000,00	1.142.000,00
0018 - Barra Feliz com Emprego e Geração de Renda	780.000,00	537.000,00	200.000,00	298.000,00
0019 - Barra Feliz com Turismo Regional	4.430.000,00	4.333.498,00	3.848.000,00	3.937.000,00
0020 - Barra Felia Meio Ambiente Agradeçe	2.165.000,00	569.000,00	457.000,00	579.000,00
9999 - Reserva de Contingência	986.730,00	1.106.386,00	1.262.472,00	1.472.646,00
TOTAL	145.000.000,00	162.000.000,00	174.000.000,00	190.000.000,00



Estado de Mato Grosso
Prefeitura Municipal de Barra do Garças

ANEXO X X - DESPESAS ESTIMADAS - PLANO PLURIANUAL - 2.014 A 2.017

PROJ / ATIV	METAS	ORÇAM	ORDINARIO	EDUCA	SAUD	BARRA	FMS	FNDE	FUNDEB	FUNDE	edu	SAUD	CONV	FNAS	FETAB	OP CRED	remun
			1.00	1.01	1.02	1.03	1.14	1.15	1.18	1.19	1.22	1.23	1.24	1.29	130	1.90	1.94
	CÂMARA MUNICIPAL																
1001	Obras e Instalações	10.000,00	10.000,00														
1002	Aq Equipamentos Maternal Permanente	110.000,00	110.000,00														
2001	Manut. trabalhos do Legislativo	5.230.267,00	5.230.267,00														
2002	Contribuições	10.000,00	10.000,00														
2003	Manut. Desenvol. Controle Interno	3.000,00	3.000,00														
	TOTAL	5.363.267,00	5.363.267,00	0,00	0,00	0,00	0,00	0,00	0,00	0,00	0,00	0,00	0,00	0,00	0,00	0,00	0,00
		5.363.267,00	0,00														

	GABINETE DO PREFEITO																
2004	Manut. Desenv. do Gabinete do Prefeito	2.300.000,00	2.300.000,00														
1003	Aq. Equip. e Veículo para o Gabinete	100.000,00	100.000,00										0,00				
2005	Manut. Atividades da Auditoria Interna	12.000,00	12.000,00														
2006	Manut. Atividades da Procuradoria	120.000,00	120.000,00														
2007	Pag. Dem. Judiciais Procuradoria	500.000,00	500.000,00														
	TOTAL	3.032.000,00	3.032.000,00	0,00	0,00	0,00	0,00	0,00	0,00	0,00	0,00	0,00	0,00	0,00	0,00	0,00	0,00
		3.032.000,00	0,00														

	FINANÇAS																
1004	Aquisição de Bens Imóveis por Dação	10.000,00	10.000,00										0,00				
2008	Manut. Desenv. do Gab. Sec. Finanças	2.850.000,00	2.850.000,00														0,00
1005	Aquis. Equip. Veículos Sec. Finanças	100.000,00	100.000,00														
2009	Campanhas de Incentivos à Arrecadação	2.400,00	2.400,00														
9999	Reserva de Contingência (1% RCL)	1.472.646,00	1.472.646,00														
2010	Manut. Ativ. Coord. Geral Finanças	80.000,00	80.000,00														
2011	Manut. Ativ. Div. Controle e Finanças	600.000,00	600.000,00														
1006	Amortização Financiamentos Diversos	1.000.000,00	1.000.000,00														
2012	Juros de Financiamento da Dívida	500.000,00	500.000,00														
2013	Encargos da Dívida por Contratos	500.000,00	500.000,00														
	TOTAL	7.115.046,00	7.115.046,00	0,00	0,00	0,00	0,00	0,00	0,00	0,00	0,00	0,00	0,00	0,00	0,00	0,00	0,00
		7.115.046,00	0,00														

	ADMINISTRAÇÃO																
1007	Aquis. Equip. Veic. Sec. Admin/PMAT	24.000,00	24.000,00														
1008	Const. Form. Predios do Paco Adm	24.000,00	24.000,00														
2014	Manut. Reparos Pred. Poder Executivo	24.000,00	24.000,00														
2015	Manut. Rep. Equip. Inform. e Telefonias	24.000,00	24.000,00														
2016	Encargos com PASEP (1% REC BRUTA)	1.826.484,00	1.826.484,00														
2017	Manut. Desenv. Sec. Admin. e do PMAT	1.550.000,00	1.550.000,00														0,00
2018	Obrigações Patronais/RGPS	1.000.000,00	1.000.000,00														0,00
2019	Obrigações Patronais/RPPS	1.000.000,00	1.000.000,00														0,00
2020	Desenv. Ativid. do BARRAPREV	6.389.020,00					6.389.020,00										
1009	Aquis. Equipamentos BARRA PREV	34.348,00					34.348,00										
2021	Devol. Sal. Maternidade e Aux. doença	781.200,00					781.200,00										
2022	Encargos com o PASSEP	73.516,00					73.516,00										
9999	Reserva de Contingência	73.516,00					73.516,00										
2024	Manut. Ativ. Junta Serviço Militar	12.000,00	12.000,00														
2025	Manut. Ativ. do Furebom	46.000,00	46.000,00														
2026	Subsídio financeiro Corpo Bombeiros	100.000,00	100.000,00														
	TOTAL	12.982.084,00	5.630.484,00	0,00	0,00	7.351.600,00	0,00	0,00	0,00	0,00	0,00	0,00	0,00	0,00	0,00	0,00	0,00
		12.982.084,00	0,00														

	EDUCAÇÃO																
1010	Aquis. Equip. Gab. da Secretaria	250.000,00		250.000,00													
2027	Manut. Desenv. Ativ. Sec. Educação	6.500.000,00		6.500.000,00													
2028	Inclusão Digital	24.000,00		24.000,00													
2029	Formação continuada	6.000,00		6.000,00													
2141	Encargos com o PASSEP	0,00		0,00													
2030	Profissionalização dos A A E	6.000,00		6.000,00													
2031	Aquisição e Confecção de Kits Escolar	250.000,00		250.000,00													
2032	Desenv. Atividades da Coord. Educação	240.000,00		240.000,00													



Estado de Mato Grosso
Prefeitura Municipal de Barra do Garças

ANEXO X X - DESPESAS ESTIMADAS - PLANO PLURIANUAL - 2.014 A 2.017

1030	Const.Unid. Saúde e Assistenc. - FMS	360.664,00					360.664,00										
1031	Aquis. Equipam. E Veiculos - FMS	200.000,00					200.000,00										
2066	Manut. Desenv. Ativ. Saude - FMS	19.800.000,00					19.800.000,00										
2067	Prom. Aces. Uso Racional Medicam.	2.000.000,00					2.000.000,00										
1032	Const. Centro Zoonozes	0,00					0,00										
1033	Aquis Equip e Mat Perm Vig Sanitaria	30.000,00					30.000,00										
2068	Manut. Desenv. Ativid. Vig. Sanit.	10.000,00					10.000,00										
2069	Manut. Desenv. Vig Epidemiologica	282.180,00					282.180,00										
TOTAL		53.428.154,00	0,00	0,00	20.345.310,00	0,00	32.582.844,00	0,00	0,00	0,00	0,00	0,00	500.000,00	0,00	0,00	0,00	0,00
		53.428.154,00	0,00														

CULTURA			1,00	1,01	1,02	1,03	1,14	1,15	1,18	1,19	1,22	1,23					1,94
2070	Manut. Desenv. Sec. Cultura	550.000,00	550.000,00														
1034	Aqu. Equipamentos para a Sec. Cultura	24.000,00	1.000,00										23.000,00				
1035	Const. Reforma e Serviços	50.000,00	1.000,00										49.000,00				
2071	Manut. Centros Cult. Conv. e outros	24.000,00	24.000,00														
2072	Des. Conv. Inc. Eventos/movimento cult.	220.000,00	220.000,00														
2073	Desenv. Ativ. Conselho Munic. de Cultura	6.000,00	6.000,00														
2074	Prog. Ativ. Desenv. Ctural e Oficinas	24.000,00	24.000,00														
TOTAL		898.000,00	826.000,00	0,00	0,00	0,00	0,00	0,00	0,00	0,00	0,00	0,00	72.000,00	0,00	0,00	0,00	0,00
		898.000,00	0,00														

AGRICULTURA																	
2075	Manut. Desenv. Sec. Agricultura	2.000.000,00	1.900.020,00														99.980,00
2076	Apoia a Associações e Cooperativas	12.000,00	12.000,00														
1036	Aquisição Equip. e Veiculos Sec. Agr.	24.000,00	24.000,00														
2077	Consultoria e Projetos	0,00	0,00														
2078	Restrução Feira Municipal	12.000,00	12.000,00														
1037	Aquis. de Patrulha Motorizada	50.000,00	50.000,00														
2079	Aquis. de Sementes e Insumos	12.000,00	12.000,00														
1038	Const. Manut. Reforma Lograd. Int. Pub.	25.000,00	25.000,00														
2080	Impl. e Manut. Sala do Produtor	12.000,00	12.000,00														
2081	Qualificação de Mão de Obra	12.000,00	12.000,00														
2082	Impl. de DRS e Cadeias Produtivas	12.000,00	12.000,00														
2083	Assistência Técnica Especializada	12.000,00	12.000,00														
2084	Implantação de Agroindústrias	12.000,00	12.000,00														
2085	Imp. Manut. Viveiros e Horta Comum.	12.000,00	12.000,00														
1039	Impl. de Abatedouros Animais	6.000,00	6.000,00														
1040	Implant. Da Bacia Leiteira	12.000,00	12.000,00														
TOTAL		2.225.000,00	2.125.020,00	0,00	0,00	0,00	0,00	0,00	0,00	0,00	0,00	0,00	0,00	0,00	0,00	0,00	99.980,00
		2.225.000,00	0,00														

PLANEJAMENTO			1,00	1,01	1,02	1,03	1,14	1,15	1,18	1,19	1,22	1,23	1,24	1,29	130,00	1,90	1,94
2086	Manut. Desenv. Sec. Planejamento	625.000,00	625.000,00														
1041	Aquisição de Equip. e Veiculos	12.000,00	1.000,00										11.000,00				
TOTAL		637.000,00	626.000,00	0,00	0,00	0,00	0,00	0,00	0,00	0,00	0,00	0,00	11.000,00	0,00	0,00	0,00	0,00
		637.000,00	0,00														

ASSISTENCIA SOCIAL																	
2087	Manut. Desenv. Sec. Ação Social	2.200.000,00	2.200.000,00														
2088	Monitor. e Asses. Prog. Ass. Social	12.000,00	12.000,00														
1042	Aquis. Equip. e Veiculos p/ Secretaria	50.000,00	1.000,00										49.000,00				
1043	Equipamentos e Materiais Permanentes	12.000,00	1.000,00										11.000,00				
1044	Manut. e Reforma e Construção	12.000,00	12.000,00														
2089	Manut. de Programas de Assist. Social	12.000,00	12.000,00														
1045	Equipamentos visualização e audição	12.000,00	12.000,00														
1046	Const. E Manut. Predios	10.000,00	1.000,00											9.000,00			
1047	Equipamentos e Materiais Permanentes	10.000,00	1.000,00											9.000,00			
2090	Manut. de Programas de Assist. Social	50.000,00	50.000,00														
2091	Manut. Desenv. Conselho Tutelar	120.000,00	120.000,00														
1048	Const/Ref. Pred. Criança e Adolescentes	12.000,00	12.000,00														0,00
2092	Manut. Cons. Muni Criança e do Adolecsc.	100.000,00	100.000,00														
1049	Equipamentos e Materiais Permanentes	36.000,00	1.000,00										35.000,00				
2093	Transferência a Instituição Filantrópica	24.000,00	24.000,00														



Estado de Mato Grosso
Prefeitura Municipal de Barra do Garças

ANEXO X X - DESPESAS ESTIMADAS - PLANO PLURIANUAL - 2.014 A 2.017

2094	Manut. de Prog Assistência Social	250.000,00	250.000,00											0,00				
2095	Manut. Programas de Assistência Social	70.000,00	70.000,00											0,00				
1050	Elab. Est. Proj. Const. Casa Popular	100.000,00	1.000,00											99.000,00				
2096	Aquis. Cesta Básica Família Carente	300.000,00	300.000,00											0,00				
1051	Aquis. Equip. e Materiais Permanentes	50.000,00	5.000,00											45.000,00				
1052	Manut. Reforma e Construção	50.000,00	5.000,00											45.000,00				
2097	Viabil. de Programas e Projetos Especiais (F: API - 46.000)	220.000,00													220.000,00			
2098	Viabil. de Programas e Projetos Especiais (FD: API 5000 ; PTMC: 15.000)	100.000,00													100.000,00			
2099	Viabil. de Programas e Projetos Especiais (FD PETI: 78.000 ; PROJovem: 121.000)	722.000,00													722.000,00			
2100	Manut. Programas de assistência básica (FD: IED: 54.000 ; CRAS: 216.000 ; CREAS: 87.000)	950.000,00													950.000,00			
2135	Manut. Desenv. Ativ. Cons. Munic. Idoso	12.000,00	12.000,00											0,00				
	TOTAL	5.496.000,00	3.202.000,00	0,00	0,00	0,00	0,00	0,00	0,00	0,00	0,00	0,00	0,00	302.000,00	1.992.000,00	0,00	0,00	0,00
		5.496.000,00	0,00															

URBANISMO																		
2101	Manut. Desenv. Sec. Urbanismo	2.600.000,00	2.600.000,00															
1053	Aquis. De Equip. e Veículos Sec. Urban.	100.000,00	1.000,00											99.000,00				
1054	Regulanzção Fundiária	24.000,00	1.000,00											23.000,00				
1055	Aqui. Equip. e Veiculo Manut. Urbana	24.000,00	1.000,00											23.000,00				
1056	Perfuração e manut. poços profundos	50.000,00	1.000,00											49.000,00				
1057	Const. Reforma do Cemiterio	25.000,00	1.000,00	0,00										24.000,00				
1058	Equipamento para o Aterro Sanitário	25.000,00	1.000,00											24.000,00				
1059	Construção e Reforma do Aterro Sanitário	25.000,00	1.000,00											24.000,00				
1060	Const. Ampl. Parques, Praças e Vias - Urbanização	1.250.000,00	1.000,00											1.249.000,00				
1061	Iluminação de Parques e Praças	25.000,00	25.000,00															
1062	Const. Play grad infantil em Praças Púb.	24.000,00	1.000,00											23.000,00				
2102	Manut. Serviços do Cemiterio	24.000,00	24.000,00															
2103	Manut. serviços de Limpeza Urbana	7.500.000,00	4.500.000,00															3.000.000,00
2104	Manut. Paisag. Urbana Sist. Viário Galerias	1.500.000,00	1.500.000,00															
2105	Serviços de Manut. Aterro Sanitário	12.000,00	12.000,00															
2106	Manut. Parques, Jardins e Viveiros	500.000,00	500.000,00															
	TOTAL	13.708.000,00	9.170.000,00	0,00	0,00	0,00	0,00	0,00	0,00	0,00	0,00	0,00	0,00	1.538.000,00	0,00	0,00	0,00	3.000.000,00
		13.708.000,00	0,00															

OBRAS																		
1063	Aq. Equip. Maquinas e Veiculos	400.000,00	5.000,00											395.000,00				
1064	Indenizações e Desapropriações	150.000,00	5.000,00											145.000,00				
1065	Const. Sede Assoc. Moradores	80.000,00	35.000,00											45.000,00				
1066	Centro de Atendimento ao Cidadão	0,00	0,00															
2107	Manut. Desenv. Sec. Obras	2.300.000,00	2.300.000,00															
2108	Manut. de Veiculos, Máquinas e Equip.	3.000.000,00	3.000.000,00															
1067	Construção de casas populares	215.000,00	5.000,00											210.000,00				
1068	Contr. Enchentes e Erosão em bairros	500.000,00	5.000,00											495.000,00				
1069	Const. Galerias e Canal. Águas Pluviais	3.500.000,00	55.000,00											1.945.000,00			1.500.000,00	
1070	Saneamento Básico	100.000,00	5.000,00											95.000,00				
1071	Obras de Esgotamento Sanitário	100.000,00	5.000,00											95.000,00				
1072	Ampl. Da Rede de Iluminação Publica Urbana e Rural	1.050.000,00	5.000,00											1.045.000,00				
1073	Construção de Hidroelétrica	50.000,00	0,00											50.000,00				
2109	Manutenção Serviços de Iluminação	500.000,00	500.000,00															
1074	Const. Manut. de rodovias municipais	500.000,00	5.000,00											495.000,00				
2137	Manut. De Rodovias	500.000,00	5.000,00											495.000,00				
1075	Construção de Pontes	500.000,00	5.000,00											495.000,00				
1076	Const. calçadas em via publicas	500.000,00	5.000,00											495.000,00				
1077	Const. Abrigo Passag. Onib Inter. Munic.	50.000,00	5.000,00											45.000,00				
1078	Obras e Pavim. Asfaltica e meio fio	16.346.331,00												12.671.311,00			3.500.000,00	175.020,00
1079	Sinalização viária da zona rural e urbana	500.000,00	5.000,00											495.000,00				
2140	Manut. Cons. Estradas e Vias FETHAB	1.500.000,00													1.500.000,00			



Estado de Mato Grosso
Prefeitura Municipal de Barra do Garças

ANEXO X X - DESPESAS ESTIMADAS - PLANO PLURIANUAL - 2.014 A 2.017

1097	Const. Estradas e Vias Públicas	1.500.000,00																1.500.000,00		
	TOTAL	33.841.331,00	5.955.000,00	0,00	0,00	0,00	0,00	0,00	0,00	0,00	0,00	0,00	0,00	19.711.311,00	0,00	3.800.000,00	5.000.000,00	175.020,00		
		33.841.331,00	0,00																	

	IGUALDADE RACIAL			1,01	1,02	1,03	1,14	1,15	1,18	1,19	1,22	1,23	1,24	1,29	130,00	1,90	1,94			
1080	Aquisição de Equip e Veiculos	30.000,00	30.000,00																	
2110	Manut. Desenv. Sec. Igualdade Racial	150.000,00	150.000,00																	
2111	Prom.Partic.Feiras Cursos Seminarios	12.000,00	12.000,00																	
2112	Concientização da diversidade Racial	12.000,00	12.000,00																	
2113	Implant Camp.Educat. Ald. indigenas	12.000,00	12.000,00																	
	TOTAL	216.000,00	216.000,00	0,00	0,00	0,00	0,00	0,00	0,00	0,00	0,00	0,00	0,00	0,00	0,00	0,00	0,00	0,00	0,00	0,00
		216.000,00	0,00																	

	MULHER																			
2114	Manut. Desenv. Sec. da Mulher	150.000,00	150.000,00																	
1081	Aquis. Maq. Equip. Veiculos Secr.	30.000,00	30.000,00																	
1082	Const.Ref.Manut. Predios da Secretaria	12.000,00	12.000,00																	
	TOTAL	192.000,00	192.000,00	0,00	0,00	0,00	0,00	0,00	0,00	0,00	0,00	0,00	0,00	0,00	0,00	0,00	0,00	0,00	0,00	0,00
		192.000,00	0,00																	

	COMUNICAÇÃO																			
1083	Aquisi.Equip.Veiculos Sec.	30.000,00	30.000,00																	
2115	Manut. Desenv. Sec. Comunicação	350.000,00	350.000,00																	
2116	Propaganda e Midia	750.000,00	750.000,00																	
2117	Publicações	12.000,00	12.000,00																	
	TOTAL	1.142.000,00	1.142.000,00	0,00	0,00	0,00	0,00	0,00	0,00	0,00	0,00	0,00	0,00	0,00	0,00	0,00	0,00	0,00	0,00	0,00
		1.142.000,00	0,00																	

	INDUSTRIA E COMERCIO																			
1084	Const e Reforma Predios da Secretaria	12.000,00	12.000,00																	
2118	Manut. Desenv. Ativ. Sec. Industria	250.000,00	250.000,00																	
2119	Consultoria Especializada de Projetos	12.000,00	12.000,00																	
2120	Implantação e Manut do Empreendedor	12.000,00	12.000,00																	
2121	Desenv. Ativ. ZPE	12.000,00	12.000,00																	
	TOTAL	298.000,00	298.000,00	0,00	0,00	0,00	0,00	0,00	0,00	0,00	0,00	0,00	0,00	0,00	0,00	0,00	0,00	0,00	0,00	0,00
		298.000,00	0,00																	

	TURISMO																			
1085	Aquis. Equip. e Materias Permanentes	24.000,00	24.000,00																	
2122	Manut. Desenv Sec. Turismo	2.000.000,00	1.600.000,00																	400.000,00
1086	Const. Ref. Ampl. Auditório e Predios	12.000,00	12.000,00																	
1087	Const e Manutenção Aeroporto	50.000,00	5.000,00												45.000,00					
1088	Const. E Manut. De Parques	1.000.000,00	5.000,00												995.000,00					
1089	Const. De Centros de Eventos	12.000,00	12.000,00																	
1090	Const. Pontes Penseis trilhas eco. cach.	25.000,00	5.000,00												20.000,00					
2123	Sinalizações Turisticas	25.000,00	15.575,00												9.425,00					
2124	Manutenção do Aeroporto	24.000,00	24.000,00																	
2125	Incent.Implantação Eco-turismo	25.000,00	25.000,00																	
2126	Eventos: Sociais, Populares e Temporais	600.000,00	10.000,00												590.000,00					
2127	Programa de Capacitação ao Turismo	20.000,00	20.000,00																	
2128	Marketing, Turismo, Consult. E Projetos	20.000,00	20.000,00																	
2129	Manutenção dos Parques	100.000,00	100.000,00																	
	TOTAL	3.937.000,00	1.877.575,00	0,00	0,00	0,00	0,00	0,00	0,00	0,00	0,00	0,00	0,00	1.659.425,00	0,00	0,00	0,00	0,00	400.000,00	0,00
		3.937.000,00	0,00																	

	MEIO AMBIENTE																			
1091	Aquis. Equip. e Materias Permanentes	12.000,00	12.000,00																	
1092	Obras Recup. Amb e preservação	50.000,00	50.000,00																	
1093	Projetos de Infra-estrutura ambiental	50.000,00	50.000,00																	
1094	Recup. E Pres. Das Nas Corregos	12.000,00	12.000,00																	
2130	Manut. Desenv Secretaria	225.000,00	225.000,00																	
2131	Regularização Ambiental dos Parques	20.000,00	20.000,00																	
2132	Prog Conscientização Ambiental	12.000,00	12.000,00																	
2133	Programa de Arborização Urbana	12.000,00	12.000,00																	



Estado de Mato Grosso
Prefeitura Municipal de Barra do Garças

ANEXO X X - DESPESAS ESTIMADAS - PLANO PLURIANUAL - 2.014 A 2.017

2134	Campanhas de Consumo Sustentáveis	12.000,00	12.000,00														
	TOTAL	405.000,00	405.000,00	0,00	0,00	0,00	0,00	0,00	8,00	0,00	0,00	0,00	0,00	0,00	0,00	0,00	8,00
		405.000,00	0,00														
PESCA E AQUICULTURA																	
1095	Aquis. Equip e Materias Permanentes	12.000,00	12.000,00														
1096	Const. Instalações Pesca e Aquis.	12.000,00	2.000,00										10.000,00				
2136	Manut. Desenv.Secretaria	150.000,00	150.000,00														
	TOTAL	174.000,00	164.000,00	0,00	0,00	0,00	0,00	0,00	0,00	0,00	0,00	0,00	10.000,00	0,00	0,00	0,00	0,00
		174.000,00															
FONTES			1,00	1,01	1,02	1,03	1,14	1,15	1,18	1,19	1,22	1,23	1,24	1,29	130,00	1,90	1,94
DESPA GERAL		190.000.000,00	48.121.392,00	11.522.838,00	20.345.310,00	7.351.600,00	32.582.844,00	4.341.280,00	21.780.000,00	4.620.000,00	824.000,00	500.000,00	24.343.736,00	1.992.000,00	3.000.000,00	5.000.000,00	3.675.000,00
RECEITA GERAL		190.000.000,00	48.121.392,00	11.522.838,00	20.345.310,00	7.351.600,00	32.582.844,00	4.341.280,00	21.780.000,00	4.620.000,00	824.000,00	500.000,00	24.343.736,00	1.992.000,00	3.000.000,00	5.000.000,00	3.675.000,00



Anexo XXI – PPA 2014 A 2017 -
Avaliação da Situação Financeira e Atuarial do Regime Próprio de Previdência dos Servidores Públicos
LRF, artigo 4º, § 2º, inciso IV, alínea "a"

RECEITAS PREVIDENCIÁRIAS	2009	2010	2011	2012	2013	2014	2015	2016	2017	2018	2019	2020
RECEITAS CORRENTES												
Receita de Contribuições												
Pessoal civil	1.865.890,97	2.086.012,26	2.194.116,66	2.442.715,26	3.365.747,31	3.300.826,59	3.088.000,00	3.588.000,00	3.767.400,00	3.960.000,00	3.960.000,00	3.960.000,00
Pessoal Militar												
Outras Contribuições Previdenciárias												
Compensação Previdenciárias entre RGPS e RPPS									317.700,00			
Receita Patrimonial				4.393.345,28	2.183.233,03	3.926.979,15	359.000,00	2.496.000,00	2.620.800,00	2.760.000,00	2.760.000,00	2.760.000,00
Outras Receitas Correntes				70.868,08	235384,14	231.039,87	18.000,00	282.000,00	645.700,00	300.000,00	300.000,00	300.000,00
RECEITAS DE CAPITAL												
Alienação de Bens												
Outras Receitas de Capital												
REPASSES PREVIDENCIÁRIOS RECEBIDOS PELO RPPS												
Contribuição Patronal do Exercício												
Pessoal civil												
Pessoal Militar												
Contribuição Patronal de Exercícios Anteriores												
Pessoal Civil												
Pessoal Militar												
REPASSES PREVID. PARA COBERTURA DE DÉFICIT												
TOTAL DAS RECEITAS PREVIDENCIÁRIAS (I)	1.865.890,97	2.086.012,26	2.194.116,66	6.906.928,62	5.784.364,48	7.458.845,61	3.465.000,00	6.366.000,00	7.351.600,00	7.020.000,00	7.020.000,00	7.020.000,00
DESPESAS												
ADMINISTRAÇÃO GERAL												
Despesas Correntes				533.659,18	521.741,97	533.230,36	2.153.080,00	614.400,00	73.516,00	678.000,00	678.000,00	678.000,00
Despesas de Capital				530.743,18	12.891,00	950,00	30.000,00	27.600,00	34.348,00	18.000,00	18.000,00	18.000,00
PREVIDÊNCIA SOCIAL												
Pessoal Civil	407.176,59	777.585,76	709.307,31	3.614.192,36	4.447.586,21	4.313.187,07	4.250.000,00	5.610.000,00	6.389.020,00	6.192.000,00	6.192.000,00	6.192.000,00
Pessoal Militar												
Outras Despesas Correntes	315.729,14	235.818,76	1.117.907,55			639.285,69	712.920,00	744.000,00	781.200,00	822.000,00	822.000,00	822.000,00
Compensação Previd. de Aposent. RPPS e RGPS												
Compensação Previd. de Pensões entre RPPS e RGPS												
TOTAL DAS DESPESAS PREVIDENCIÁRIAS (II)	722.905,73	1.013.404,52	1.827.214,86	4.678.594,72	4.982.219,18	5.486.653,12	7.146.000,00	6.996.000,00	7.278.084,00	7.710.000,00	7.710.000,00	7.710.000,00
RESULTADO PREVIDENCIÁRIO (I-II)	1.142.985,24	1.072.607,74	366.901,80	2.228.333,90	802.145,30	1.972.192,49	-3.681.000,00	-630.000,00	73.516,00	-690.000,00	-690.000,00	-690.000,00



**Anexo XXI – PPA 2014 A 2017 -
Avaliação da Situação Financeira e Atuarial do Regime Próprio de Previdência dos Servidores Públicos
LRF, artigo 4º, § 2º, inciso IV, alínea "a"**

RECEITAS PREVIDENCIÁRIAS	2009	2010	2011	2012	2013	2014	2015	2016	2017	2018	2019	2020
RECEITAS CORRENTES - INTRA-ORÇAMENTÁRIA												
Receita de Contribuições												
Pessoal civil	2.269.329,27	2.515.692,32	2.368.580,00	3.187.681,06	4.867.984,92	5.020.587,61	3.609.000,00	558.000,00	573.700,00	610.800,00	610.800,00	610.800,00
Pessoal Militar												
Outras Contribuições Previdenciárias				60.319,72								
Compensação Previdenciárias entre RGPS e RPPS												
Receita Patrimonial				64.188,89								
Outras Receitas Correntes					57.819,20	201.537,39	72.000,00	72.000,00	72.000,00	79.200,00	79.200,00	79.200,00
RECEITAS DE CAPITAL												
Alienação de Bens												
Outras Receitas de Capital												
REPASSES PREVIDENCIÁRIOS RECEBIDOS PELO RPPS												
Contribuição Patronal do Exercício												
Pessoal civil												
Pessoal Militar												
Contribuição Patronal de Exercícios Anteriores												
Pessoal Civil												
Pessoal Militar												
REPASSES PREVID. PARA COBERTURA DE DÉFICIT												
TOTAL REC. CORRENTE - INTRA-ORÇAMENTÁRIA	2.269.329,27	2.515.692,32	2.368.580,00	3.312.189,67	4.925.804,12	5.222.125,00	3.681.000,00	630.000,00	645.700,00	690.000,00	690.000,00	690.000,00
TOTAL DAS RECEITAS PREVIDENCIÁRIAS (I)	4.135.220,24	4.601.704,58	4.562.696,66	10.219.118,29	10.710.168,60	12.680.970,61	7.146.000,00	6.996.000,00	7.997.300,00	7.710.000,00	7.710.000,00	7.710.000,00
DESPESAS	2009	2010	2011	2012	2013	2014	2015	2016	2017	2017	2017	2017
ADMINISTRAÇÃO GERAL												
Despesas Correntes												
TOTAL DAS DESPESAS PREVIDENCIÁRIAS INTRAORÇAMENTÁRIA (II)												
DISPONIBILIDADES FINANCEIRAS DO RPPS DO EXERCÍCIO	3.412.314,51	3.588.300,06	2.735.481,80	5.540.523,57	5.727.949,42	7.194.317,49	0,00	0,00	719.216,00	0,00	0,00	0,00



Estado de Mato Grosso
Prefeitura Municipal de Barra do Garças

Anexo XXII – PPA 2.014 a 2.017 – PROJEÇÃO ATUARIAL DO RPPS

LRF, artigo 4º, § 1º - Portaria 577/2008 da Secretaria do Tesouro Nacional

ANO	RECEITA	DESPESA		SALDO
2013				31.290.783,06
2014	12.680.970,61	5.486.653,12	7.194.317,49	37.937.776,02
2015	4.410.386,24	3.130.086,45	1.280.299,79	39.218.075,81
2016	4.399.576,57	3.328.938,11	1.070.638,46	40.288.714,27
2017	4.401.274,41	3.470.316,98	930.957,43	41.219.671,70
2018	4.376.398,69	3.712.560,35	663.838,34	41.883.510,04
2019	4.214.016,45	3.965.818,17	248.198,28	42.131.708,32
2020	4.180.868,58	4.244.484,33	-63.615,75	42.068.092,57
2021	4.153.539,41	4.469.549,00	-316.009,59	41.752.082,98
2022	4.104.839,82	4.928.141,19	-823.301,37	40.928.781,61
2023	4.041.052,38	5.463.701,25	-1.422.648,87	39.506.132,74
2024	3.994.323,30	5.763.692,61	-1.769.369,31	37.736.763,43
2025	3.946.382,21	6.087.348,17	-2.140.965,96	35.595.797,47
2026	3.892.461,51	6.446.159,28	-2.553.697,77	33.042.099,70
2027	3.820.410,15	6.931.520,29	-3.111.110,14	29.930.989,56
2028	3.717.594,41	7.627.319,62	-3.909.725,21	26.021.264,35
2029	3.617.358,90	8.236.813,28	-4.619.454,38	21.401.809,97
2030	3.295.007,15	10.560.967,79	-7.265.960,64	14.135.849,33
2031	2.983.439,10	12.878.703,79	-9.895.264,69	4.240.584,64
2032	2.879.642,37	13.573.667,97	-10.694.025,60	-6.453.440,96
2033	2.460.530,41	16.281.784,33	-13.821.253,92	-20.274.694,88
2034	2.099.713,59	18.410.036,88	-16.310.323,29	-36.585.018,17
2035	1.973.028,60	19.193.528,53	-17.220.499,93	-53.805.518,10
2036	1.683.760,87	20.828.091,01	-19.144.330,14	-72.949.848,24
2037	1.595.229,00	21.285.457,91	-19.690.228,91	-92.640.077,15
2038	1.371.129,82	22.482.958,12	-21.111.828,30	-113.751.905,45
2039	1.266.800,94	23.956.702,84	-22.689.901,90	-136.441.807,35
2040	1.266.800,94	23.833.885,03	-22.567.084,09	-159.008.891,44
2041	1.266.800,94	23.712.338,28	-22.445.537,34	-181.454.428,78
2042	1.266.800,94	23.574.610,90	-22.307.809,96	-203.762.238,74
2043	417.836,02	23.451.263,15	-23.033.427,13	-226.795.665,87
2044	417.836,02	23.313.806,08	-22.895.970,06	-249.691.635,93
2045	417.836,02	23.175.635,06	-22.757.799,04	-272.449.434,97
2046	417.836,02	23.023.316,50	-22.605.480,48	-295.054.915,45
2047	417.836,02	23.023.316,50	-22.605.480,48	-317.660.395,93
2048	417.836,02	23.023.316,50	-22.605.480,48	-340.265.876,41
2049	417.836,02	23.023.316,50	-22.605.480,48	-362.871.356,89
2050	417.836,02	23.023.316,50	-22.605.480,48	-385.476.837,37
2051	417.836,02	23.023.316,50	-22.605.480,48	-408.082.317,85



Anexo X X I I I – PPA 2.014 A 2.017 - METAS ANUAIS

LRF, artigo 4º, § 1º - Portaria 577/2008 da Secretaria do Tesouro Nacional

Especificação	2012			2013			2014		
	Valor Corrente (c)	Valor Constante	% PIB (c/PIB) x 100	Valor Corrente (c)	Valor Constante	% PIB (c/PIB) x 100	Valor Corrente (c)	Valor Constante	% PIB (c/PIB) x 100
Receita Total	98.556.000,00	81.969.025,20	1,79	139.000.000,00	110.089.418,36	1,79	152.895.400,00	134.859.520,79	1,79
Receitas primária (I)	80.319.000,00	66.801.312,30	1,46	130.060.000,00	66.801.312,30	1,46	133.424.000,00	124.572.441,44	1,46
Despesa Total	98.556.000,00	81.969.025,20	1,79	98.556.000,00	81.969.025,20	1,79	145.000.000,00	117.132.339,12	1,79
Despesas primária (II)	72.209.860,00	60.056.940,56	1,31	72.209.860,00	60.056.940,56	1,31	130.321.154,00	115.212.632,61	1,31
Resultado Primário (I-II)	8.109.140,00	6.744.371,74	0,15	8.109.140,00	6.744.371,74	0,15	3.102.846,00	9.359.808,83	0,15
Dívida Pública Consolidada	7.000.000,00	5.821.900,00	0,13	7.000.000,00	5.821.900,00	0,13	7.118.148,51	3.792.014,27	0,13
Dívida Consolidada Líquida	-5.000.000,00	-4.158.500,00	-0,09	-5.000.000,00	-4.158.500,00	-0,09	-4.015.302,51	5.567.794,56	-0,09

Taxa Média de Inflação Projetada para o Período

2010 – 6,00%	2011 – 6,5%	2012 – 6,5%	2013 - 5%	2014 - 5%
--------------	-------------	-------------	-----------	-----------

	ORÇADO 2012	REALIZADO 2012	ORÇADO 2013	REALIZADO 2013	ORÇADO 2014	REALIZADO 2014	PREVISTO 2015	PREVISTO 2016	PREVISTO 2017	PREVISTO 2018	PREVISTO 2019	PREVISTO 2020
DESPESAS CORRENTES	101.988.851,00	78.921.374,64	111.627.496,28	92.914.845,46	105.951.300,00	104.501.441,26	125.277.410,00	118.647.796,00	145.466.556,36	129.678.664,00	135.722.900,00	142.069.945,00
Pessoal e Encargos	49.715.321,23	45.134.805,22	57.648.312,80	54.083.821,54	53.091.850,00	55.692.380,62	68.670.750,00	77.672.000,00	82.737.100,00	86.864.775,00	90.822.000,00	94.977.600,00
Pessoal e Enc. Sociais	45.757.762,07	41.802.759,28	52.750.300,73	49.274.378,94	49.064.100,00	51.471.787,38	61.524.750,00	70.676.000,00	75.385.500,00	79.154.775,00	83.112.000,00	87.267.600,00
Op. Entre Fundos e Ent.	3.357.559,16	3.332.045,94	4.898.012,07	4.809.442,60	4.027.750,00	4.220.593,24	7.146.000,00	6.996.000,00	7.351.600,00	7.710.000,00	7.710.000,00	7.710.000,00
Juros e Encargos da Dívida	1.931.650,00	898.541,84	877.600,00	762.363,51	1.028.380,00	268.120,23	353.000,00	1.072.000,00	1.072.000,00	1.072.000,00	1.072.000,00	1.072.000,00
Juros e Enc. Dívida	1.931.650,00	898.541,84	877.600,00	762.363,51	1.028.380,00	268.120,23	353.000,00	1.072.000,00	1.072.000,00	1.072.000,00	1.072.000,00	1.072.000,00
Op. Entre Fundos e Ent.	0,00	0,00	0,00	0,00	0,00	0,00	0,00	0,00	0,00	0,00	0,00	0,00
Outras Despesas Correntes	50.941.879,77	32.888.027,58	53.101.583,48	38.068.660,41	51.831.070,00	48.540.940,41	56.253.660,00	39.903.796,00	61.657.456,36	41.741.889,00	43.828.900,00	46.020.345,00
Outras Despesas Cor.	50.941.879,77	32.888.027,58	53.101.583,48	38.068.660,41	51.831.070,00	48.540.940,41	56.253.660,00	39.903.796,00	61.657.456,36	41.741.889,00	43.828.900,00	46.020.345,00
Op. Entre Fundos e Ent.	0,00	0,00	0,00	0,00	0,00	0,00	0,00	0,00	0,00	0,00	0,00	0,00
DESPESAS CAPITAL	35.159.642,00	14.245.703,33	26.807.743,00	6.919.437,77	37.993.440,00	12.630.897,86	42.785.494,00	37.231.686,00	42.987.181,00	49.067.640,00	49.067.640,00	49.067.640,00
Investimentos	33.880.042,00	12.969.162,95	25.762.743,00	5.958.470,87	36.898.440,00	11.923.011,09	42.140.494,00	36.337.686,00	41.843.181,00	47.923.640,00	47.923.640,00	47.923.640,00
Investimento	33.880.042,00	12.969.162,95	25.762.743,00	5.958.470,87	36.898.440,00	11.923.011,09	42.140.494,00	36.337.686,00	41.843.181,00	47.923.640,00	47.923.640,00	47.923.640,00
Op. Entre Fundos e Ent.	0,00	0,00	0,00	0,00	0,00	0,00	0,00	0,00	0,00	0,00	0,00	0,00
Inversões Financeiras	0,00	0,00	0,00	0,00	0,00	0,00	0,00	0,00	0,00	0,00	0,00	0,00
Inversões Financeiras	0,00	0,00	0,00	0,00	0,00	0,00	0,00	0,00	0,00	0,00	0,00	0,00
Op. Entre Fundos e Ent.	0,00	0,00	0,00	0,00	0,00	0,00	0,00	0,00	0,00	0,00	0,00	0,00
Amortização da Dívida	1.279.600,00	1.276.540,38	1.045.000,00	960.966,90	1.095.000,00	707.886,77	645.000,00	894.000,00	1.144.000,00	1.144.000,00	1.144.000,00	1.144.000,00
Amortização da Dívida	1.279.600,00	1.276.540,38	1.045.000,00	960.966,90	1.095.000,00	707.886,77	645.000,00	894.000,00	1.144.000,00	1.144.000,00	1.144.000,00	1.144.000,00
Op. Entre Fundos e Ent.	0,00	0,00	0,00	0,00	0,00	0,00	0,00	0,00	0,00	0,00	0,00	0,00
RESERVA CONT + RPPS	1.068.100,00	0,00	564.760,72	0,00	1.055.260,00	0,00	1.177.846,00	13.332.432,00	1.546.262,64	1.483.610,00	1.557.790,00	1.635.679,00
TOTAL	138.216.593,00	93.167.077,97	139.000.000,00	99.834.283,23	145.000.000,00	117.132.339,12	169.240.750,00	169.211.914,00	190.000.000,00	180.229.914,00	188.348.330,00	192.773.264,00



ANEXO X X V - PPA 2.014 a 2.017 - DEMONSTRATIVO DA RECEITA E DESPESA SEGUNDO AS CATEGORIAS ECONÔMICAS
Anexo 1 da Lei nº 4.320, de 17 de março de 1964
Orçamento Fiscal, da Seguridade Social e de Investimento

Adendo II à Portaria SOF/SEPLAN/PR nº 08, de 04 de Fevereiro de 1985.

(em R\$ 1,00)

RECEITA - 2.014	R\$	R\$	DESPESA - 2.014	R\$	R\$
RECEITAS CORRENTES		112.379.000,00	DESPESAS CORRENTES		97.799.260,00
RECEITA TRIBUTÁRIA	14.535.000,00		PESSOAL E ENCARGOS SOCIAIS	57.018.600,00	
RECEITA DE CONTRIBUIÇÕES	4.167.000,00		JUROS E ENCARGOS DA DÍVIDA	1.028.380,00	
RECEITA DE CONTRIBUIÇÕES	3.505.000,00		OUTRAS DESPESAS CORRENTES	39.752.280,00	
RECEITA PATRIMONIAL	5.647.000,00				
Receita Patrimonial					
TRANSFERENCIAS CORRENTES	82.353.000,00				
(-)	-7.895.400,00				
OUTRAS RECEITAS	10.067.400,00				
TOTAL		112.379.000,00	Superávit		6.762.240,00
Superávit do Orçamento		6.762.240,00	TOTAL		104.561.500,00
			6.647.481,21		
RECEITA DE CAPITAL		32.621.000,00	DESPESA DE CAPITAL		39.383.240,00
OPERAÇÃO DE CRÉDITO	10.000.000,00		INVESTIMENTO	38.288.240,00	
ALIENAÇÃO DE BENS	0,00		AMORTIZAÇÃO DE DÍVIDA	1.095.000,00	
TRANSFERENCIAS DE	22.621.000,00				
TOTAL		145.000.000,00	SUPERAVIT		1.055.260,00
			TOTAL		145.000.000,00
RESUMO - COM TRANSFERÊNCIAS					
RECEITAS CORRENTES	112.379.000,00		DESPESAS CORRENTES	104.561.500,00	
RECEITAS DE CAPITAL	32.621.000,00		DESPESAS DE CAPITAL	39.383.240,00	
TOTAL	145.000.000,00		RESERVA DE CONTINGÊNCIA	1.055.260,00	
			TOTAL	145.000.000,00	



ANEXO X X V - PPA 2.014 a 2.017 - DEMONSTRATIVO DA RECEITA E DESPESA SEGUNDO AS CATEGORIAS ECONÔMICAS
Anexo 1 da Lei nº 4.320, de 17 de março de 1964
Orçamento Fiscal, da Seguridade Social e de Investimento

Adendo II à Portaria SOF/SEPLAN/PR nº 08, de 04 de Fevereiro de 1985.

(em R\$ 1,00)

RECEITA - 2.015		R\$	R\$	DESPESA - 2.015		R\$	R\$
RECEITAS CORRENTES			124.930.600,00	DESPESAS CORRENTES			118.036.660,00
RECEITA TRIBUTÁRIA	17.980.000,00			PESSOAL E ENCARGOS SOCIAIS	61.430.000,00		
RECEITA DE CONTRIBUIÇÕES	4.374.000,00			JUROS E ENCARGOS DA DÍVIDA	353.000,00		
RECEITA DE CONTRIBUIÇÕES	3.609.000,00			OUTRAS DESPESAS CORRENTES	56.253.660,00		
RECEITA PATRIMONIAL	3.163.000,00						
Receita Patrimonial	72.000,00						
TRANSFERENCIAS CORRENTES	95.618.000,00						
(-)	-9.417.400,00						
OUTRAS RECEITAS	9.532.000,00						
				Superávit			6.893.940,00
TOTAL			124.930.600,00	TOTAL			124.930.600,00
Superávit do Orçamento			6.893.940,00				
RECEITA DE CAPITAL			37.069.400,00	DESPESA DE CAPITAL			42.785.494,00
OPERAÇÃO DE CRÉDITO	14.000.000,00			INVESTIMENTO	42.140.494,00		
ALIENAÇÃO DE BENS	0,00			AMORTIZAÇÃO DE DÍVIDA	645.000,00		
TRANSFERENCIAS DE	23.069.400,00						
				SUPERAVIT			1.177.846,00
TOTAL			162.000.000,00	TOTAL			168.893.940,00
RESUMO - COM TRANSFERÊNCIAS							
RECEITAS CORRENTES		124.930.600,00		DESPESAS CORRENTES		118.106.580,00	
RECEITAS DE CAPITAL		37.069.400,00		DESPESAS DE CAPITAL		42.785.494,00	
				RESERVA DE CONTINGÊNCIA		1.107.926,00	
TOTAL		162.000.000,00		TOTAL		162.000.000,00	



ANEXO X X V - PPA 2.014 a 2.017 - DEMONSTRATIVO DA RECEITA E DESPESA SEGUNDO AS CATEGORIAS ECONÔMICAS
Anexo 1 da Lei nº 4.320, de 17 de março de 1964
Orçamento Fiscal, da Seguridade Social e de Investimento

Adendo II à Portaria SOF/SEPLAN/PR nº 08, de 04 de Fevereiro de 1985.

(em R\$ 1,00)

RECEITA - 2.016		R\$	R\$	DESPESA - 2.016		R\$	R\$
RECEITAS CORRENTES			140.239.276,00	DESPESAS CORRENTES			131.964.919,24
RECEITA TRIBUTÁRIA	20.541.860,00			PESSOAL E ENCARGOS SOCIAIS	70.676.000,00		
RECEITA DE CONTRIBUIÇÕES	4.597.980,00			JUROS E ENCARGOS DA DÍVIDA	1.072.000,00		
RECEITA DE CONTRIBUIÇÕES	630.000,00			OUTRAS DESPESAS CORRENTES	39.903.796,00		
RECEITA PATRIMONIAL	6.756.920,00						
Receita Patrimonial							
TRANSFERENCIAS CORRENTES	110.509.080,00						
(-)	-10.544.604,00						
OUTRAS RECEITAS	7.748.040,00						
				Superávit			3.470.962,00
TOTAL			140.239.276,00		TOTAL		135.435.881,24
Superávit do Orçamento			3.470.962,00		6.647.481,21		
RECEITA DE CAPITAL			33.760.724,00	DESPESA DE CAPITAL			37.231.686,00
OPERAÇÃO DE CRÉDITO	5.000.000,00			INVESTIMENTO	36.337.686,00		
ALIENAÇÃO DE BENS	0,00			AMORTIZAÇÃO DE DÍVIDA	894.000,00		
TRANSFERENCIAS DE	28.760.724,00						
				SUPERAVIT			1.332.432,76
TOTAL			174.000.000,00				174.000.000,00
RESUMO - COM TRANSFERÊNCIAS							
RECEITAS CORRENTES		140.239.276,00		DESPESAS CORRENTES		135.435.881,24	
RECEITAS DE CAPITAL		33.760.724,00		DESPESAS DE CAPITAL		37.231.686,00	
				RESERVA DE CONTINGÊNCIA		1.332.432,76	
TOTAL		174.000.000,00		TOTAL		174.000.000,00	



ANEXO XXV - PPA 2.014 a 2.017 - DEMONSTRATIVO DA RECEITA E DESPESA SEGUNDO AS CATEGORIAS ECONÔMICAS
Anexo 1 da Lei nº 4.320, de 17 de março de 1964
Orçamento Fiscal, da Seguridade Social e de Investimento

Adendo II à Portaria SOF/SEPLAN/PR nº 08, de 04 de Fevereiro de 1985.

(em R\$ 1,00)

RECEITA - 2.017		R\$	R\$	DESPESA - 2.017		R\$	R\$
RECEITAS CORRENTES			154.626.264,00	DESPESAS CORRENTES			137.853.111,36
RECEITA TRIBUTÁRIA	21.572.420,00			PESSOAL E ENCARGOS SOCIAIS	75.385.500,00		
RECEITA DE CONTRIBUIÇÕES	4.827.900,00			JUROS E ENCARGOS DA DÍVIDA	1.072.000,00		
RECEITA DE CONTRIBUIÇÕES	645.700,00			OUTRAS DESPESAS CORRENTES	39.754.180,00		
RECEITA PATRIMONIAL	7.068.920,00						
Receita Patrimonial							
TRANSFERENCIAS CORRENTES	123.719.464,00						
(-)	11.365.020,00						
OUTRAS RECEITAS	8.156.880,00						
TOTAL			154.626.264,00	Superávit			7.613.445,00
							145.466.556,36
Superávit do Orçamento			7.613.445,00		6.647.481,21		
RECEITA DE CAPITAL			35.373.736,00	DESPESA DE CAPITAL			42.987.181,00
OPERAÇÃO DE CRÉDITO	5.000.000,00			INVESTIMENTO	41.843.181,00		
ALIENAÇÃO DE BENS	0,00			AMORTIZAÇÃO DE DÍVIDA	1.144.000,00		
TRANSFERENCIAS DE	30.373.736,00						
TOTAL			190.000.000,00	Superavit			1.546.262,64
							190.000.000,00
RESUMO - COM TRANSFERÊNCIAS							
RECEITAS CORRENTES		154.626.264,00		DESPESAS CORRENTES		145.466.556,36	
RECEITAS DE CAPITAL		35.373.736,00		DESPESAS DE CAPITAL		42.987.181,00	
				RESERVA DE CONTINGÊNCIA		1.546.262,64	
TOTAL		190.000.000,00		TOTAL		190.000.000,00	



Anexo X X V I – PPA 2.014 a 2.017 – RESULTADO PRIMARIO
LRF, artigo 4º, § 1º - Portaria 577/2008 da Secretaria do Tesouro Nacional

DISCRIMINAÇÃO	ORÇADA										
	2010	2011	2012	2013	2014	2015	2016	2017	2018	2019	2020
receitas correntes	76.650.000,00	80.269.250,00	84.128.300,00	109.685.000,00	111.138.400,00	118.002.600,00	132.870.296,00	146.908.944,00	149.917.524,00	158.035.950,00	144.185.780,00
receita tributária	4.960.000,00	5.208.000,00	5.468.400,00	10.881.000,00	14.535.000,00	17.980.000,00	20.541.860,00	21.572.420,00	22.660.700,00	23.729.662,00	5.384.500,00
Contribuições sociais	2.505.000,00	2.630.000,00	2.761.500,00	3.315.000,00	4.167.000,00	4.374.000,00	4.597.980,00	4.827.900,00	5.073.540,00	5.126.550,00	5.184.894,00
Receita Patrimonial Líquida	215.000,00	226.000,00	237.100,00	6.000,00	16.000,00	16.000,00	17.940,00	18.900,00	19.860,00	20.790,00	21.846,00
Receita Patrimonial	1.935.000,00	2.032.000,00	2.133.600,00	1.920.000,00	5.647.000,00	3.163.000,00	3.220.000,00	3.281.000,00	3.281.000,00	3.281.000,00	3.281.000,00
(-) Aplicação Financeira	1.720.000,00	1.806.000,00	1.896.500,00	1.914.000,00	5.631.000,00	3.147.000,00	3.203.000,00	3.263.000,00	3.263.000,00	3.263.000,00	3.263.000,00
Transf. Correntes	62.560.000,00	65.474.250,00	68.553.000,00	81.972.000,00	82.353.000,00	86.100.600,00	99.964.476,00	112.354.444,00	113.632.684,00	120.235.850,00	124.240.726,00
Outras Rec. Correntes	6.410.000,00	6.731.000,00	7.108.300,00	13.511.000,00	10.067.400,00	9.532.000,00	7.748.040,00	8.135.280,00	8.530.740,00	8.923.098,00	9.353.814,00
Receitas de capital Líquida	13.150.000,00	13.968.450,00	14.772.000,00	30.375.000,00	22.621.000,00	23.069.400,00	28.760.724,00	30.373.736,00	31.615.000,00	32.858.000,00	37.178.000,00
Receitas de capital	15.240.000,00	16.118.450,00	16.982.000,00	32.190.000,00	32.621.000,00	37.069.400,00	33.760.724,00	35.373.736,00	34.941.376,00	37.641.908,00	38.961.908,00
(-) Operação de Crédito	1.990.000,00	2.000.000,00	2.100.000,00	1.815.000,00	10.000.000,00	14.000.000,00	5.000.000,00	5.000.000,00	3.326.376,00	4.783.908,00	1.783.908,00
(-) Amortização de Empréstimo	0,00	0,00	0,00	0,00	0,00	0,00	0,00	0,00	0,00	0,00	0,00
(-) Alienação de Bens	100.000,00	150.000,00	110.000,00	0,00	0,00	0,00	0,00	0,00	0,00	0,00	0,00
RECEITA PRIMARIA	89.800.000,00	94.237.700,00	98.900.300,00	140.060.000,00	133.759.400,00	141.072.000,00	161.631.020,00	177.282.680,00	181.532.524,00	190.893.950,00	181.363.780,00

DESPESAS CORRENTES (X)	64.591.275,00	68.294.584,50	72.209.860,00	72.209.860,00	110.048.300,00	118.036.660,00	111.651.796,00	116.211.680,00	121.968.664,00	128.012.900,00	134.359.945,00
PESSOAL E ENCARGOS SOCIAIS	28.931.000,00	30.377.550,00	31.896.427,50	31.896.427,50	57.188.850,00	61.430.000,00	70.676.000,00	75.385.500,00	79.154.775,00	83.112.000,00	87.267.600,00
JUROS E ENCARGOS SOCIAIS (XI)	1.070.000,00	1.070.000,00	1.070.000,00	1.070.000,00	1.028.380,00	353.000,00	1.072.000,00	1.072.000,00	1.072.000,00	1.072.000,00	1.072.000,00
OUTROS DESPESAS CORRENTES	34.590.275,00	36.847.034,50	39.243.432,50	39.243.432,50	51.831.070,00	56.253.660,00	39.903.796,00	39.754.180,00	41.741.889,00	43.828.900,00	46.020.345,00
DESPESAS FISCAIS CORRENTES (XII) = (X-XI)	63.521.275,00	67.224.584,50	71.139.860,00	71.139.860,00	109.019.920,00	117.683.660,00	110.579.796,00	115.139.680,00	120.896.664,00	126.940.900,00	133.287.945,00
DESPESAS DE CAPITAL (XIII)	24.181.775,00	24.870.000,00	25.565.000,00	25.565.000,00	37.993.440,00	42.785.494,00	37.231.686,00	42.987.181,00	49.068.640,00	49.068.640,00	49.068.640,00
INVESTIMENTOS	23.231.775,00	23.920.000,00	24.615.000,00	24.615.000,00	36.898.440,00	42.140.494,00	36.337.686,00	41.843.181,00	47.923.640,00	47.923.640,00	47.923.640,00
INVERSÕES FINANCEIRAS	-	-	-	-	-	-	-	-	-	-	-
AMORTIZAÇÃO DA DÍVIDA (XIV)	950.000,00	950.000,00	950.000,00	950.000,00	1.095.000,00	645.000,00	894.000,00	1.144.000,00	1.145.000,00	1.145.000,00	1.145.000,00
DESPESAS FISCAIS DE CAPITAL (XV) = (XIII - XIV)	23.231.775,00	23.920.000,00	24.615.000,00	24.615.000,00	36.898.440,00	42.140.494,00	36.337.686,00	41.843.181,00	47.923.640,00	47.923.640,00	47.923.640,00
RESERVA DE CONTINGÊNCIA (XVI)	711.950,00	745.415,50	781.140,00	781.140,00	1.055.260,00	1.177.846,00	1.332.432,76	1.546.262,64	1.483.610,00	1.557.790,00	1.635.679,00
DESPESAS PRIMARIAS (XVII)=(XII+XV+XVI)	87.465.000,00	91.890.000,00	96.536.000,00	96.536.000,00	146.973.620,00	161.002.000,00	148.249.914,76	158.529.123,64	170.303.914,00	176.422.330,00	182.847.264,00
RESULTADO PRIMARIO (X-XVII)	2.335.000,00	2.347.700,00	2.364.300,00	43.524.000,00	23.321.220,00	19.930.000,00	13.381.105,24	18.753.556,36	11.228.610,00	14.471.520,00	483.584,00



Estado de Mato Grosso
Prefeitura Municipal de Barra do Garças

Anexo XXVII – PPA 2.014 A 2.017
Estimativa e Compensação da Renúncia de Receita

LRF, Caput do Artigo 12 e Art. 4º, § 2º, inciso V

SETOR / PROGRAMA / BENEFICIÁRIO	Tributo/Contribuição	2013	2014	2015	2016	2017	2018	2019	2020	COMPENSAÇÃO
Desconto de 60% para aposentados, pensionistas, no pagamento a vista.	IP TU – Imposto Predial e Territorial Urbano. (Principal e acessorios)	58.965,06	64.861,50	71.350,00	78.500,00	86.500,00	90.000,00	100.000,00	105.000,00	- Fiscalização Tributaria
Desconto de 40% para os demais contribuintes, no pagamento a vista.	IP TU – Imposto Predial e Territorial Urbano (Principal e acessorios)	1.341.035,00	1.342.138,50	1.342.685,00	1.356.110,00	1.369.670,00	1.380.000,00	1.400.000,00	1.425.000,00	- Incremento na Fiscalização Tributaria - Nota Premiada - Inclusão da Fiscalização de Transino Municipal instituida pelo C.T.B
Desconto de 50% para e Taxas no pagamento de exercicio anteriores (Inclui a Divida Ativa e Processos Judiciais - Principal e Acessórios).	Imp. s/ Prop. Pred. Territ. Urbana	0,00	250.000,00	250.000,00	250.000,00	265.000,00	270.000,00	275.000,00	280.000,00	- Incremento na Planta Generica de Valores
	Imp. s/ Trans. Inter Bens Imóveis									- Nota Premiada
	Imp. s/ Serv. Qualquer natureza									- Inclusão da Fiscalização de Transino Municipal instituida pelo C.T.B
	Taxa Fisc. Vig. Sanitária									
	Taxa Licença Func. De Estabelecimentos									
Taxas p/ Prestação de serviços										
Isenção Regularização Edificações Irregulares mais de 5 anos	Alvara de Construção e Carta de Habite-se	0,00	50.000,00	50.000,00	50.000,00	50.000,00	55.000,00	55.000,00	60.000,00	- Nota Premiada - Inclusão da Fiscalização de Transino Municipal instituida pelo C.T.B
TOTAL		1.400.000,06	1.707.000,00	1.714.035,00	1.734.610,00	1.771.170,00	1.795.000,00	1.830.000,00	1.870.000,00	



**PREFEITURA MUNICIPAL DE
BARRA DO GARÇAS**

ANEXO: X X V I I I - PPA 2014 A 2017 - INDICADORES

PLANO ESTRATÉGICO

MUNICÍPIO DE BARRA DO GARÇAS 2013 - 2017



APRESENTAÇÃO

O Plano Estratégico do Município de Barra do Garças expressa objetivos e metas a serem alcançados pela atual administração até 2017. Foi elaborado por meio da união entre o Programa de Desenvolvimento Institucional (PDI) do Tribunal de contas do Estado de Mato Grosso (TCE-MT) e Prefeitura municipal de Barra do Garças.

A elaboração deste documento contou com o convite a todos os secretários, coordenadores e a presença de servidores da administração que não mediram esforços e juntos discutiram as características, perfil e os caminhos a serem percorridos e conquistados por nossa cidade nos próximos anos.

Nesse Intuito Barra do Garças, assim como as demais cidades de nosso Estado tem por objetivo a melhoria na qualidade de vida de seus cidadãos e as metas expressas neste plano destacam, principalmente, ações que possibilitem essa execução. Desta forma esse documento registra o compromisso dessa administração para com os barragarcenses de melhorias em todas as áreas.

Para que isso aconteça, devemos dar importância e manter um equilíbrio em relação ao controle do orçamento e a gestão de gastos, assim como manter e ampliar discussões com segmentos organizados na sociedade para que obtenhamos o sucesso e alcancemos os anseios que nossa querida população tanto aclama.

Para finalizar não poderíamos deixar de agradecer ao TCE – MT que se manteve disponível a todo instante, sempre pronto a nos auxiliar nas propostas de melhoria ao nosso município e a todos aqueles que direta ou indiretamente nos ajudaram e se dedicaram na elaboração do Plano Estratégico de Barra do Garças. Trabalhando para melhorar a sua vida e transformar Barra do Garças.

ROBERTO ÂNGELO FARIAS
Prefeito Municipal



INTRODUÇÃO

A prefeitura de Barra do Garças, no intuito de planejar estrategicamente o futuro de seu município, sintetiza neste Plano de Desenvolvimento Institucional (PDI) sua missão, suas diretrizes e suas proposições políticas para o período de 2013 - 2017.

Este documento foi construído a partir de discussões internas que envolveram todo o seu corpo social. Destaque-se que o planejamento estratégico, aqui delineado, tem como objetivo maior o alcance da excelência das políticas públicas municipais, do desenvolvimento, da gestão por resultados visando sempre à melhoria da qualidade de vida dos cidadãos barragarcense.

Dessa forma, o presente documento não decorre simplesmente de exigência governamental e nem de avaliação pontual, mas sim de um processo contínuo de análise e compreensão do percurso do município – com suas dificuldades e conquistas – do qual resultam todas as suas ações.

O TCE – MT se fez presente para orientação na elaboração do plano com treinamentos que ajudaram na sua implantação e operacionalização, assim como a disponibilização de materiais tecnológicos.

O método utilizado em sua elaboração foi o Balanced Scorecard (BSC), trata-se de um método integrado e interativo para gestão estratégica da organização, onde se trabalha as relações de causas e efeitos em quatro perspectivas: Perspectiva da Sociedade, Perspectiva dos Processos Internos, Perspectiva do Aprendizado e do Crescimento e Perspectiva Financeira.

As metas expostas neste plano são possíveis de serem alcançadas e almejam uma melhora para os próximos anos, Barra do Garças possui grandes qualidades que precisam ser desenvolvidas.

Nossa população merece uma administração comprometida e que trabalhe para proporcionar oportunidades e que acima de tudo traga qualidade de vida a todos que aqui vivem.

AGENOR BEZERRA MAIA
Coordenador do Plano Estratégico



METODOLOGIA

A formulação das diretrizes estratégicas, baseou-se na metodologia *Balanced Scorecard* (BSC), por tratar-se de um método didático e técnico que permite a relação de causalidade de fatores fundamentais para o sucesso organizacional, conforme representa a figura 1.



Figura 1: As quatro perspectivas do BSC (Kaplan e Norton, 1992) modificada.

Processo de Construção do Plano Estratégico

O processo de elaboração do plano compreendeu 05 etapas de exaustivo trabalho, que iniciou-se no mês de março até junho de 2013, assim realizadas:

- 1) diagnóstico para conhecimento da realidade atual, mediante o levantamento de informações e estudos documentais;
- 2) realização de workshop envolvendo lideranças e técnicos, para apresentação do cenário interno e externo e definição da identidade organizacional;
- 3) realização de várias reuniões de trabalho para definição objetivos estratégicos e formação do mapa estratégico. Estiveram envolvidos neste processo Prefeito, Secretários, demais lideranças e técnicos;
- 4) realização de workshop, para definição das metas e iniciativas;



METODOLOGIA

A etapa 1 refere-se a identificação de informações dos ambientes interno e externo à prefeitura, mediante a aplicação de questionários às lideranças e servidores e aferição de resultados operacionais relacionados ao negócio da instituição. Esta etapa teve como objetivo identificar pontos fortes e fracos da instituição e de possíveis ameaças e oportunidades externas que podem impactar de forma positiva ou negativamente nos resultados da empresa, bem como refletir acerca dos indicadores de desempenho que impactam no desenvolvimento institucional.

O objetivo da etapa 2, foi construir a identidade organizacional, com o envolvimento de toda a força de trabalho, a fim de facilitar, posteriormente, a elaboração das diretrizes estratégicas. A finalidade da etapa 3, foi definir os rumos, o desenvolvimento futuro da prefeitura em compromisso com a sociedade. Nesse sentido os trabalhos de reflexão e tomada de decisão quanto aos resultados a serem alcançados nos próximos 05 anos ou mais. Já a etapa 4 propiciou momentos coletivos de compartilhamento dos objetivos estratégicos e respectivos indicadores e construção das metas e medidas necessárias ao seu cumprimento.

Essa metodologia foi realizada com o firme propósito de tornar o resultado do processo de planejamento o mais legítimo e coerente com as necessidades da organização.



Figura 2: Metodologia de construção do plano



METODOLOGIA

Método

Para a fase de implantação o método de gerenciamento será o PDCA – planejar, executar, acompanhar e avaliar. O ciclo PDCA é um método gerencial para a implantação do plano e reflete, em suas quatro fases, a base da filosofia do melhoramento contínuo. As fases estão demonstradas e explicadas na Figura 3 a seguir.

A aplicação deste método de gerenciamento possibilitará a efetiva implantação do plano estratégico e a correção de rumos sempre que necessário.



Figura 3: Ciclo PDCA

A aplicação deste método de gerenciamento possibilitará a efetiva implantação do plano estratégico e a correção de rumos sempre que necessário.

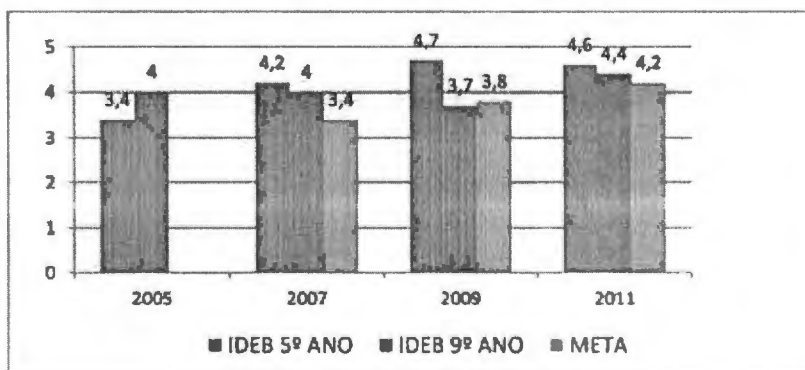


1 DIAGNÓSTICO

1.1. SÉRIE HISTÓRICA DE RESULTADOS

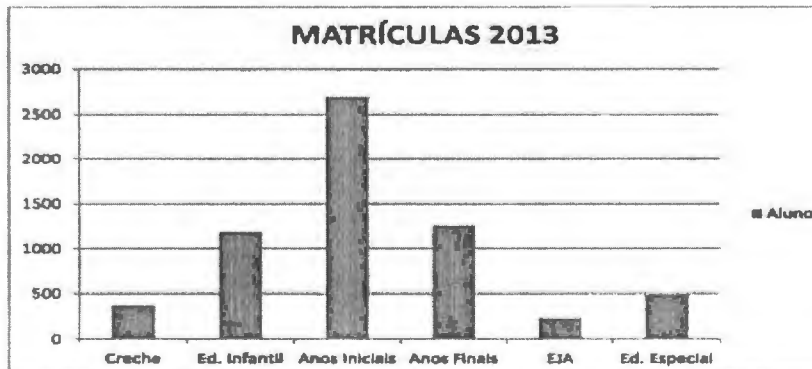
EDUCAÇÃO

Gráfico 01: IDEB - Índice do Desenvolvimento da Educação Básica




Fonte: <http://ideb.inep.gov.br>

Gráfico 02: Matrículas efetuadas 2013 em Barra do Garças



Fonte: educacenso.inep.gov.br

Gráfico 03: Distribuição dos alunos por nível de proficiência





1 DIAGNÓSTICO

SAÚDE

Gráfico 04: Mortalidade Proporcional
(Todas as idades)



Gráfico 05: Mortalidade Geral

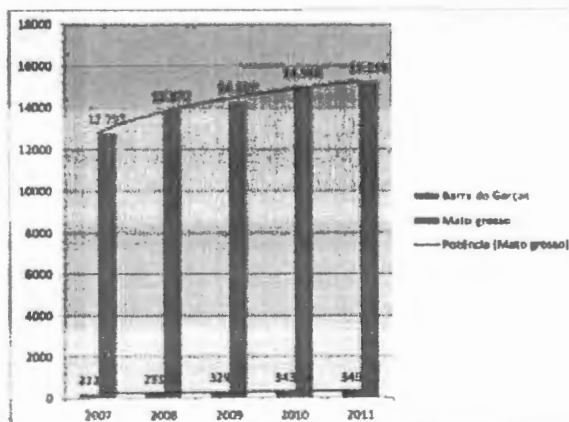


Gráfico 06: Mortalidade Infantil no município de Barra do Garças



Barra do Garças

Mato Grosso



1.2. CENÁRIO INTERNO E EXTERNO

Ambiente Externo

Oportunidades:

- ✓ Desenvolvimento de novas tecnologias
- ✓ Melhoria da mobilidade urbana
- ✓ Crescimento do estado
- ✓ Financiamento federal para programas sociais,
- ✓ Novos empregos/geração de mão de obra gerados pela copa
- ✓ Construção e reestruturação dos centros esportivos para a copa
- ✓ Exposição da cidade na mídia internacional e nacional com advento da copa,
- ✓ Concentração de serviços especializados em educação e saúde
- ✓ Aumento de empresas formais
- ✓ Turismo de eventos
- ✓ Por ser capital, conta com grande concentração de órgãos aos governos estadual e federal
- ✓ Pertencer a região metropolitana do vale do rio Cuiabá

Ameaças:

- ✓ Vulnerabilidade econômica e social (drogas, pobreza, prostituição infantil)
- ✓ Alto índice de violência urbana
- ✓ Endividamento do Estado de MT com a realização da copa e os efeitos econômicos pós-copa
- ✓ Mobilidade urbana deficitária
- ✓ Mão-de-obra desqualificada
- ✓ Cadeia produtiva do turismo desorganizada
- ✓ Ocupação desordenada do espaço urbano em decorrência da invasão fundiária
- ✓ Especulação imobiliária
- ✓ Crise econômica internacional, pobreza e extrema pobreza;
- ✓ Deterioração da qualidade ambiental



1.2. CENÁRIO INTERNO E EXTERNO

Ambiente Interno

Forças:

- ✓ Busca pelo equilíbrio fiscal (gestão financeira equilibrada)
- ✓ Contas públicas organizadas
- ✓ Programas sociais consolidados
- ✓ Servidores comprometidos e qualificados
- ✓ Implementação do planejamento estratégico
- ✓ Programas e projetos estruturados
- ✓ Eficiência da política tributária
- ✓ Investimento municipal nas áreas de saúde e educação
- ✓ Valorização institucional do servidor municipal
- ✓ Administração descentralizada
- ✓ Investimento em ferramentas de tecnológica
- ✓ Estrutura física
- ✓ Mão de obra qualificada

Fraquezas:

- ✓ Recursos financeiros insuficientes
- ✓ Cadastro fiscal desatualizado
- ✓ Desaparelhamento dos órgãos da PMC - saúde, educação, esportes, turismo, cultura, etc.
- ✓ Falta de padronização de procedimentos e processos
- ✓ Insuficiência de controle e avaliação dos gastos
- ✓ Servidor público - sistema de gestão de pessoas inadequado (com pouca qualificação, falta de motivação, envelhecimento do quadro, falta de política salarial clara)
- ✓ Inexistência de ações no turismo local e lazer
- ✓ Atraso tecnológico
- ✓ Reduzida parceria com a iniciativa privada em todas as áreas



2 IDENTIDADE ORGANIZACIONAL

Negócio:

Políticas Públicas.

Missão:

Garantir a efetividade das políticas públicas por meio do desenvolvimento sustentável, visando à melhoria da qualidade de vida.

Visão

Ser uma cidade moderna, de oportunidades e sustentável.

Valores:

- » **Democratização:**Garantir a participação da sociedade na gestão das políticas públicas.
- » **Transparência:**Dar visibilidade e publicidade aos atos públicos e resultados alcançados.
- » **Proatividade:**Antecipar-se às demandas sociais.
- » **Compromisso:**Assumir e respeitar a identidade institucional.
- » **Inovação:** Promover ações inéditas nos processos institucionais.
- » **Agilidade:**Atuar com dinamismo e imparcialidade, com foco nos resultados das políticas públicas.



MAPA ESTRATÉGICO DE BARRA DO GARÇAS

MISSÃO: Garantir excelência das políticas públicas municipais através da gestão por resultados, visando a melhoria da qualidade de vida dos munícipes.

VISÃO: Ser referência no Estado, na gestão por resultados em políticas públicas.

Sociedade

1. Garantir a qualidade social do ensino da Educação Básica, prioritariamente na Educação Infantil e Fundamental.

2. Promover ações culturais e esportivas no município

3. Melhorar a qualidade de saúde da população

4. Prevenir e reduzir a ocorrência de situações de vulnerabilidade e riscos sociais no Município

5. Elevar o nível de satisfação dos munícipes pelos serviços públicos prestados.

Desenvolvimento Econômico

6. Garantir o desenvolvimento sustentável do município.

Processo Interno

7. Garantir atendimento com eficácia e eficiência voltado para resultado

8. Promover mecanismos padronizados para atendimento.

9. Garantir acesso as informações

Apredizado e Crescimento

10. Assegurar o desempenho Profissional

11. Garantir a capacitação continuada e de qualidade

12. Promover a valorização dos servidores, visando a satisfação

Financeiro

13. Elevar as Receitas Próprias



PERSPECTIVA SOCIEDADE

Objetivo: 1- Garantir a qualidade social do ensino da Educação Básica, prioritariamente na Educação Infantil e Fundamental.

Indicador: 1.1 Números de vagas em creches públicas e/ou conveniadas

Responsável: Fatima Aparecida da Silva Resende

Metas de longo Prazo	Iniciativas
1.1.1 Disponibilizar vagas na Educação infantil em no mínimo 50% para crianças de 0 à 3 anos até 2023 (CPP)	1.1.1.1 Ampliar a infraestrutura de acordo com a especificidade da faixa etária. 1.1.1.2 Implementar berçários nas creches do município. (CPP) 1.1.1.3 Adaptar as instituições quanto às condições de mobiliários, equipamentos e recursos pedagógicos para atender todas as especificidades da educação infantil. 1.1.1.4 Adaptar os prédios de Educação Infantil, já em funcionamento, de modo que todos estejam conforme os padrões mínimos de infraestrutura estabelecidos pelo Programa Proinfância.

Indicador: 1.2 Taxa de aprovação no ensino fundamental

Responsável: Fatima Aparecida da Silva Resende

Metas de longo Prazo	Iniciativas
1.2.1 Aumentar a taxa de aprovação no ensino fundamental de 92,8% para 98% até 2023	1.2.1.1 implantar e implementar projetos de acompanhamento de aprendizagem dos alunos 1.2.1.2 Adquirir acervo bibliográfico específico para cada faixa etária com o intuito de incentivar a leitura. 1.2.1.3 Adquirir jogos pedagógicos. 1.2.1.4 implementar e Ampliar as oficinas pedagógicas do programa Mais Educação.


Indicador: 1.3 Percentual de alfabetização até os oito anos de idade (3º ano do ensino fundamental)

Responsável: Fatima Aparecida da Silva Resende

Metas de longo Prazo	Iniciativas
1.3.1 Garantir a alfabetização e letramento das crianças até os oito anos de idade para 100%, até 2023	1.3.1.1 Adotar mecanismos que garantam aos professores a efetiva aplicabilidade dos conhecimentos adquiridos nos cursos de formação continuada. 1.3.1.2 Garantir o provimento da alimentação escolar e o equilíbrio nutricional necessário à aprendizagem, assegurando uma merenda escolar de qualidade



PERSPECTIVA SOCIEDADE



1.3.1.3 Implantar e Implementar a jornada integral dos alunos.

1.3.1.4 Implementar programas de acompanhamento do processo de ensino e aprendizagem.

1.3.1.5. Implantar a formação continuada em cada escola da rede municipal de ensino

Indicador: 1.3 Nota do Ideb

Responsável: Fátima Aparecida da Silva Resende

Metas de longo Prazo

1.4.1 Elevar o índice do Ideb dos anos iniciais de 4,6 para no mínimo 6,0 e dos anos finais de 4,4 para mínimo 6,0 até 2023. (CPP)

Iniciativas

1.3.1.1 Garantir que as estruturas curriculares das unidades de ensino e que estejam sempre em consonância com as diretrizes preconizadas pelo Conselho Nacional de Educação e dos Conselhos de Educação do Estado de Mato Grosso e do Município de Barra do Garças.

1.3.1.2 Criar mecanismos de avaliação da qualidade do atendimento educacional, não apenas por instrumentos de avaliação externa como o Sistema Nacional de Avaliação da Educação Básica (SAEB), mas também garantir a participação da comunidade escolar, professores, alunos, pais e representantes da comunidade nos processos avaliativo internos.

1.4.1.3- Implantar e implementar projetos de acompanhamento da aprendizagem a fim de melhorar o percentual da proficiência.

1.3.1.4 Ampliar o acervo bibliográfico

1.3.1.5 Assegurar a elevação progressiva do nível de desempenho dos alunos, mediante a implantação de um programa de monitoramento que utilize os indicadores do Sistema Nacional de Avaliação da Educação Básica

1.4.1.6 Instituir projetos na escola que contemplem atividades artístico-culturais, esportivas e recreativas, bem como a adequação de equipamentos variados e condições para a utilização das tecnologias educacionais em multimídia.

Indicador: 1.5 Taxa de aprovação dos estudantes do ensino fundamental das Escolas Indígenas

Responsável: Fátima Aparecida da Silva Resende

Metas de longo Prazo

1.5.1 Aumentar de 84,2 para 92% o índice de aprovação dos estudantes do ensino fundamental das escolas indígenas até 2023 (CPP)

Iniciativas

1.5.1.1 Ampliar a discussão junto às comunidades indígenas acerca da adoção das diretrizes para política nacional de Educação escolar indígena e dos Parâmetros Curriculares estabelecidos pelo Conselho Nacional de Educação e pelo Ministério da Educação.

1.5.1.2 Assegurar que o quadro docente das escolas indígenas seja composto principal e preferencialmente por professores indígenas por meio de processo seletivo adequado às particularidades linguísticas e culturais das sociedades indígenas e que estes tenham os mesmos direitos atribuídos aos demais professores do mesmo sistema de ensino.

1.5.1.3 Oferecer a cada escola indígena, equipamentos didáticos pedagógicos básicos capazes de dar suporte a programas de divulgação e valorização das diferentes culturas.



PERSPECTIVA SOCIEDADE



1.5.1.4 Equipar as escolas indígenas, didática e pedagogicamente tornando disponíveis, além de materiais didáticos específicos e diferenciados, livros escritos em língua portuguesa e de conteúdos técnico-científico.

1.5.1.5 Oferecer, por meio de parcerias com as IES, formação inicial aos professores que não possuem licenciatura plena.

1.5.1.6 Assegurar o provimento da alimentação escolar e o equilíbrio necessário assegurando os níveis calórico-protéicos por faixa etária.

1.5.1.7 Sistematizar ações voltadas para a formação continuada dos professores, adotando práticas que garantam a efetiva aplicabilidade desses conhecimentos em sala de aula e consequentemente a melhoria no processo de ensino e aprendizagem.

PERSPECTIVA SOCIEDADE


Objetivo: 2.Promover ações culturais e esportivas no município

Indicador: 2.1 Percentual da população do município atendida pelas atividades esportivas e de lazer

Responsavel:Rafael Farias

Metas de longo Prazo

2.1.1.Elevar o número de pessoas em eventos esportivos em 50% até 2023 (CPP).



Iniciativas

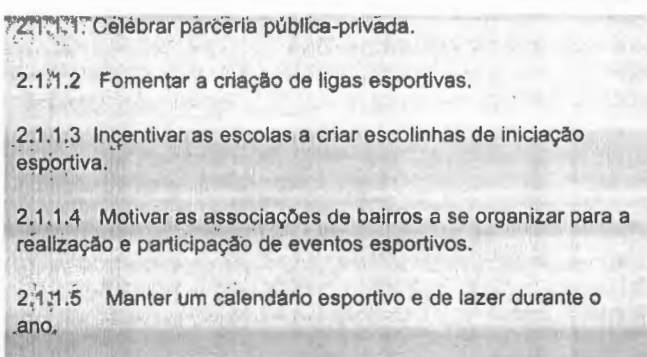
2.1.1.1. Celebrar parceria pública-privada.

2.1.1.2 Fomentar a criação de ligas esportivas.

2.1.1.3 Incentivar as escolas a criar escolinhas de iniciação esportiva.

2.1.1.4 Motivar as associações de bairros a se organizar para a realização e participação de eventos esportivos.

2.1.1.5 Manter um calendário esportivo e de lazer durante o ano.



Indicador: 2.2 Número de títulos em competições regionais

Responsavel: Rafael Farias

Metas de longo Prazo

2.2.1. Elevar o número de títulos regionais de 3 para 8 até 2023.



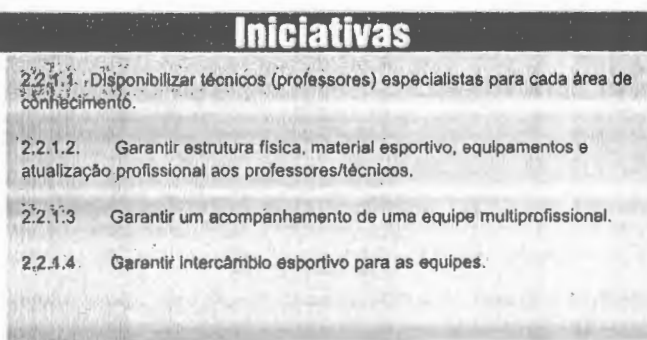
Iniciativas

2.2.1.1. Disponibilizar técnicos (professores) especialistas para cada área de conhecimento.

2.2.1.2. Garantir estrutura física, material esportivo, equipamentos e atualização profissional aos professores/técnicos.

2.2.1.3 Garantir um acompanhamento de uma equipe multiprofissional.

2.2.1.4 Garantir intercâmbio esportivo para as equipes.





PERSPECTIVA SOCIEDADE

Indicador: 2.3 Número de equipes em cada modalidade nos jogos escolares

Responsável: Rafael Farias

Metas de longo Prazo	Iniciativas
2.3.1 Elevar o número de equipes na modalidade de basquetebol de 3 para 8, handebol de 5 para 10, no voleibol de 5 para 10 e no futsal de 15 para 20, até 2023.	2.3.1.1 Fomentar a realização de cursos de formação para professores de Educação Física Escolar nas modalidades esportivas. 2.3.1.2 Criar e manter um calendário esportivo escolar anual. 2.3.1.3 Incentivar a participação em escolinhas de iniciação esportiva. 2.3.1.4 Estabelecer parcerias com as IES

Indicador 2.4 Quantidade de ações e eventos que apresentem os artistas locais.

Responsável: Alessandro Matos

Metas de longo Prazo	Iniciativas
2.4.1 Aumentar em 50% a quantidade de ações e eventos que apresentam artistas locais até 2023 (CPP).	2.4.1.1 Realizar planejamento de eventos culturais anuais. 2.4.1.2 Promover fóruns municipais de cultura. 2.4.1.3 Criar o sistema municipal de cultura alinhado ao Plano Nacional de Cultura.

Objetivo: Melhorar a qualidade de saúde da população

Indicador: 3.1 Taxa de mortalidade < 70 anos por DANTS

Responsável: Adalberto M. Metello

Metas de longo Prazo	Iniciativas
3.1.1 Reduzir a morbimortalidade das doenças e agravos não transmissíveis (DANTS) em 25%, até 2023.	3.1.1.1 Promover ações intersetoriais para a consolidação de políticas públicas saudáveis com vistas à prevenção de acidentes de trânsito e violências; 3.1.1.2 Implementar o Programa HIPERDIA; 3.1.1.3 Implementar as linhas de cuidado dos pacientes com doenças cardiorrespiratórias; 3.1.1.4 Implementar a Rede de Urgências; 3.1.1.5 Ampliar o acesso à prevenção e tratamento do câncer de mama e colo de útero; 3.1.1.6 Implantar rede de serviços em atenção à saúde do homem com ênfase na prevenção e detecção precoce do câncer de próstata e pênis.



PERSPECTIVA SOCIEDADE

Indicador: 3.2 Taxa de mortalidade materna;
Responsável: Adalberto M. Metello

Metas de longo Prazo	Iniciativas
4-3.2.1 Reduzir a mortalidade materna em 30% até 2023. (CPP).	3.2.1.1 Implantar o protocolo municipal de assistência à saúde da mulher, considerando os três níveis de atenção e os ciclos de vida; 3.2.1.2 Implementar a Rede Cegonha.

Indicador: 3.3 Taxa de mortalidade infantil
Responsável: Adalberto M. Metello

Metas de longo Prazo	Iniciativas
3.3.1 Reduzir a taxa de mortalidade infantil em 20% até 2023. (CPP)	3.3.1.1 Implementar as ações de promoção e prevenção à saúde infantil; 3.3.1.2 Implantar serviços de média e alta complexidade para atendimento a saúde infantil; 3.3.1.3 Promover ações intersetoriais para a consolidação de políticas públicas saudáveis com vistas à promoção da saúde; 3.3.1.4 Implementar a Rede Cegonha.

Indicador: 3.4 Taxa de morbidade entre a faixa etária de crianças e adolescentes
Responsável: Adalberto M. Metello

Metas de longo Prazo	Iniciativas
3.4.1 Ampliar a assistência à saúde da criança e do Adolescente em 50%, até 2023	3.4.1.1 Implantar Políticas Públicas a Saúde da criança e do Adolescente.

Indicador: 3.5 Taxa de morbimortalidade entre idosos.
Responsável: Adalberto M. Metello

Metas de longo Prazo	Iniciativas
3.5.1 Ampliar a assistência a saúde do idoso em 50% até 2023	3.5.1.1 Implantar Políticas Públicas a Saúde do Idoso.

Indicador: 3.6 Taxa de morbimortalidade no sexo masculino
Responsável: Adalberto M. Metello

Metas de longo Prazo	Iniciativas
3.6.1 Ampliar a assistência à saúde do homem em 30% até 2023.	3.6.1.1 Implantar a Política Municipal de Atenção Integral à Saúde do homem.

Indicador: 3.7. Taxa de morbimortalidade no sexo masculino
Responsável: Adalberto M. Metello

Metas de longo Prazo	Iniciativas
3.7.1 Reduzir a taxa de morbimortalidade em Saúde Mental em 20%	3.7.1.1 Ampliar e implementar a rede de Atenção em Saúde Mental.



PERSPECTIVA SOCIEDADE

Indicador: 3.8 Taxa de cobertura das redes de Atenção à Saúde

Responsável: Adalberto M. Metello

Metas de longo Prazo	Iniciativas
3.8.1 Elevar a oferta de assistência, em todos os níveis de complexidade dos Serviços de Saúde em 30% até 2023	3.8.1.1 Atingir 100% de cobertura da Atenção Básica através dos ESFs; 3.8.1.2 Implementar serviços de apoio às redes de atenção; (Apoio diagnóstico, Transporte sanitário, apoio logístico etc.) 3.8.1.3 Implementar o sistema de Controle e Avaliação; 3.8.1.4 Monitorar e Avaliar as Unidades Prestadoras de serviços gerenciadas por terceiros; 3.8.1.5 Implantar novos serviços complementares a rede de atenção; 3.8.1.7 Implementar a oferta de medicamentos de acordo com a RENAME.

Indicador: 3.9 Índice de satisfação do usuário

Responsável: Adalberto M. Metello

Metas de longo Prazo	Iniciativas
3.9.1 Aumentar a satisfação do usuário em 30% em relação ao serviço do SUS, Até 2023	3.9.1.1 Implementar a Gestão Participativa com o fortalecimento do Controle Social no SUS; 3.9.1.2 Ampliar o espaço de participação da sociedade (Ouvidoria, Conferências); 3.9.1.3 Implementar o Serviço de Auditoria Municipal; 3.9.1.4 Alinhar as propostas da Conferência de Saúde ao Planejamento Estratégico; 3.9.1.5 Informar à sociedade sobre o acesso e a efetividade das ações e serviços prestados à população; 3.9.1.6 Realizar pesquisa anual de satisfação da sociedade.

Objetivo 4: Prevenir e reduzir ocorrência de situações de vulnerabilidade e riscos sociais no Município (PAIF)

Indicador: 4.1- Índice de Desenvolvimento Familiar- IDF

Responsável: Iomara Santana de Moraes Bossi

Metas de longo Prazo	Iniciativas
4.1.1 Aumentar o IDF de 0,61 para 0,88 até 2023.	4.1.1.1 Identificar e incluir as famílias em situação de vulnerabilidade e risco social nas políticas públicas 4.1.1.2 – Realizar grupos de convivência e fortalecimento de vínculos 4.1.1.3 Identificar as demandas do mercado de trabalho e implementar cursos de (re) qualificação visando atender as famílias inscritas no Cadastro Único 4.1.1.4 Estabelecer as condições de permanência das famílias contratadas pelo programa "Minha casa minha vida" 4.1.1.5 – Reduzir o número de beneficiários no cadastro do Programa Bolsa Família CONDICIONALIDADES: vulnerabilidade, acesso ao conhecimento, acesso ao trabalho, condições habitacionais



PERSPECTIVA SOCIEDADE

Indicador: 4.2 Número de famílias e indivíduos que vivenciam violações de direito
Responsável: Iomara Santana de Moraes Bossi

Metas de longo Prazo	Iniciativas
4.2.1 Reduzir o número de famílias e indivíduos que vivenciam violações de direitos de 1200 casos anuais para 240 até 2023.	4.2.1.1 - Identificar, incluir no PAEFI, acompanhar e encaminhar as pessoas em situação de rua; 4.2.1.2 Incluir no PAEFI e realizar o acompanhamento psicossocial as pessoas vítimas de discriminação e orientação sexual; 4.2.1.4 Identificar e acolher no PAEFI idosos e pessoas com deficiência em situação de violência ou violação; 4.2.1.5. Incluir no PAEFI e realizar acompanhamento psicossocial das crianças e adolescente em situação de violência, violação dos direitos ou trabalho infantil

Indicador: Número de adolescentes em cumprimento de medidas sócio educativas (Liberdade Assistida e/ou Prestação de serviço à comunidade)
Responsável: Iomara Santana de Moraes Bossi

Metas de longo Prazo	Iniciativas
4.3.1 Diminuir o número de adolescentes em cumprimento de medidas sócio educativas (LA e/ou PSC) de 180 casos anuais para 80 casos anuais até 2023.	4.3.1.1 - Acolher, incluir e acompanhar os adolescentes de 12 a 18 anos e jovens de 18 a 21 anos e suas famílias em cumprimento de medidas socioeducativas de Liberdade Assistida e Prestação de Serviço à comunidade;

Objetivo: Elevar o nível de satisfação dos munícipes pelos serviços públicos prestados.
Indicador: 5.1 Taxa de satisfação do cidadão por área de atuação.
Responsável : Izaías Mariano dos Santos Filho

Metas de longo Prazo	Iniciativas
5.1.1 Atingir no mínimo 80% da taxa de satisfação do cidadão por área até 2023.	5.1.1.1 Elaborar, aplicar e avaliar pesquisas bimestral por área; 5.1.1.2 Facilitar os meios de comunicação entre o cidadão e a instituição; 5.1.1.3 Traçar ações corretivas e/ou manutenção e/ou melhoria em cima dos resultados da pesquisa.

Indicador: 5.2-Taxa de resolutividade das reclamações/denúncias por área.
Responsável : Izaías Mariano dos Santos Filho

Metas de longo Prazo	Iniciativas
5.2.1 Aumentar em 90% a resolutividade das reclamações/denúncias por área até 2023.	5.2.1.1 Implantar a ouvidoria geral da prefeitura; 5.2.1.2 Estabelecer critérios por área de atuação em relação aos procedimentos (POP); 5.2.1.3 Resolver todas reclamações/ denúncias nos prazos pre-estabelecidos.



PERSPECTIVA DO DESENVOLVIMENTO ECONÔMICO

Objetivo: 6. Garantir o desenvolvimento sustentável do município.

Indicador: 6.1 Número de turistas

Responsável: Romário Queiroz

Metas de longo Prazo	Iniciativas
6.1.1 Aumentar número de turistas - turismo receptivo	6.1.1.1 Aumentar o número de usuários do Parque das Águas Quentes para 300.000/ano até 2023. 6.1.1.2 Estimular 5 (cinco) novos investidores na exploração do potencial aquífero termal até 2023. 6.1.1.3 Aumentar o número de visitantes do Parque estadual da Serra Azul para 150.000 até 2023. 6.1.1.4 Reestruturar o Centro de Atendimento ao Turista (CAT) 6.1.1.5 Aumentar o número de eventos turísticos realizados ou apoiados pela prefeitura de 3 para 20 por ano até 2023. 6.1.1.6 Consolidar e divulgar o calendário turístico do município. 6.1.1.7 Aumentar número de equipamentos turísticos no município.

Indicador: 6.2 Número de agências de turismo

Responsável: Romário Queiroz

Metas de longo Prazo	Iniciativas
6.2.1. Aumentar o número de agências de turismo receptivas de 2 para 10 até 2023. (CPP)	6.2.1.1 Divulgar Barra do Garças como destino turístico junto ao mercado. 6.2.1.2 Criar prospectos especiais com a finalidade de captar investidores. 6.2.1.3 Criar legislação que incentive a atividade. 6.2.1.4 Incentivar agentes financeiros a oferecer linhas de crédito específicas para a atividade. 6.2.1.5 Incentivar a implantação de voos regulares e voos charters. 6.2.1.6 Aumentar o número de participantes em eventos e/ou cursos profissionalizantes.

Indicador 6.3 : Número de litros de leite produzidos

Responsável: Vilmondes Sebastião Tomain

Metas de longo Prazo	Iniciativas
6.3.1 Aumentar em 5% a.a a produção de leite de 4.380.000 para 7.134.558,47 litros, até 2023.	6.3.1.1 Implantar o Projeto Balde Cheio em parceria com o SEBRAE e a EMBAER. 6.3.1.2 Ampliar o número de produtores participantes do Programa Balde Cheio. 6.3.1.3 Fomentar a Cooperativa de Leite existente no Município cujo laticínio encontra-se em atividade. 6.3.1.4 Implantar o programa de melhoramento genético. 6.3.1.5 Implementar assistência técnica para ampliação das áreas de pastagens em parceria com a Empaer e Banco do Brasil.



PERSPECTIVA DO DESENVOLVIMENTO ECONÔMICO

Indicador: 6.4 Hectares de áreas plantadas de seringueira

Responsável: Vilmondes Sebastião Tomain

Metas de longo Prazo

6.4.1 Aumentar em 5% a.a a área plantada de seringueira, de 187 há para 304,60 há ate 2023

Iniciativas

6.4.1.1 Fomentar a cadeia produtiva através de assistência técnica e do Consórcio Intermunicipal.

6.4.1.2 Criar parcerias junto aos agentes financeiros para financiamentos.

6.4.1.3 Criar um jardim clonal para mudas.

6.4.1.4 Criar Projeto de assistência técnica com encaminhamento para o Pronaf.

6.4.1.5 Implantar o Programa Bolsa Arrendamento.

6.4.1.6 Apoiar a implantação da usina de açúcar e álcool.

Indicador: 6.5- Número de toneladas de peixes produzidos

Responsável: Vilmondes Sebastião Tomain

Metas de longo Prazo

6.5.1 Aumentar em 5% a.a a produção de peixes, passando de 80 ton/ano para 130,31 ton até 2023.

Iniciativas

6.5.1.1 Fomentar a cadeia produtiva de pequenos produtores visando a alimentação humana e agroindustrial.

6.5.1.2 Incentivar a abertura de novos tanques.

6.5.1.3 Criar o Sistema de Inspeção Municipal.

6.5.1.4 Implantar o Programa de Assistência Técnica em parceria com a Empaer.

6.5.1.5 Buscar junto ao Governo Federal programas específicos para implantação de tanques de criação.

6.5.1.6 Celebrar convênios com o Ministério da Pesca.

6.5.1.7 Incentivar a venda para a merenda escolar.

Indicador: 6.6 - Numero de produtores hortifrutigranjeiros

Responsável: Vilmondes Sebastião Tomain

Metas de longo Prazo

6.6.1 Aumentar em 20% a.a os produtores, passando de 60 para 371 até 2023.

Iniciativas

6.6.1.1 Criar programa específico para aquisição de patrulha agrícola mecanizada para apoio no preparo de solo dos produtores.

6.6.1.2 Ampliar e melhorar as condições de comercio na feira coberta.

6.6.1.3 Prestar Assistência Técnica, subsidiando insumos orgânicos. 6.6.1.4 Orientação técnica e escrituraria para os mesmos

venderem para a merenda escolar.

6.6.1.5 Prestar Assistência Técnica, subsidiando insumos orgânicos.

6.6.1.6 Orientação técnica e escrituraria para os mesmos venderem para a merenda escolar.

6.6.1.7 Estabelecer parceria com o agente financeiro para liberação de PRONAF e outros incentivos financeiros.



PERSPECTIVA DO DESENVOLVIMENTO ECONÔMICO

Indicador: 6.7 Número de Indústrias instaladas no Município

Responsável: Vilmondes Sebastião Tomain

Metas de longo Prazo

6.7.1 Aumentar o número de indústrias de confecções de 15 para 30 até 2023

Iniciativas

6.7.1.1- Visitas a empresários de setores interessantes a serem instalados em Barra do Garças, disponibilizando incentivos fiscais em parceria com o Governo do Estado

6.7.1.2- Promover capacitação dos empreendedores.

Indicador: 6.8 Taxa de empregos formais

Responsável: Vilmondes Sebastião Tomain

Metas de longo Prazo

6.8.1 Aumentar os empregos formais em 35% até o ano de 2023.(CPP)

Iniciativas

6.8.1.1 Promover curso de capacitação de mão de obra para as diversas áreas

6.8.1.2 Estimular o comércio com benefício fiscal

6.8.1.3 Propaganda regional em parceria com as entidades representativas do comércio

6.8.1.4 Marketing das datas comemorativas

6.8.1.5 Estimular a abertura de um shopping, visando atendimento regional

6.8.1.6 Melhoria de acessibilidade nas calçadas fazendo com que as mesmas se tornem receptivas aos consumidores

Indicador: 6.9 Número de áreas preservadas, conservadas e recuperadas no município

Responsável: Vilmondes Sebastião Tomain

Metas de longo Prazo

6.9.1 Preservar, conservar, recuperar e ou impor a correção dos danos ambientais existentes em 90% no município até 2023.(CCP)

Iniciativas

6.9.1.1 Iniciar o mapeamento das áreas de proteção e/ou conservação ambiental existentes no município.

6.9.1.2 Promover ações de recuperação de áreas degradadas no perímetro urbano realizando o plantio de espécies nativas.

6.9.1.3 Apurar as denúncias procedentes através da fiscalização.

6.9.1.4 Aplicar as multas cabíveis e exigir a reparação do dano.

6.9.1.5 Promover ações de recuperação de áreas degradadas no perímetro urbano realizando o plantio de espécies nativas.

6.9.1.6 Aprovar o Código Ambiental do município e Criação do Conselho Municipal de Meio Ambiente e o Fundo Municipal de Meio Ambiente.

6.9.1.7 Estabelecer parceria com SEMA/MT, interligando ao Sistema de Monitoramento do Licenciamento Ambiental – SIMLAM.

6.9.1.8 Reestruturar a jardinagem de todas as praças da cidade.

Indicador: 6.10 Percentual de Queimadas Urbanas.

Responsável: Vilmondes Sebastião Tomain

Metas de longo Prazo

6.10.1 Diminuir o número de focos de calor no município de 2140 Para 428 focos de calor até 2023:

Iniciativas

6.10.1.1 Realizar monitoramento em parceria com o VIGIAR dos focos de calor.

6.10.1.2 Promover parceria com a Brigada de Incêndio para combater eventuais focos.

6.10.1.3 Identificar, notificar e multar os proprietários de terrenos que tenham passado por processo de queima de detritos.



PERSPECTIVA DO DESENVOLVIMENTO ECONÔMICO

6.10.1.4 Promover campanhas sensibilização nas escolas municipais e estaduais prevenindo as Queimadas Urbanas

6.10.1.5 Implantar a Defesa Civil junto a Secretaria de Meio Ambiente.

Indicador: 6.11 Percentual de resíduos sólidos destinados corretamente

Responsável: Lúcio V. Junqueira

Metas de longo Prazo

6.11.1 Destinar adequadamente 100% dos resíduos sólidos até 2023

Iniciativas

6.11.1.1 Elaborar e implantar o Plano de resíduos sólidos do Município de Barra do Garças.

Indicador: 6.12 Taxa de cobertura de saneamento básico

Responsável: Lúcio V. Junqueira

Metas de longo Prazo

6.12.1 Ampliar de 56,19% Para 83% a taxa de cobertura de saneamento básico do município até 2023. (CPP)

Iniciativas

6.12.1.1 Catalogação dos mananciais do município de Barra do Garças.

6.12.1.2 Ampliar a rede de esgotamento sanitário nos bairros periféricos da zona urbana.

Indicador: 6.13 Taxa de Deficit habitacional

Responsável: Lúcio V. Junqueira

Metas de longo Prazo

6.13.1 Reduzir de 90% Para 30% a taxa do déficit habitacional do município até 2023. (CPP)

Iniciativas

6.13.1.1 Lançamento da construção de 950 unidades habitacionais através do Projeto Minha Casa Minha Vida.

6.13.1.2 Buscar incentivos junto ao Governo Federal para construção de unidades habitacionais.



PERSPECTIVAS DOS PROCESSOS INTERNOS

Objetivo: 7- Garantir a Eficácia e Eficiência aos Processos voltado para Resultados

Indicador: 7.1 Taxa de Processos Finalizados nos prazos estabelecidos

Responsável: Delfino Alves Florentino

Metas de longo Prazo

7.1 Finalizar 100% dos processos nos prazos estabelecidos nos procedimentos padrão setorizados

Iniciativas

- 7.1.1.1 Implantar sistemas informatizados com programas auto-explicativos.
- 7.1.1.2 Implantar Sistema de Acompanhamento de Processos Virtuais Setorizados

Indicador: 7.2 Tempo Máximo e Mínimo de Finalização dos Processos de Aquisições da Prefeitura por Modalidade de Licitação (desde a data da solicitação)

Responsável: Delfino Alves Florentino

Metas de longo Prazo

7.2.1 Reduzir ao Tempo em no Mínimo 50% dos prazos nos Procedimentos dos Processos Licitatórios por Modalidade de Aquisição até 2023

Iniciativas

- 7.2.1.1 Elaborar Manuais de Procedimentos para Aquisições;
- 7.2.1.2 Capacitar os Servidores na solicitação e recebimento das aquisições Levantar Planejamento Estratégico por Secretaria Visando a Aquisição Anual;
- 7.2.1.3 Elaborar o plano de Aquisição Anual por Secretarias;
- 7.2.1.4 Elaborar estudo de viabilidade de montar comissões de licitação supervisionado pela comissão central.

Indicador: 7.3 Número de pontuações do GES Pública

Responsável: Delfino Alves Florentino

Metas de longo Prazo

7.3.1 Alcançar o resultado de 600 pontos no GES Pública, até 2023

Iniciativas

- 7.3.1.1 Revisar dos Critérios de Excelência do Sistema de Gestão Pública;
- 7.3.1.2 Realizar o aprimoramento através dos Cursos do Gespública;
- 7.3.1.3 Participar do Premio Nacional de Gestão Pública;
- 7.3.1.4 Desburocratizar as Prioridades do Governo e nos Serviços Prestados aos Cidadãos;
- 7.3.1.5 Melhorar Gradativamente as Práticas de Gestão Pública;
- 7.3.1.6 Implantar a Qualidade dos Gastos Públicos, combatendo o Desperdício e a Ineficácia.

Indicador: 7.4 Tempo de Entrega de Material Solicitado

Responsável: Delfino Alves Florentino

Metas de longo Prazo

7.4.1 Diminuir o tempo de entrega em 100% dos materiais até 2023

Iniciativas

- 7.4.1.1 Reformular e Ampliar a Estrutura Física do Setor do Almoxarifado;
- 7.4.1.2 Reformular o Sistema de Informação do Controle de Estoque do Almoxarifado;
- 7.4.1.3 Implantar Almoxarifado Central e Controle de Estoque.



PERSPECTIVAS DOS PROCESSOS INTERNOS

Indicador: 7.5 Numero de Bens Móveis e Imóveis Registrados

Responsável: Delfino Alves Florentino

Metas de longo Prazo

7.5.1 Registrar 100% dos Bens Moveis e Imóveis até 2023

Iniciativas

- 7.5.1.1 Reformular e Ampliar a Estrutura Física do Setor do Patrimônio;
- 7.5.1.2 Reformular o Sistema de Informação do Setor de Patrimônio;
- 7.5.1.3 Efetuar Reuniões Periódicas para Consientizar o Cumprimento das Rotinas já Existentes.

Objetivo: 8 - Promover Mecanismos Padronizados para Atendimento

Indicador: 8.1- Percentual de processos mapeados

Responsável: Delfino Alves Florentino

Metas de longo Prazo

8.1.1 Mapear 100 % dos Sistemas Referente a Resolução 01/2007 e demais processos até 2023.

Iniciativas

- 8.1.1.1 Padronizar os Processos e Protocolos dentro da Estrutura Administrativa;
- 8.1.1.2 Cumprimento Imediato da Resolução;
- 8.1.1.3 Mapear os processos dos sistemas referente a resolução 01/2007;
- 8.1.1.4 Mapear os demais processos;
- 8.1.1.5 Implantar Sistemas Conforme a Resolução 01/2007 do TCE

Objetivo: 9 - Garantir Acesso as Informações

Indicador: 9.1- Quantidade Total de Documentos/Informações Disponíveis aos Contribuintes/Usuários Via Web.

Responsável: Izaias Mariano dos Santos Filho

Metas de longo Prazo

9.1.1 Aumentar em 85% Documentos/Informações emitidos Via Web ate 2023

Iniciativas

- 9.1.1.1 Disponibilizar na mídia material explicativo/educativos, visando a comodidade dos usuários;
- 9.1.1.2 Reestruturar o Site institucional;
- 9.1.1.3 Implantar Layout da estrutura e localização das secretarias e setores;
- 9.1.1.4 Desenvolver Divulgações Voltadas aos Serviços Oferecidos Via Web na Mídia de Forma Contínua, Expondo os Novos Produtos.

PERSPECTIVA APRENDIZADO E CRESCIMENTO

Objetivo: 10- Assegurar o Desempenho Profissional

Indicador: 10.1 - Nível de Desempenho dos Servidores

Responsável: Izaias Mariano da Santos Filho

Metas de longo Prazo

10.1.1 Assegurar que 80% dos servidores estejam com pontuação mínima de 70% na Avaliação de Desempenho até 2023.

Iniciativas

- 10.1.1.1 Analisar e Detectar as Habilidades e Deficiências dos Servidores;
- 10.1.1.2 Realizar Avaliações/Desempenho Anual;
- 10.1.1.3 Promover cursos de atualização e capacitação aos servidores de acordo com a atuação.



PERSPECTIVA APRENDIZADO E CRESCIMENTO

Indicador: 10.2 Número de práticas inovadoras desenvolvidas pelos servidores
Responsável: Izaías Mariano dos Santos Filho

Metas de longo Prazo

10.2.1 Incentivar 100% dos Servidores as Práticas Inovadoras até 2023

Iniciativas

- 10.2.1.1 Criar ambiente propício e de estudo para as praticas inovadoras;
- 10.2.1.2 Incentivar atitudes inovadoras dos servidores.

Objetivo: 11 - Garantir a Capacitação Continuada e de Qualidade
Indicador: 11.1 Taxa de Servidores Capacitados
Responsável: Izaías Mariano do Santos Filho

Metas de longo Prazo

11.1.1 Aumentar em 80% o Número de Servidores Capacitados anualmente até 2023

Iniciativas

- 11.1.1.1 Capacitar os servidores de acordo com a área de atuação;
- 11.1.1.2 Elaborar Plano de capacitação e qualificação das áreas;
- 11.1.1.3 Firmar parcerias com instituições para promover a capacitação dos servidores;
- 11.1.1.4 Elaborar a matriz de competências para os cargos e funções

Indicador: 11.2 Formação de profissionais da Educação
Responsável: Fátima Aparecida da Silva Resende

Metas de longo Prazo

11.2.1 Implantar e implementar a 90% dos profissionais da Educação a formação continuada e a Profissionalização até 2023

Iniciativas

- 11.2.1.1 Implantar a formação continuada em cada escola municipal;
- 11.2.1.2 Formar equipe pedagógica da SME para acompanhar a formação continuada;
- 11.2.1.3 Estabelecer parcerias com MEC, SEDUC/MT e IES para fomentar a formação continuada;
- 11.2.1.4 Oportunizar a profissionalização dos funcionários efetivos da educação.

Indicador: 11.3 Índice de satisfação do servidor
Responsável: Adalberto Maciel Metello

Metas de longo Prazo

11.3.1 Elevar o índice de satisfação do servidor da SMS; em 50%, até 2023

Iniciativas

- 11.3.1.1 Realizar pesquisa anual de satisfação dos profissionais do SUS;
- 11.3.1.2 Implementar o Plano de Segurança e Saúde do Trabalhador da SMS;
- 11.3.1.3 Implantar Programa de qualificação do servidor público;
- 11.3.1.4 Implantar Programa de avaliação de desempenho;
- 11.3.1.5 Implantar programa de valorização profissional.

Objetivo: 12 - Promover a Valorização dos Servidores, Visando a Satisfação
Indicador: 12.1 Taxa de Servidores Reclassificados
Responsável: Izaías Mariano dos Santos Filho

Metas de longo Prazo

12.1.1 Reclassificar 100% dos Servidores Aptos, até 30 (trinta) dias da data de Solicitação para a Progressão Horizontal e Automático para a Progressão Vertical do PCCS até 2023.

Iniciativas

- 12.1.1.1 Regulamentar a Lei;
- 12.1.1.2 Incrementar o Sistema de Reconhecimento do Servidor;
- 12.1.1.3 Incrementar a Sistemáticas de Avaliação Funcional.



PERSPECTIVA APRENDIZADO E CRESCIMENTO

Indicador: 12.2 Números de Funcionários Participantes de Atividades Laborais

Responsável: Rafael Farias

Metas de longo Prazo

12.2.1 Incentivar pelo menos 80% dos Servidores a Participarem de Atividades Laborais até 2023

Iniciativas

12.2.1.1 Criar equipe de profissionais habilitados voltada para as atividades laborais de acordo com a legislação;

12.2.1.2 Conscientizar os servidores da importância/necessidade de participar das atividades laborais;

Indicador: 12.3 Números de Servidores que Participam de Atividades Culturais

Responsável: Alessandro Matos

Metas de longo Prazo

12.3.1 Incentivar 100% dos Servidores a Participar de Atividades Culturais até 2023

Iniciativas

13.1.1.1-Constituir Equipe Especifica para a Cobrança, Entrega, Atualização Cadastral e Zoneamento Fiscal do IPTU (fiscais de obras, postura e tributos);

13.1.1.2-Capacitar os setores de dívida ativa, jurídico e fiscalização;

13.1.1.3-Promover Campanhas de incentivos ao pagamento do Imposto;

13.1.1.4 Reavaliar a Planta de Valores do IPTU deixando-a sempre atualizada.

13.1.1.5-Ampliar o percentual de desconto no pagamento a vista e negociação para os Débitos escritos em Dívida Ativa;

13.1.1.6-Promover a Interação dos Setores: Plano Diretor e IPTU;

13.1.1.7-Informatizar o Sistema de Execução Fiscal;

13.1.1.8-Reformular o Código Tributário.



PERSPECTIVA FINANCEIRA

Objetivo: 13 - Elevar as Receitas Próprias

Indicador: 13.1 -Taxa de arrecadação do IPTU

Metas de longo Prazo

13.1.1 Aumentar a receita de IPTU do valor lançado de 40% para 70% até 2023.

Iniciativas

13.1.1.1-Constituir Equipe Especifica para a Cobrança, Entrega, Atualização Cadastral e Zoneamento Fiscal do IPTU (fiscais de obras, postura e tributos);

13.1.1.2-Capacitar os setores de dívida ativa, jurídico e fiscalização;

13.1.1.3-Promover Campanhas de incentivos ao pagamento do Imposto;

13.1.1.4 Reavaliar a Planta de Valores do IPTU deixando-a sempre atualizada;

13.1.1.5-Ampliar o percentual de desconto no pagamento a vista e negociação para os Débitos escritos em Dívida Ativa;

13.1.1.6-Promover a Interação dos Setores: Plano Diretor e IPTU;

13.1.1.7-Informatizar o Sistema de Execução Fiscal;

13.1.1.8-Reformular o Código Tributário.

Indicador: 13.2 Valor da arrecadação do ISSQN

Responsável: Viviane Sales Carvalho

Metas de longo Prazo

13.2.1 Aumentar a receita do ISSQN de R\$ 3.400.000,00 ano para R\$ 6.000.000,00 ano até 2023.

Iniciativas

13.2.1.1-Capacitar os Setores de Cadastro, Dívida Ativa, Jurídico e Fiscalização;

13.2.1.2-Promover Cursos e Treinamentos sempre que houver alterações nas Legislações Tributárias;

13.2.1.3-Promover a negociação para os Débitos inscritos em Dívida Ativa;

13.2.1.4-Ampliar a Fiscalização nas Construções Civis;

13.2.1.6-Ampliar a Fiscalização nos Bancos;

13.2.1.6-Ampliar a Fiscalização nos Cartórios;

13.2.1.7-Ampliar a Fiscalização dos Substitutos Tributários;

13.2.1.8-Promover a Interação dos Setores: Plano Diretor e Fiscalização de Tributos;

13.2.1.9-Destituir o pagamento por Estimativa do ISSQN das empresas constituídas por profissionais liberais, deixando por faturamento;

13.2.1.10-Informatizar o Sistema de Execução Fiscal;

13.2.1.11-Reformular o Código Tributário.

Indicador: 13.3- Percentual de arrecadação do ITBI em relação ao total da receita tributária

Responsável: Viviane Sales Carvalho

Metas de longo Prazo

13.3.1 Aumentar a arrecadação do ITBI de 1,8 % para 3,3% em relação ao total das receitas próprias até 2023.

Iniciativas

13.3.1.1.-Revisar a alíquota do Valor Venal dos Imóveis vagos;

13.3.1.2 -Promover Cursos e Treinamentos sempre que houver alterações nas Legislações Tributárias;

13.3.1.3 -Reavaliar a Planta de Valores Rural deixando-a sempre atualizada.



PERSPECTIVA FINANCEIRA

Indicador: 13.4 - Percentual de arrecadação das TAXAS

Responsável: Viviane Sales Carvalho

Metas de longo Prazo	Iniciativas
<p>13.4.1 Elevar o percentual de 1,33% para 2,0% em relação ao total da receita tributária até 2023.</p>	<p>13.4.1.1- Capacitar setor de dívida ativa, jurídico e fiscalização;</p> <p>13.4.1.2- Promover Cursos e Treinamentos sempre que houver alterações nas Legislações Tributárias;</p> <p>13.4.1.3- Formular tabela de valores padronizados.</p>



Estado de Mato Grosso
Prefeitura Municipal de Barra do Garças

ANEXO X X I X - PPA 2014 A 2017 - OBJETIVOS E COMPROMISSOS

ÓRGÃO RESPONSÁVEL: 01 - Câmara Municipal

- Promover ações e condições de trabalho do executivo
- Aprimorar o atendimento ao público
- Aparentamento do Legislativo
- Aperfeiçoamento dos parlamentares e servidores do legislativo



Estado de Mato Grosso
Prefeitura Municipal de Barra do Garças

ANEXO X X I X - PPA 2014 A 2017 - OBJETIVOS E COMPROMISSOS

ÓRGÃO RESPONSÁVEL : 02 - GABINETE DO PREFEITO

- Plano estratégico voltado ao cumprimento das metas traçadas nos normativos;
- Governo sem discriminação;
- Governo focado em quem mais precisa da ação efetiva do poder público;
- Governo em busca de soluções para melhoria da qualidade de vida;
- Plano para mudanças estruturais no município;
- Administração empreendedora;
- Plano voltado ao desenvolvimento sócio-econômico-político
- Promoção de ações voltadas a desigualdade social, combate ao desemprego e perspectivas de vida com qualidade social
- Ações de desenvolvimento e na garantia dos direitos humanos;
- Ações de fortalecimento da democracia;
- Introduzir a dimensão territorial no planejamento e na implementação das políticas públicas em todos os setores
- Melhoria na qualidade da gestão pública - receita e despesas;
- Fortalecimento da função pública - implementação de sistema de qualidade do servidor;
- Livre acesso da população às contas públicas;
- Criar foruns públicos para discussão democrática do Plano Plurianual e Orçamentário
- Institucionalizar a participação e avaliação constante das ações públicas
- Portal da Transparência sempre atualizado;
- Participação democrática de todos os setores
- Fortalecer os funcionamentos de todos os Conselhos Municipais.



Estado de Mato Grosso
Prefeitura Municipal de Barra do Garças

ANEXO X X I X - PPA 2014 A 2017 - OBJETIVOS E COMPROMISSOS

ÓRGÃO RESPONSÁVEL : 03 - Secretaria Municipal de Finanças

- Revisão da Planta do IPTU
- Renegociação das dívidas oriundas dos impostos (REFIZ);
- Aparelhamento da Secretaria;
- Fortalecer a arrecadação de impostos
- Promover ações voltadas a estabilização financeira
- Promover a Transparência na gestão dos recursos públicos
- Promover atendimento humanitário aos munícipes



Estado de Mato Grosso
Prefeitura Municipal de Barra do Garças

ANEXO X X I X - PPA 2014 A 2017 - OBJETIVOS E COMPROMISSOS

ÓRGÃO RESPONSÁVEL : 04 - Secretaria Municipal de Administração

- Promover Ações Administrativa interna, controle e aperfeiçoamento Administrativo
- Promover Ações de controle de qualidade no atendimento aos Municipes
- Promover transparência no Departamento de Compras e Licitações
- Promover ações de carater previdenciário;
- Promover ações de alistamento militar
- Promover ações de defesa civil.
- Incentivo ao investimento
- Revisão na tabela de cargos e salários
- Realização de planejamento e estudo para melhoria transporte urbano municipal (Emenda 03/16)
- Estudos para Concessão de auxilio Vale Refeição aos servidores municipais e Concessão de auxilio Vale Transporte aos Servidores (Emenda 006/2016)
- Reajuste de salários dos servidores Municipais (Emenda 015/2016)



Estado de Mato Grosso
Prefeitura Municipal de Barra do Garças

ANEXO X X I X - PPA 2014 A 2017 - OBJETIVOS E COMPROMISSOS

ÓRGÃO RESPONSÁVEL - 05 - Secretaria Municipal de Educação

- Desenvolver plano estratégico educacional.
- Promover ações de atendimento as escolas municipais
- Promover ações de acesso a globalização e informatica no desenvolvimento das escolas municipais
- Promover ensino de qualidade e assegurar educação para todos.
- Revitalização das escolas municipais
- Assegurar a disponibilização de cursos financeiros para promover alimentação escolar com qualidade e continuidade
- Promover ações junto ao FUNDEB
- Promover ações voltadas a diminuição a evação escolar
- Promover ações de superação do analfabetismo
- Promover garantia de salários dignos aos profissionais da educação
- Promover atendimento as pessoas com deficiência ou mobilidade reduzida
- Contruir politicas públicas que elevem a qualidade do ensino e a difusão de conhecimento e cultura.
- Enfatizar o acesso à escola pública democrática e de qualidade
- Acesso amplo à educação profissional, técnica e tecnológica
- Criar condições para que em 4 anos 80% das crianças de 0 a 3 anos estejam matriculadas em creches e 100% das crianças 04 a 5 anos estejam na escola.
- Usar a tecnologia de informação como elemento estratégico e pedagogico nas escolas municipais.
- Assegurar, promover e acompanhar as metas/ações do Plano Municipal de Educação
- Implantação de melhorias nas Escolas Sede, campo e indigenas, incluindo a aquisição de computadores, elaboração de projetos e estrutura das escolas (Emenda 004/2016)



Estado de Mato Grosso
Prefeitura Municipal de Barra do Garças

ANEXO X X I X - PPA 2014 A 2017 - OBJETIVOS E COMPROMISSOS

ÓRGÃO RESPONSÁVEL - 05 - Secretaria Municipal de Educação

- Asseg. Autonomia administrativa e pedagógica as escolas e ampliar os repasses direto de recursos para pequenas despesas de manutenção (Emenda 007/2016)
- Assegurar a carreira para os profissionais da educação vinculando as carreiras de Técnico Administrativo, Apoio Administrativo Educacional, Assistente Pedagógico e Professores (Emenda 008/2016)
- Assegurar que o piso dos profissionais da educação da rede municipal se equipare ao aplicado pela rede estadual e criar políticas de valorização para atingir patamares mais dignos (Emenda 009/2016)
- Implementação do Investimento público em educação pública de forma e atingir, no mínimo o patamar de 8% (oito por cento) do produto bruto (PIB) do Município (Emenda 013/2016)



Estado de Mato Grosso
Prefeitura Municipal de Barra do Garças

ANEXO X X I X - PPA 2014 A 2017 - OBJETIVOS E COMPROMISSOS

ÓRGÃO RESPONSÁVEL : 06 - Secretaria Municipal de Esporte e Lazer

- Fomentar políticas públicas para o desenvolvimento e criação do Sistema Municipal de Esporte e Lazer
- Promover inclusão social através de programas de esporte e lazer;
- Apoiar e realizar eventos esportivos no município;
- Articular programas de esporte e lazer com iniciativas de promoção da saúde
- Implantar áreas esportivas para praticas de esporte
- Ampliar vagas em programas como o 2º tempo
- Promover ações que englobam todas as modalidades esportivas
- Articular Recursos para todas as modalidades esportivas Municipais (Emenda 002/2016)



Estado de Mato Grosso
Prefeitura Municipal de Barra do Garças

ANEXO X X I X - PPA 2014 A 2017 - OBJETIVOS E COMPROMISSOS

ÓRGÃO RESPONSÁVEL : 07 - Secretaria Municipal de Saúde

- Remodelar o Hospital Regional de Barra do Garças;
- Consultas com horario marcado e medicamentos de doenças crônicas fornecido personalizadasmente.
- Consultorios Móveis e itinerantes adequados ao atendimento clinico e odondológico
- Promover atendimento especializado ao portador de deficiencias ou mobilidade reduzida
- Aprimorar e garantir programas educativos, culturais, esportivos voltados a saúde e bem estar
- Desenvolver ações de modernização nos ambientes da saúde
- Fomentar o convívio familiar e comunitário com políticas de humanização, principalmente aos idosos
- Fortalecimento da democracia e igualdade social na socialização da saúde
- Fortalecer a gestão SUS público, com controle social e identificação das necessidades da população, no interesse público.
- Assegurar os serviços de atenção básica e os Programas da medicina familiar urbano e rural
- Fortalecer a farmacia popular
- Garantir os serviços de alta complexidade
- Fortalecer o Plano de Carreira dos servidores da saúde
- Promover ações de atendimento a gestante a fim de diminuir o indice de mortalidade infantil
- Promover a transparência pública e incentivo aos Conselhos municipais
- Garantir recursos financeiros para viabilização das Conferência Municipal de Saúde e assemelhados



Estado de Mato Grosso
Prefeitura Municipal de Barra do Garças

ANEXO X X I X - PPA 2014 A 2017 - OBJETIVOS E COMPROMISSOS

ÓRGÃO RESPONSÁVEL : 08 - Secretaria Municipal de Cultura

- Fomentar políticas públicas para ações de modernização e incentivos a promoção da cultura local
- Vinculos com a historia da cidade
- Promover e Garantir a preservação das culturas locais e regionais
- Promover acesso ao fomento cultural
- Promover a participação popular nos movimentos culturais
- Promover a inclusão no roteiro de apresentações culturais fomentadas pelo governo federal e estadual
- Fomentar e incluir o turismo cultura através das festas regionais e municipais no cenário nacional
- Promover a difusão culturais voltadas a qualificação profissional através da música, artesanato e teatro



Estado de Mato Grosso
Prefeitura Municipal de Barra do Garças

ANEXO X X I X - PPA 2014 A 2017 - OBJETIVOS E COMPROMISSOS

ÓRGÃO RESPONSÁVEL : 09 - Secretaria Municipal de Agricultura e Desenvolvimento

- Fortalecer a economia agrícola municipal
- Fortalecer as atividades agropecuária de subsistência



Estado de Mato Grosso
Prefeitura Municipal de Barra do Garças

ANEXO X X I X - PPA 2014 A 2017 - OBJETIVOS E COMPROMISSOS

ÓRGÃO RESPONSÁVEL : 10 - Secretaria Municipal de Planejamento

- Fortalecer a democracia e ao incentivo da perspectiva socio-cultura municipal
- Fomentar a transparência pública do governo municipal
- Fomentar a transparência pública do governo municipal
- Institucionalizar os espaços de participação no âmbito da administração pública com aperfeiçoamento, acompanhamento, avaliação e publicização dos seus resultados.



Estado de Mato Grosso
Prefeitura Municipal de Barra do Garças

ANEXO X X I X - PPA 2014 A 2017 - OBJETIVOS E COMPROMISSOS

ÓRGÃO RESPONSÁVEL : 11 - Secretaria de Ação social

- Plano estratégico para incentivar a geração de mais renda e empregos, através de cursos para qualificação da mão de obra
- Fomentar o atendimento de pessoas com deficiência ou mobilidade reduzida
- Promover e garantir a qualidade de vida aos idosos
- Promover políticas de atendimento humanitário e especialização a atenção do idoso
- Universalizar os instrumentos de fesa de crianças e adolescentes
- Revitalizar os espaços públicos para atendimento aos jovens, adultos, e idosos
- Fomentar o fundo de aliemntação popular
- Fomentar os programas do governo federal
- Expandir a rede de serviços socio-assistenciais as familias carentes e demais membros da sociedade
- Recriar os programas sociais etinerantes
- Garantir e Promover ações do Fundo Municipal dos Direitos da Criança e Adolescentes
- Implantação de serviços de avaliação e acompanhamento a idosos, portadores de necessidades especiais, ao trabalhador e entrega domiciliar de medicamentos a pessoas com dificuldades de locomoção (Emenda 012/2016)



Estado de Mato Grosso
Prefeitura Municipal de Barra do Garças

ANEXO X X I X - PPA 2014 A 2017 - OBJETIVOS E COMPROMISSOS

ÓRGÃO RESPONSÁVEL : 12 - Secretaria Municipal de Urbanismo e Paisagismo

- Promover políticas de adequação transito;
- Recuperação da malha viária
- Promoção da limpeza pública e embelezamento do municipio
- Promover o abastecimento de agua potável no municipio
- Promover a regularização fundiária de imoveis urbanos e distritais



Estado de Mato Grosso
Prefeitura Municipal de Barra do Garças

ANEXO X X I X - PPA 2014 A 2017 - OBJETIVOS E COMPROMISSOS

ÓRGÃO RESPONSÁVEL : 13 - Secretaria Municipal de Viação, Obras e Serviços Públicos

- Incentivo a programas de moradia digna;
- Priorizar os serviços urbanos essenciais
- Acessibilidade aos portadores de deficiências ou mobilidade reduzida
- Promover processo local através de benfeitorias voltadas aos munícipes
- Promoção da funcionamento da máquina administrativa
- Proporcionar condições adequadas para a energia elétrica e iluminação pública
- Recuperação da malha viária
- Acesso ao saneamento básico Proporcionar o saneamento básico a todos A532
- Recuperação da malha viária



Estado de Mato Grosso
Prefeitura Municipal de Barra do Garças

ANEXO X X I X - PPA 2014 A 2017 - OBJETIVOS E COMPROMISSOS

ÓRGÃO RESPONSÁVEL : 14 - Secretaria Municipal de Promoção da Igualdade Racial

- Articular políticas setoriais para promoção de ações geradoras de igualdade racial
- Socializar informações de bolsas do PROUNI para assegurar o acesso as escolas públicas
- Promover ações combinadas com políticas educacionais, culturais, geração de emprego e renda
- Promover o combate a violência racial
- Garantir a participação de indigenas nas descisões do governo municipal para melhoria na qualidade de vida da população indigena
- Garantir a cultura e a educação indigena com qualidade
- Promover ações humanitárias



Estado de Mato Grosso
Prefeitura Municipal de Barra do Garças

ANEXO X X I X - PPA 2014 A 2017 - OBJETIVOS E COMPROMISSOS

ÓRGÃO RESPONSÁVEL : 15 - Secretaria Municipal da Mulher

- Prevenir a violência sexual e domestica contra as mulheres
- Desenvolver ações que permitam a inclusão das mulheres no processo de desenvolvimento do Município
- Promover iniciativas produtivas através de cursos e profissionalização
- Incentivar a participação das mulheres nos espaços de poder na sociedade e nas descições das politicas públicas
- Promover ações de atendimento prioritário as mulheres



Estado de Mato Grosso
Prefeitura Municipal de Barra do Garças

ANEXO X X I X - PPA 2014 A 2017 - OBJETIVOS E COMPROMISSOS

ÓRGÃO RESPONSÁVEL : 16 - Secretaria Municipal de Comunicação Social

- Promover iniciativas e sistemas democraticos de comunicação
- Fortalecer a inclusão digital
- Promover ações voltadas a cumprir o principio da publicidade de todos atos e fatos legais ou assistenciais do governo municipal



Estado de Mato Grosso
Prefeitura Municipal de Barra do Garças

ANEXO X X I X - PPA 2014 A 2017 - OBJETIVOS E COMPROMISSOS

ÓRGÃO RESPONSÁVEL : 17 - Secretaria Municipal de Indústria e Comércio

- Promoção de novos investimento gerando mais emprego e renda
- Promover e fortalecer a industria e comercio local
- Incrementar o parque industrial
- Fortalecer a participação democratica de todos os seguimentos produtivos do municipio.



Estado de Mato Grosso
Prefeitura Municipal de Barra do Garças

ANEXO X X I X - PPA 2014 A 2017 - OBJETIVOS E COMPROMISSOS

ÓRGÃO RESPONSÁVEL : 18 - Secretaria Municipal de Turismo

- Fomentar políticas para o turismo em Barra do Garças
- Promover ações inovadoras e modernizadas que apontem a cidade como polo turístico
- Expandir as ações de educação ambiental
- Capacitação e profissionalização das ações turísticas
- Fortalecer calendário de eventos turístico
- Promover o turismo de negócios, ecológico, ufológico, místico e religioso
- Promover a diversificação dos produtos turísticos, contemplando e respeitando a diversidade cultural e os recursos
- Captar recursos para fortalecer o calendário de eventos no município.
- Promover e Firmar Convênios para manutenção do Aeroporto Municipal
- Promover e Firmar Convênios com Municípios vizinho para fomentar o turismo local e regional.



Estado de Mato Grosso
Prefeitura Municipal de Barra do Garças

ANEXO X X I X - PPA 2014 A 2017 - OBJETIVOS E COMPROMISSOS

ÓRGÃO RESPONSÁVEL : 19 - Secretaria Municipal de Meio Ambiente

- Criar e consolidar unidades de conservação em ambientes terrestres e aquáticosFortalecer calendário
- Incentivar a restauração e recuperação de áreas de preservação
- Promover a redução da taxa de desmatamento no município
- Promover a educação ambiental
- Promoção de campanhas de consumo sustentável e economica
- Desenvolver ações de adequação das politicas de desenvolvimento e de projetos de infraestrutura
- Desenvolver ações a favor do meio ambiente
- Desenvolver o SELO de crescimento sustentável para empresas que investirem no meio ambiente



Estado de Mato Grosso
Prefeitura Municipal de Barra do Garças

ANEXO X X I X - PPA 2014 A 2017 - OBJETIVOS E COMPROMISSOS

ÓRGÃO RESPONSÁVEL : 20 - Secretaria Municipal de Pesca e Aquicultura

- Criar e consolidar unidades de pesca e aquicultura
- Incentivar a restauração e recuperação de áreas de pesca e aquicultura
- Promover a redução da pobreza no município através de incentivos a pesca
- Promover a educação ambiental relativas a piracema e periodos de procriação
- Promoção de campanhas de consumo sustentável e economica
- Desenvolver ações de adequação das politicas de desenvolvimento e de projetos de infraestrutura
- Desenvolver ações a favor do meio ambiente, pesca e aquicultura



Estado de Mato Grosso
Prefeitura Municipal de Barra do Garças

ANEXO X X X - PPA 2014/2017 - PLANEJ. ORÇAMETÁRIO - METAS E PRIORIDADES

DETALHAMENTO DE DESPESA		
ÓRGÃO:	01	
PROJETO	1001	OBRAS E INSTALAÇÕES
AÇÕES	Adequação do espaço Físico do Prédio da Câmara Municipal	
PROJETO	1002	AQUIS. EQUIPAMENTOS E MAT. PERMANENTE
AÇÕES	Aquisição de Equipamentos e material Permanente Substituição de Equipamentos e Material Permanente	
ATIVIDADE:	2001	MANUTENÇÃO DOS TRABALHOS DO LEGISLATIVO
AÇÕES	Manutenção dos trabalhos do Legislativo Manutenção dos Vencimentos dos Vereadores e Funcionário.	
ATIVIDADE:	2002	CONTRIBUIÇÕES
AÇÕES	Contribuições	
ATIVIDADE:	2003	MANUT. DESENV. CONTROLE INTERNO
AÇÕES	Controladoria sobre atos e fatos do Legislativo	



Estado de Mato Grosso
Prefeitura Municipal de Barra do Garças

ANEXO X X X - PPA 2014/2017 - PLANEJ. ORÇAMETÁRIO - METAS E PRIORIDADES

DETALHAMENTO DE DESPESA		
ÓRGÃO:	02	GABINETE DO PREFEITO
ATIVIDADE:	2004	Manut. Desenv. Ativ. Gabinete do Prefeito
AÇÕES	Manut Atividades Administrativas do Gabinete	
	Manut. Proventos e obrigações do Prefeito e Vice-Prefeito	
	Manut. Proventos e obrigações dos Servidores do Gabinete	
	Manut. Proventos e obrigações da Procuradoria	
	Contribuições Diversas	
	Contribuições para Sindmotobarra - Mototaxi	
	Manut. Proventos e obrigações do Controle Interno	
	Repasse financeiro à Associação Munic. Matogrossense - AMM - Emenda 024/2015	
Repasse financeiro à União das Camaras Municipais UCMMAT - Emenda 024/2015		
PROJETO:	1003	Aquis. Equip. e Veículos para o Gabinete
AÇÕES	Aquisição de Veículos	
	Aquisição de Equipamentos	
ATIVIDADE:	2005	MANTU. ATIVIDADES DA AUDITORIA INTERNA
AÇÕES	Controladoria sobre atos e fatos do Legislativo	
ATIVIDADE:	2006	MANUT. ATIVID. DA PROCURADORIA
AÇÕES	Manut. atividades da Procuradoria Geral do Município	
ATIVIDADE:	2007	PAGAMENTO DE DEMANDAS JUDICIAIS
AÇÕES	Repasse liquidação demandas judiciais ao Poder Judiciário	
	Pagamentos de Demandas Judiciais diversas	
	Pagamento de Honorários legais aos Procuradores	



Estado de Mato Grosso
Prefeitura Municipal de Barra do Garças

ANEXO X X X - PPA 2014/2017 - PLANEJ. ORÇAMETÁRIO - METAS E PRIORIDADES

DETALHAMENTO DE DESPESA		
ÓRGÃO:	03	SECRETARIA MUNICIPAL DE FINANÇAS
PROJETO:	1004	AQUISIÇÃO DE BENS IMÓVEIS POR DAÇÃO
AÇÕES	Aquisição de Bens Imóveis por Dação	
PROJETO:	1005	AQUIS. DE EQUIPAMENTOS E VEÍCULOS PARA A SEC. FINANÇAS / PMAT
AÇÕES	Aquisição de Veículos Aquisição de Equipamentos	
ATIVIDADE:	2008	MANUT. DESENV. ATIVID. SECR. FINANÇAS / PMAT
AÇÕES	Manutenção das Atividades Administrativas da Secretaria Consultoria e Assessoria para avaliação do IPTU e demais impostos Manutenção dos Proventos e obrigações dos Servidores	
ATIVIDADE:	2009	CAMPANHAS DE INCENTIVOS À ARRECADAÇÃO
AÇÕES	Campanhas de Incentivo à Arrecadação	
ATIVIDADE:	9999	RESERVA DE CONTINGENCIA
AÇÕES	Reserva de contingência	
ATIVIDADE:	2010	MANUT. DESENV. ATIVID. COORD. FINANÇAS / PMAT
AÇÕES	Manutenção das atividades da Coordenadoria	
ATIVIDADE:	2011	MANUT. DESENV. ATIVID. DIV. CONTR. FINANÇAS / PMAT
AÇÕES	Manutenção das atividades da Coordenadoria	
PROJETO:	1006	AMORTIZAÇÃO DE FINANCIAMENTOS DIVERSOS
AÇÕES	Amortização de capital de financiamento diversos	
ATIVIDADE:	2012	JUROS DE FINANCIAMENTO DA DIVIDA
AÇÕES	Amortização de juros de financiamento diversos	
ATIVIDADE:	2013	ENCARGOS DA DIVIDA POR CONTRATOS
AÇÕES	Amortização de encargos de financiamentos	



Estado de Mato Grosso
Prefeitura Municipal de Barra do Garças

ANEXO X X X - PPA 2014/2017 - PLANEJ. ORÇAMETÁRIO - METAS E PRIORIDADES

DETALHAMENTO DE DESPESA		
ÓRGÃO:	04	SECRETARIA MUNICIPAL DE ADMINISTRAÇÃO
PROJETO:	1007	AQUIS. EQUIP. VEÍCULOS SEC. ADMINISTRAÇÃO/PMAT
AÇÕES	Aquisição de Veículos Aquisição de Equipamentos	
PROJETO:	1008	CONSTR. REFORMA PREDIOS PACO MUNICIPAL
AÇÕES	CONSTR. REFORMA PREDIOS PODER EXECUTIVO	
PROJETO:	2014	MANUT. REPAROS PREDIOS PODER EXECUTIVO
AÇÕES	MANUT. REPAROS PREDIOS PODER EXECUTIVO	
ATIVIDADE	2015	MANUT. REPAROS EQUIP. REDES INFORMATICA E TELEFONIA
AÇÕES	MANUT. REPAROS EQUIP. REDES INFORMATICA E TELEFONIA	
ATIVIDADE:	2016	ENCARGOS COM PASEP
AÇÕES	Encargos com o Pasep	
ATIVIDADE:	2017	MANUT. DESENV. ATIV. SEC ADMIN. / PMAT
AÇÕES	Manutenção das Atividades Administrativas da Secretaria Concessão auxilio vale refeição servidores publicos municip. (Emenda 007/2015) Concessão auxilio vale transporte servidores publicos muni.(Emenda 007/2015) Realização planejamento estudo melhoria transp. Publico no Municipio (Emenda 006/2015) Manutenção dos Proventos e obrigações dos Servidores	
ATIVIDADE:	2018	OBRIGAÇÕES PATRONAIS - RGPS
AÇÕES	Obrigações Patronais	
ATIVIDADE:	2019	OBRIGAÇÕES PATRONAIS - RPPS
AÇÕES	Obrigações Patronais	
ATIVIDADE:	2020	MANUT. DESENV. ATIV. DO BARRAPREV
AÇÕES	Manutenção das Atividades Administrativas do BARRAPREV Manutenção das Aposentadorias e Pensões	
ATIVIDADE:	2021	DEVOL. SAL. MATERN. E AUX. DOENÇA
AÇÕES	Devolução de Salario Maternidade Devolução de Auxilio Doença	
ATIVIDADE:	2022	ENCARGOS PASSEP BARRAPREV
AÇÕES	Encargos com o Pasep	
PROJETO	1009	AQUI. EQUIPAMENTOS BARRAPREV
AÇÕES	Aquisição de Equipamentos e Material Permanente	
ATIVIDADE	2023	RESERVA LEGAL DO RPPS
AÇÕES	Reserva legal do BARRAPREV	
ATIVIDADE:	9999	RESERVA DE CONTINGENCIA



Estado de Mato Grosso
Prefeitura Municipal de Barra do Garças

ANEXO X X X - PPA 2014/2017 - PLANEJ. ORÇAMETÁRIO - METAS E PRIORIDADES

DETALHAMENTO DE DESPESA	
AÇÕES	Reserva de contingência

ATIVIDADE	2024	MANUT. ATIV. SERVIÇO MILITAR
AÇÕES	Manutenção das Atividades do Serviço Militar	

ÓRGÃO:	04	SECRETARIA MUNICIPAL DE ADMINISTRAÇÃO
--------	----	---------------------------------------

ATIVIDADE	2025	MANUT. ATIVIDADES DO FUREBOM
AÇÕES	Manutenção das Atividades do FUREBOM	

ATIVIDADE	2026	SUBSÍDIO FINANCEIRO AO CORPO DE BOMBEIROS
AÇÕES	Subsidio Financeiro ao Corpo de Bombeiros	

ÓRGÃO:	05	SECRETARIA MUNICIPAL DE EDUCAÇÃO
--------	----	----------------------------------

PROJETO	1010	AQUIS. EQUIP. E VEÍCULOS PARA SEC. EDUCAÇÃO
AÇÕES	Aquisição de Equipamentos	



Estado de Mato Grosso
Prefeitura Municipal de Barra do Garças

ANEXO X X X - PPA 2014/2017 - PLANEJ. ORÇAMETÁRIO - METAS E PRIORIDADES

DETALHAMENTO DE DESPESA	
AÇÕES	Aquisição de veículos

ATIVIDADE	2027	MANUT. DESENV. ATIV. SEC. EDUCAÇÃO
AÇÕES		Manutenção das Atividades Administrativas da Secretaria
		Aquisição de Livros para a biblioteca
		Manut. Das atividades do Conselho Municipal de Educação
		Asseg. Auton. Adm. E pedagógica escolas e ampliar sua autonomia financeira, através repases direto de recursos, para peq. Despesas manut. E cumprim. da prop. Pedagógica (Emenda 009/2015)
		Assesg. carreira profis educação vinculando carreiras Técnico Admin. Educação, Apoio Admin. Educação, Assist. Pedagógico e Professores (Emenda 008/2015)
		Assesg. Piso salarial profis. Educação da rede munic. Equipare ao aplicado rede estadual e criar políticas de valorização para atingir patamares dignos (Emenda 010/2015)
		Implem. Investiment publico em educação publica de forma atingir, no mínimo o patamar de 8% (sete por cento) do Produto Interno Bruto (PIB) DO Municipio (Emenda 012/2015)
		Manutenção dos Proventos e obrigações dos Servidores
		Manutenção de Programas de educação inclusiva

ATIVIDADE	2028	INCLUSÃO DIGITAL
AÇÕES		Inclusão digital
		Aquisição de Materiais de Informatica

ATIVIDADE	2029	FORMAÇÃO CONTINUADA
AÇÕES		Formação Continuada

ATIVIDADE	2030	PROFISSIONALIZAÇÃO DOS A.A.E.
AÇÕES		Profissionalização dos A.A.E.

ATIVIDADE	2031	AQUIS. E CONF. DE KITS ESCOLAR
AÇÕES		Confecções de Kits escolares
		Aquisição de Kits escolares

ATIVIDADE	2032	DESENV. ATIVID.COORDENADORIA DE EDUCAÇÃO
AÇÕES		Manutenção das Atividades Administrativas da Secretaria

ÓRGÃO:	05	SECRETARIA MUNICIPAL DE EDUCAÇÃO
--------	----	----------------------------------

PROJETO	1011	CONST. REFOR. E AMPLIAÇÃO DE ESCOLAS E BIBLIOTECAS
		Construção e reformas de escolas municipais em bairros e distritos



Estado de Mato Grosso
Prefeitura Municipal de Barra do Garças

ANEXO X X X - PPA 2014/2017 - PLANEJ. ORÇAMETÁRIO - METAS E PRIORIDADES

DETALHAMENTO DE DESPESA		
AÇÕES	Reforma escolar municipal indianopolis	
	Reforma escolas Indigenas	
	Const. de Biblioteca, com padrões de acessibilidade	
	Ampliação Creche Brigida da Silva Aguiar (Emenda 062/13)	
	Imp. Melhorias escolas sede, do campo e indigenas, incluindo aqui. De computadores, elaboração de projetos e estrutura da escola. (Emenda 005/2015).	
	Const. Escola municipal bairro sena marques	
	Const. Escola municipal no assentamento Serra Verde	
PROJETO	1012	Aquis. Equip. Veic. Onibus para Escolas Municipais
AÇÕES	Aquisição de equipamentos	
	Aquisição de veículos	
	Aquisição de onibus escolar	
ATIVIDADE	2033	DESENV. ATIV. CURRICULARES
AÇÕES	Desenv. Das atividades currigulares	
ÓRGÃO:	05	SECRETARIA MUNICIPAL DE EDUCAÇÃO
ATIVIDADE	2034	AQUIS. GENERO ALIMENTÍCIO - PNAE
AÇÕES	Aquisição de generos alimentícios Merenda Escolar	
ATIVIDADE	2035	DESENV. ATIV. DO PDDE
AÇÕES	Desenvolvimento atividades do PDDE	
ATIVIDADE	2036	PROGRAMA DINHEIRO DIRETO NA ESCOLA
AÇÕES	Programa dinheiro direto na escola	
ATIVIDADE	2037	DESENV. DO FUNDO SAL. EDUCAÇÃO
AÇÕES	Programa dinheiro direto na escola	
PROJETO	1013	CONST. REFORMA ESCOLAS - FUNDEB 40%
AÇÕES	Construção e refermas de escolas municipais	
PROJETO	1014	AQUIS. EQUIP ESCOLA MUNIC. - FUNDEB 40%
AÇÕES	Aquisição de equipamentos	
ATIVIDADE	2038	MANUTENÇÃO. - FUNDEB 40%
AÇÕES	Manutenção do FUNDEB	
PROJETO	1015	AMORTIZAÇÃO FINANCIAMENTO CAMINHO ESCOLA - 40%
AÇÕES	Amortização do capital financiamento caminho da escola	
ÓRGÃO:	05	SECRETARIA MUNICIPAL DE EDUCAÇÃO
ATIVIDADE	2039	ENCARGOS FINANC. CAMINHO ESCOLA - 40%
AÇÕES	Amortização de encargos financiamento caminho da escola	



Estado de Mato Grosso
Prefeitura Municipal de Barra do Garças

ANEXO X X X - PPA 2014/2017 - PLANEJ. ORÇAMETÁRIO - METAS E PRIORIDADES

DETALHAMENTO DE DESPESA		
ATIVIDADE	2040	JUROS DE FINANCIAMENTO CAMINHO DA ESCOLA
AÇÕES	Amortização de juros financiamento caminho da escola	
ATIVIDADE	2041	MANUT. SERVIDORES. - FUNDEB 60%
AÇÕES	Manutenção dos Proventos e obrigações dos Servidores	
PROJETO	1016	CONST. REFORMA ESCOLA - FUNDEB 40%
AÇÕES	CONST. REFORMA ESCOLA - FUNDEB 40%	
PROJETO	1017	AQUIS. EQUIP. ESCOLAS MUNIC - FUNDEB 40%
AÇÕES	Aquisição de equipamentos	
ATIVIDADE	2042	MANUTENÇÃO DO FUNDEB 40%
AÇÕES	Manutenção do FUNDEB	
ATIVIDADE	2043	MANUT. DESENV. ATIV. EDUC. INFANTIL
AÇÕES	Manutenção das Atividades Administrativas do FUNDEB Manutenção dos Proventos e obrigações dos Servidores	
PROJETO	1018	CONST. E REST. CRECHES DA EDUC. INFANTIL
AÇÕES	Const. De Creche no Bairro Ouro Fino (Emenda 048/13) Construção e restauração de creches	
PROJETO	1019	AQUIS. EQUIP. E BIBLIOTECA -. CRECHES
AÇÕES	Aquisição de equipamentos	
ATIVIDADE	2044	MANUTENÇÃO DOS SERVIDORES DO FUNDEB 60%
AÇÕES	Manutenção dos Proventos e obrigações dos Servidores	
ATIVIDADE	2045	PROGRAMA DINHEIRO DIRETO NA CRECHE
AÇÕES	Programa dinheiro direto na escola	
ATIVIDADE	2046	DESENV. ATIVID. JOVENS/ADULTOS
AÇÕES	Desenvolvimento atividades jovens e adultos	
ÓRGÃO:	06	SECRETARIA MUNICIPAL DE ESPORTE E LAZER
ATIVIDADE	2047	MANUT. DESENV. ATIV. SEC. ESPORTE
	Manutenção das Atividades Administrativas da Secretaria	



Estado de Mato Grosso
Prefeitura Municipal de Barra do Garças

ANEXO X X X - PPA 2014/2017 - PLANEJ. ORÇAMETÁRIO - METAS E PRIORIDADES

DETALHAMENTO DE DESPESA	
AÇÕES	Manutenção dos Proventos e obrigações dos Servidores Incentivo a Programas e Eventos Esportivos

PROJETO:	1020	CONST. REF. E AMPL. ESTRUTURA FÍSICA
AÇÕES	Construção, reforma e ampliação de estrutura física da Secretaria	

ATIVIDADE	2048	DESP. REALIZ. PARTIC. DE EVENTOS ESPORTISTAS
AÇÕES	Programas de Apoio dos jogos estudantis municipais, regional e estadual Quanta Lameira Festa de Encontro de Motocicletas Festa de Encontro de Motocicletas e Esportes Radicais e aquaticos Realização de Eventos Esportivos	

ATIVIDADE	2049	AQUIS. MATERIAIS DESPORTIVOS E DE PROGRAMAS
AÇÕES	Aquisição de material desportivo	

PROJETO:	1021	CONST. DE ESTRUTURAS DESPORTIVAS
AÇÕES	Construção de novo Estadio com estruturas Construção de Estruturas desportivas Construção de Pista de Caminhada, Av. Perimetral B. São Jose a Vila Maria Const. Ciclovia entre Dracenhina a UFMT Const. Campo atletismo Construção Ciclo Via Av. Otacilio Santos (Emenda 052/13) Construção Pista de Aerodelismo (Emenda 059/13) Construção de Pista de Motocross Const. De Quadra Noturna Const. Arena de Multiuso no Estadio Zeca Ribeiro	

ATIVIDADE	2050	MANUT. DE UNIDADES DE ESPORTE
AÇÕES	Manutençãodas Unidades de esportes	

ATIVIDADE	2051	DESENVOLVIMENTO DE PROGRAMAS
AÇÕES	Desenvolvimento de Programas Programa de Apoio Jogos Estudantis Munic. Regional e Estadual Manutenção do Esporte e atividades desportivas Desenvolvimentos de Programas 2º Tempo Recursos para desenvolver atividades em todas as modalidades esportivas (emenda 022/2015)	

ÓRGÃO:	06	SECRETARIA MUNICIPAL DE ESPORTE E LAZER
--------	----	---

PROJETO:	1022	CONST. REF. CAMPO E QUADRAS EM BAIROS E DIST.
	Const. Campo de Futebol nas localidades do Vale dos Sonhos, Indianópolis e Voadeira Const. De Quadra Poliesportiva no Bairro São José Reforma da República dos Atletas no Estadio Zeca Costa Const. 3 Mini Estadio nos Bairros Anchieta, Zeca Ribeiro e Rabuleiro da Viúva	



Estado de Mato Grosso
Prefeitura Municipal de Barra do Garças

ANEXO X X X - PPA 2014/2017 - PLANEJ. ORÇAMETÁRIO - METAS E PRIORIDADES

DETALHAMENTO DE DESPESA	
AÇÕES	Construção de mini estadio no bairro jardim palmares
	Ampliação das Arquibancadas do Estadio Zeca Costa e Coberturas das arquibancadas já
	Construção e reforma decampos e quadras em diversos bairros e distritos
	Reforma do Ginásio de Esporte Jame Campos
	Ref. e Construção vestiários praça esporte Beira Rio (Emenda 017/2015)
	Reforma Geral do Estádio Zeca Costa (Emenda 016/2015)
	Const. Estacionamento nas ruas laterais do estadio Zeca Costa

PROJETO:	1023	AQUIS. DE EQUIPAMENTOS
AÇÕES	Aquisição de Equipamento para atender pratica desportivas	
	Imp. Academia ATI - Bairro Jardins da Mangueiras	
	Imp. Academia ATI - Bairro Piracema	
	Imp. Academia ATI - Bairro Jardim Anchieta	
	Imp. Academia ATI - Bairro Nova Barra	
	Imp. Academia ATI - Bairro Zeca Ribeiro (Emenda 051/13)	
	Imp. Academia ATI - Bairro Sena Marques	
	Impl Academia ATI nos Distritos e bairros não contemplados	
Imp. Academia ATI - Bairro São João		

ATIVIDADE	2052	RECURSOS LIGAS ESPORTIVAS DO MUNICÍPIO
AÇÕES	Desenvolvimento de Ações no Futebol Amador	
	Recursos liga municipal de futebol de campo	
	Recursos liga Municipal Fut. De Salão	
	Recursos liga Municipal de Voleibol	
	Recursos apara Associação de Atletismo de Barra do Garças	
	Recursos para Assoc. de Ciclismo de Barra do Garças e Vale do Araguaia	
	Recursos liga de Tae Kwon Do	
	Recursos a ligas diversas	

PROJETO:	1024	CONST. E REFORMA OBRAS ESPORTIVA REP. GOVERNO
AÇÕES	OBRAS CONCLUSÃO E CONST. BANHEIROS E VILA OLIMPICA	

ÓRGÃO:	07	SECRETARIA MUNICIPAL DE SAÚDE
--------	----	-------------------------------

ATIVIDADE	2053	MANUT. DESENV. ATIV. SEC. SAÚDE
AÇÕES	Manutenção das Atividades Administrativas da Secretaria	
	Manutenção de Casa de Apoio na Cidade de Cuiabá	
	Desolvimento do Projeto Musicoterapeutico com recursos na ordem de R\$ 3000,00 mensais - Emenda 020/2016	



Estado de Mato Grosso
Prefeitura Municipal de Barra do Garças

ANEXO X X X - PPA 2014/2017 - PLANEJ. ORÇAMETÁRIO - METAS E PRIORIDADES

DETALHAMENTO DE DESPESA		
		Manutenção dos Proventos e obrigações dos Servidores
ATIVIDADE	2054	DESP. VALORIZAÇÃO PROFIS. SAÚDE
AÇÕES		Especialização para atendimento ao Idoso e Portadores Nec. Especiais
		Despesas com valorização profissional da saúde
ATIVIDADE	2055	DESENV. ATIV. SEC. SAÚDE
AÇÕES		Manut. Do desen. Das atividades da secretaria
ATIVIDADE	2056	DESENV. ATIV. CONSELHO. SAÚDE
AÇÕES		Manut. Do desen. Das atividades do conselho da saúde
ATIVIDADE	2057	DESENV. ATIV. COORD. SAÚDE
AÇÕES		Manut. Do desen. Das atividades das unidades de saúde
PROJETO	1025	CONST. REF. AMPL. UNIDADES DE SAÚDE E ASSISTENCIAL
AÇÕES		Manut. Do desen. Das atividades das unidades de saúde
		Const. E implantação do PSF Jardim Piracema
		Construção e reformas dos postos de saúde
		Construção para Idosos e Portadores de necessidades especiais
		Construção e reformas do Pronto Socorro e hospital Regional
		Construção e reformas das demais unidades de saúde (Saúde da Família)
PROJETO	1026	AQUI. EQUIPAMENTOS E VEÍCULOS
AÇÕES		Aquisição de Equipamentos
		Aquisição de veículos adaptado com consultório clínico e odontológico
		Aquisição Ambulância para Pronto Socorro (Emenda 061/13)
		Aquisição de veículos tipo Van, transp. Pac. INA (Emenda 061/13)
		Aquisição de veículos
		Aquis. Ambulâncias p. Distritos de Toricueje, Vale dos Sonhos e Indianópolis
ATIVIDADE	2058	MANUT. PAISAGISTICA E URBANISTICA
AÇÕES		Adequações do prédios públicos para idosos e deficientes necessidades especiais
		Manutenção paisagística e urbanística
ATIVIDADE	2059	TRANSF. AO CONS. MUN. DE SAÚDE
AÇÕES		Transferência ao consórcio municipal de saúde
ATIVIDADE	2060	PROM. ACES. USO RACIONAL MEDICAMENTOS
AÇÕES		Aquisição de Medicamentos para distribuição gratuita
		Aquisição de Medicamentos
ÓRGÃO:	07	SECRETARIA MUNICIPAL DE SAÚDE
ATIVIDADE	2061	PREVENÇÃO E CONTROLE DE DOENÇAS
AÇÕES		Prevenção de doenças
		controle de doenças



Estado de Mato Grosso
Prefeitura Municipal de Barra do Garças

ANEXO X X X - PPA 2014/2017 - PLANEJ. ORÇAMETÁRIO - METAS E PRIORIDADES

DETALHAMENTO DE DESPESA		
ATIVIDADE	2062	DESENV. ATIV. VIG. EPIDEMIOLOGICA
AÇÕES		Prevenção de doenças controle de doenças Vigilância sanitária
ATIVIDADE	2063	ASSIST. AS FAMILIAS CARENTES, IDOSOS E PORTADORES DEFIC.
AÇÕES		Programa de atenção integral das pessoas nec. Especiais e Idosos Assistência alimentícia a família carente, Idosos e Port.Neces. Especiais
ATIVIDADE	2064	MANUT. DESENV. ATIV. ATENÇÃO BÁSICA
AÇÕES		Manutenção das Atividades Administrativas da Secretaria Manutenção dos Proventos e obrigações dos Servidores
PROJETO	1027	AQUIS. EQUIP. E VEÍCULOS
AÇÕES		Aquisição de Equipamentos Aquisição de Veículos Especiais para atendimento à Saúde (Clinico e Odontolog) Aquis. Veículo para Assistência Social em Saúde (Emenda 057/13) Aquis. Veículo p/ Paciente Centro de Reabilitação e Fisioterapia (Emenda 057/13) Aquisição de Veículos
PROJETO	1028	CONST. E AMP. UNIDADES ATENÇÃO BASICA
AÇÕES		Construção e reformas dos postos de saúde Construção e reformas do Pronto Socorro Construção e reformas das demais unidades de saúde
ATIVIDADE	2065	REPASSE REC. ONG E INSTITUIÇÕES
AÇÕES		Repasses a ONG E INSTITUIÇÕES
PROJETO	1029	IMPL. SANEAMENTO BASICO
AÇÕES		Implantação de saneamento básico no município
PROJETO	1030	CONST. UNIDADES DE SAUDE E ASSISTENCIAL -FMS
AÇÕES		Construção e reformas dos postos de saúde Construção de Asilos Construção e reformas do Pronto Socorro Impl. Unid. Materno-Infantil de Saúde (Emenda 046/2013) Construção e reformas das demais unidades de saúde
ÓRGÃO:	07	SECRETARIA MUNICIPAL DE SAÚDE



Estado de Mato Grosso
Prefeitura Municipal de Barra do Garças

ANEXO X X X - PPA 2014/2017 - PLANEJ. ORÇAMETÁRIO - METAS E PRIORIDADES

DETALHAMENTO DE DESPESA		
PROJETO	1031	AQUIS. EQUIP. E VEICULOS - FMS
AÇÕES	Aquisição de equipamentos Aquisição de veículos	
ATIVIDADE	2066	MANUT. DESENV. ATIV. SAUDE
AÇÕES	Manutenção das Atividades Administrativas do Fundo Programa de assistência ao Idoso e Portador de neces. Especiais Programa de convívio familiar ao idoso Manutenção dos Proventos e obrigações do Fundo	
ATIVIDADE	2067	PROM. ACESS. USO RACIONAL MEDICAMENTOS
AÇÕES	Aquisição de Medicamentos Rep. Medicamentos PSFs. (Emenda 045/2013)	
PROJETO	1032	CONST. CENTRO ZOOZOES
AÇÕES	Construção centro de zoonozes (Emenda 016/2016)	
PROJETO	1033	AQUIS. EQUIPAMENTOS E VEICULO CENTRO ZOOZOES
AÇÕES	Aquisição de equipamentos Aquisição de veículos	
ATIVIDADE	2068	MANUT. DESENV. ATIV. VIG. SANITARIA
AÇÕES	Prevenção de doenças controle de doenças	
ATIVIDADE	2069	MANUT. DESENV. ATIV. VIG. EPIDEMIOLOGICA
AÇÕES	Prevenção de doenças controle de doenças	
ÓRGÃO:	08	SECRETARIA MUNICIPAL DE CULTURA
ATIVIDADE:	2070	MANUT. DESENV. ATIV. SEC. CULTURA
AÇÕES	Manutenção das Atividades Administrativas da Secretaria Manutenção dos Proventos e obrigações dos Servidores	
PROJETO:	1034	AQUIS. EQUIP., APARE. E VEÍCULOS SEC. CULTURA
AÇÕES	Aquisição de equipamentos e material permanente Aquisição de Veículos	



Estado de Mato Grosso
Prefeitura Municipal de Barra do Garças

ANEXO X X X - PPA 2014/2017 - PLANEJ. ORÇAMETÁRIO - METAS E PRIORIDADES

DETALHAMENTO DE DESPESA		
PROJETO:	1035	CONST. REFORMA E SERVIÇOS
AÇÕES	Construção e reforma de predios da secretaria	

ATIVIDADE:	2071	MANUT. CENTOS CULTURAIS, CONVEÇÕES E OUTROS
AÇÕES	Manutenção do centros culturais, convenções e outros	

ATIVIDADE:	2072	INCENTIVOS A EVENTOS E MOV. CULTURAIS
AÇÕES	Festa Semana da Pascoa no Araguaia	
	Festa de Tiradentes	
	Festa Dia do Trabalhador	
	Festa Dia das Mães	
	Festa de Corpus Cristi	
	Festa de Santo Antonio	
	Festa Dia dos Pais	
	Festa da Semana da Patria	
	Festa Aniversario da Cidade	
	Festa Nossa Senhora Aparecida	
	Festa Nossa Senhora da Guia (Emenda 049/13)	
	Festa Dia das Crianças	
	Festa de Finados	
	Festa Programação da Republica	
	Festa de Imaculada Conceição	
	Festa de Natal Luz	
	Festa do Caju	
	Festa do Divino Pai Eterno	
	Congresso de Ufologia e Parapsicologia do Vale do Araguaia	
	Parada da Diversidade	
Sinfonia do Araguaia		
Festival de Musica		
Rec. Festa Ação Jovem - Igreja Assemb. Deus		
Rec. Congresso SIBE - Igreja Assemb. Deus		
Rec. para Festa do Keninha		

ATIVIDADE:	2073	DESENV. ATIV. CONSELHO MUN. DE CULTURA
AÇÕES	Manutenção das atividades do conselho	

ÓRGÃO:	08	SECRETARIA MUNICIPAL DE CULTURA
--------	----	---------------------------------

ATIVIDADE:	2074	PROGRAMA DESENVOLV. CULTURAL E OFICINAS
AÇÕES	Manutenção de oficinas culturais nos bairros e distritos	
	Manutenção das atividades e desenvolvimento de oficinas culturais	



Estado de Mato Grosso
Prefeitura Municipal de Barra do Garças

ANEXO X X X - PPA 2014/2017 - PLANEJ. ORÇAMETÁRIO - METAS E PRIORIDADES

DETALHAMENTO DE DESPESA

ÓRGÃO:	09	SECRETARIA MUNICIPAL DE AGRICULTURA E DESENVIMENTO
ATIVIDADE:	2065	MANUT. DESENV. ATIV. SEC. AGRICULTURA
AÇÕES	Manutenção das Atividades Administrativas da Secretaria	
	Manutenção dos Proventos e obrigações dos Servidores	
ATIVIDADE:	2066	APOIO A ASSOCIAÇÕES E COOPERATIVAS
AÇÕES	Apoio a associações de Agricultura	
	Apoio as cooperativas de agricultura	



Estado de Mato Grosso
Prefeitura Municipal de Barra do Garças

ANEXO X X X - PPA 2014/2017 - PLANEJ. ORÇAMETÁRIO - METAS E PRIORIDADES

DETALHAMENTO DE DESPESA		
PROJETO:	1036	AQUIS. EQUIP. E VEICULOS SEC. AGRICULTURA
AÇÕES		Aquisição de Veículos Aquisição de equipamentos
ATIVIDADE:	2067	CONSULTORIA E PROJETOS
AÇÕES		Consultoria de Projetos Agrícolas
ATIVIDADE:	2068	RESTRUTURAÇÃO FEIRA MUNICIPAL
AÇÕES		Manutenção e Reestruturação da Feira Municipal
PROJETO:	1037	AQUIS. DE PATRULHA MOTORIZADA
AÇÕES		Aquisição de Patrulha Motorizada
ATIVIDADE:	2069	PROGRAMAS HORTI-FRUTIGRANJEIROS E FEIRANTES
AÇÕES		Aquisição de Sementes Aquisição de Insumos agrícolas Incentivos a programas aos hortifrutigranjeiros e feiras
PROJETO:	1038	CONST. MANUT. REFORMA LOGRADOUROS DE INTER. PUBLICO
		Construção, manutenção e reforma de logradouros Construção Centro de Zoonozes
AÇÕES		Construção de Canil Municipal
ATIVIDADE:	2070	IMPLANT. E MANUT. SALA DO PRODUTOR
AÇÕES		Implantação da Sala do Produtor Manutenção da Sala do Produtor
ATIVIDADE:	2071	QUALIFICAÇÃO DE MÃO-DE-OBRA
AÇÕES		Qualificação da mão de obra agrícola
ATIVIDADE:	2072	IMPL. DRS E CADEIAS PRODUTIVAS
AÇÕES		Implantação de DRS Implantação de Cadeias Produtivas
ATIVIDADE:	2073	ASSISTENCIA TECNICA ESPECIALIZADA
AÇÕES		Assistencia Técnica Especializadas para agricultura no Município
ÓRGÃO:	09	SECRETARIA MUNICIPAL DE AGRICULTURA E DESENVIMENTO
ATIVIDADE:	2074	IMPLANT. DE AGROINDUSTRIAS
AÇÕES		Implantação de Agroindustrias
ATIVIDADE:	2075	IMPL. MANUT. VIVEIROS E HORTA COMUNITARIA
AÇÕES		Implantação de Viveiros e Horta Comunitária Incentivo a implantação ao Cinturão Verde no Município Manutenção de Viveiros e Horta Comunitária



Estado de Mato Grosso
Prefeitura Municipal de Barra do Garças

ANEXO X X X - PPA 2014/2017 - PLANEJ. ORÇAMETÁRIO - METAS E PRIORIDADES

DETALHAMENTO DE DESPESA		
PROJETO:	1039	IMPLANTAÇÃO DE ABATEDOUROS DE ANIMAIS
AÇÕES	Implantação de abatedouros de pequenos animais	

PROJETO:	1040	IMPLANT. DA BACIA LEITEIRA
AÇÕES	Implantação da bacia leiteira	
	Manutenção da Bacia Leiteira	

ÓRGÃO:	10	SECRETARIA MUNICIPAL DE PLANEJAMENTO
--------	----	--------------------------------------

ATIVIDADE	2086	MANUT. DESENV. ATIV. SEC. PLANEJAMENTO
AÇÕES	Manutenção das Atividades Administrativas do Gabinete	
	Manutenção dos Proventos e obrigações dos Servidores	

PROJETO	1041	AQUIS. DE EQUIP. E VEÍCULOS
AÇÕES	Aquisição de Veículos	
	Aquisição de Equipamentos	



Estado de Mato Grosso
Prefeitura Municipal de Barra do Garças

ANEXO XXX - PPA 2014/2017 - PLANEJ. ORÇAMETÁRIO - METAS E PRIORIDADES

DETALHAMENTO DE DESPESA

ÓRGÃO:	11	SECRETARIA MUNICIPAL DE AÇÃO SOCIAL
---------------	-----------	--

ATIVIDADE:	2087	MANUT. DESENV. ATIV. SEC. AÇÃO SOCIAL
-------------------	-------------	--

AÇÕES	Manutenção das Atividades Administrativas da Secretaria
	Manutenção dos Proventos e obrigações dos Servidores

ATIVIDADE:	2088	MONIT. E ASSES. PROGRAMAS ASS. SOCIAL
-------------------	-------------	--

AÇÕES	Monitoramento de programas assistência social
	Assessoramento de programas assistência social
	Participação e Realização de Conferências Municipais de Assistência Social
	Participação dos Delegados eleitos nas Conferência em demais atos conferidos a A.S.
	Implem. Serv. Avaliação acompanhamento a idosos, portadores de necessidades especiais, trabalhador e entrega medicamentos a pessoas dificuldade de locomoção (Emenda 013/2015)
	Manutenção das atividades de programas



Estado de Mato Grosso
Prefeitura Municipal de Barra do Garças

ANEXO X X X - PPA 2014/2017 - PLANEJ. ORÇAMETÁRIO - METAS E PRIORIDADES

DETALHAMENTO DE DESPESA

DETALHAMENTO DE DESPESA		
PROJETO:	1042	AQUIS. EQUIP. E VEICULOS SEC. AÇÃO SOCIAL
AÇÕES	Aquisição de Equipamentos	
	Aquisição de Material de Permanente	
PROJETO:	1043	EQUIPAMENTOS E MATERIAIS PERMANENTES
AÇÕES	Aquisição de Equipamentos	
	Aquisição de Material de Permanente	
PROJETO:	1044	MANUT REFORMA E CONSTRUÇÃO
AÇÕES	Manutenção e reforma de predios voltados ao idoso	
ATIVIDADE:	2089	MANUT. PROGRAMAS DE ASSISTENCIA SOCIAL
AÇÕES	Manutenção de Programas de Assistencia Social ao Idoso	
	Cursos de terapia ocupacional, artesanatos com idosos	
PROJETO:	1045	EQUIP. DE VISUALIZAÇÃO E AUDIÇÃO
AÇÕES	Manutenção de Programas de Assistencia Social ao Port. Def. Especial	
	Aquisição de equipamentos aos portadores deficiencia especial	
PROJETO:	1046	CONST. E MANUT PREDIO
AÇÕES	Construção de Predios voltados ao Portador de Def. especial	
	Acessibilidade aos Portadores Def. Esp. Em lagradouros Públicos	
PROJETO:	1047	EQUIPAMENTOS E MATERIAIS PERMANENTES
AÇÕES	Aquisição de equipamentos e material permanente	
	Aquisição de veículo com adequações ao PDE	
ATIVIDADE:	2091	MANUT. DESENV. ATIV. CONSELHO TUTELAR
AÇÕES	Manutenção do Concelho Tutelar	
ÓRGÃO:	11	SECRETARIA MUNICIPAL DE AÇÃO SOCIAL
ATIVIDADE:	2092	MANUT. CONS. MUNIC. CRIANÇA E ADOLESCENTE
AÇÕES	Manutenção da atividades do conselho municipal criança e adolescente	
PROJETO:	1049	EQUIPAMENTOS E MATERIAIS PERMANENTES
AÇÕES	Aquisição de Equipamentos e material permanente	
	Aquisição de Veículos	
ATIVIDADE:	2093	TRANSFERENCIA A INSTITUIÇÃO FILANTROPICA
AÇÕES	Transferencia a instituição filantropicas	
ATIVIDADE:	2094	MANUT. PROGRAMAS DE ASSISTENCIA SOCIAL
AÇÕES	Manutenção de Programas voltados a criança e adolescencia	



Estado de Mato Grosso
Prefeitura Municipal de Barra do Garças

ANEXO X X X - PPA 2014/2017 - PLANEJ. ORÇAMETÁRIO - METAS E PRIORIDADES

DETALHAMENTO DE DESPESA		
ATIVIDADE:	2095	MANUT. DE PROGRAMAS DE ASSISTENCIA SOCIAL
AÇÕES		Manut. De Programas Assistenciais Assist. à Benefícios Eventuais aos Cidadões e as Familias com impossibilidade à sobrevivencia. Cursos profissionalizantes - geração de renda
PROJETO:	1050	ELABORAÇÃO EST. PROJ. CONST. CASA POPULAR
AÇÕES		Elaboração de projetos para const. De casas populares
ATIVIDADE:	2096	AQUIS. KITS CENSTA BASICA FAM. CARENTE
AÇÕES		Aquisição de Kits cesta basica alimentícia familia carente Aquisição de Kits cesta basica de construção familia carente
PROJETO:	1050	ELABORAÇÃO EST. PROJ. CONST. CASA POPULAR
AÇÕES		Elaboração de projetos para const. De casas populares
PROJETO:	1051	AQUIS. EQUIPAMENTOS E MATERIAIS PERMANENTES
AÇÕES		Aquisição de Maquinas e equipamentos permanentes
PROJETO:	1052	MANUT. REFORMA E CONSTRUÇÃO
AÇÕES		Manutenção, reforma e construção de predios voltados a comunidade Construção de Casa de Apoio para moradores de rua Construção do Restaurante Popular Revitalização da Unid. Crisalida, tornando Abrigo de Passagem
ATIVIDADE:	2097	VIBIAL. DE PROGRAMAS E PROJETOS ESPECIAIS (F:API-46000)
AÇÕES		Viabilização de projetos e programas
ATIVIDADE:	2098	VIABIL. DE PROGRAMAS E PROJETOS ESPECIAIS (F: API-5000; PTMC-15000)
AÇÕES		Viabilização de projetos e programas
ÓRGÃO:	11	SECRETARIA MUNICIPAL DE AÇÃO SOCIAL
ATIVIDADE:	2099	VIABIL. DE PROGRAMAS E PROJETOS ESPECIAIS (F:PETI-78000; PROJovem-121000)
AÇÕES		Viabilização de projetos e programas
ATIVIDADE:	2100	MANUT. PROGRAMAS DE ASSISTÊNCIA SOCIAL (F: IED-54000; CRAS:216000; CRAS-87700)
AÇÕES		Manutenção de programas de assistencia comunitária



Estado de Mato Grosso
Prefeitura Municipal de Barra do Garças

ANEXO X X X - PPA 2014/2017 - PLANEJ. ORÇAMETÁRIO - METAS E PRIORIDADES

DETALHAMENTO DE DESPESA		
ATIVIDADE:	2135	MANUT. DESENV. ATIV. CONSELHO MÚNIC. DO IDOSO
AÇÕES	Manutenção Atividades do Conselho Munic. Do Idoso	
ATIVIDADE:	2155	MANUT. DESENV. ATIV. FUNDO MUNICIPAL DO DIREITO DA CRIANÇA E ADOLESCENTE
AÇÕES	Manutenção Atividades do Fundo Municipal do Direito da Criança e Adolescente	

ÓRGÃO:	12	SECRETARIA MUNICIPAL DE URBANISMO E PAISAGISMO
ATIVIDADE:	2101	MANUT. DESENV. ATIV. SEC. URBANISM
AÇÕES	Manutenção das Atividades Administrativas da Secretaria Manutenção dos Proventos e obrigações dos Servidores	
PROJETO:	1053	AQUIS. EQUIP. VEÍCULOS SEC. URBANISMO
AÇÕES	Aquisição de Veículos Aquisição de Equipamentos	
PROJETO:	1054	REGULARIZAÇÃO FUNDIÁRIA
AÇÕES	Regularização Fundiária Bairros Zeca Ribeiro Regularização Fundiária Bairros Jardim Nova Barra Regularização Fundiária Bairros Novo Horizonte Regularização Fundiária Bairros São José Regularização Fundiária Distrito Indianopolis Regularização Fundiária em diversos bairros e distritos do Município	



Estado de Mato Grosso
Prefeitura Municipal de Barra do Garças

ANEXO X X X - PPA 2014/2017 - PLANEJ. ORÇAMETÁRIO - METAS E PRIORIDADES

DETALHAMENTO DE DESPESA		
PROJETO:	1055	AQUIS. EQUIP. LIMPEZA URBANA
AÇÕES	Aquisição de Veículos	
	Aquisição de Equipamentos	
PROJETO:	1056	PERFUÇÃO E MANUT. POÇOS PROFUNDOS EM DISTRITO
AÇÕES	Implant. De Poço Artesiano no Dist. De Indianopolis	
	Implantação de Poço artesiano em distritos	
	Implantação de Poços artesianos no Municipio	
PROJETO:	1057	CONST. REF. SERVIÇOS EM CEMITÉRIOS
AÇÕES	Construção e reforma em cemitérios	
	Const. Capela Mortuaria Cemiterio Nova Barra (Emenda 010/2016)	
	Const. Muro Cemitérios dos distritos Toricueje, Indianopolis e Vele dos Sonhos	
PROJETO:	1058	EQUIPAMENTO PARA O ATERRO SANITÁRIO
AÇÕES	Aquisição de equipamentos	
PROJETO:	1059	CONSTRUÇÃO E REFORMA DO ATERRO SANITÁRIO
AÇÕES	Ampliação do Aterro Sanitario	
PROJETO:	1060	CONST. AMPL. PARQUES, PRAÇAS E VIAS - URBANIZAÇÃO
AÇÕES	Construção de Parques	
	Revitaliz. Av. Paulo Delmondes (igual Salome Rodrigues - Emenda 047/13)	
	Urbanização e Paisagismo Av. Brasil	
	Construção de Praças Públicas	
	Const. Praça Publica no Conj. Habitacional Carvalho I (Emenda 015/2015)	
	Revitalização do Parque Grinalda	
ÓRGÃO:	12	SECRETARIA MUNICIPAL DE URBANISMO E PAISAGISMO
PROJETO:	1061	ILUMINAÇÃO DE PARQUES E PRAÇAS
AÇÕES	Iluminação de Parques	
	Iluminação de Praças	
ATIVIDADE:	2102	MANUT. SERVIÇOS DE CEMITÉRIO
AÇÕES	Manutenção em cemitérios do Municipio	
ATIVIDADE:	2103	MANUT. SERVIÇOS LIMPEZA PÚBLICA
AÇÕES	Manutenção do serviço de limpeza publica no Municipio	
ATIVIDADE:	2104	MANUT. PAISAG. URBANA E SISTEMA VIARIO
AÇÕES	Manutenção do paisagismo urbano	
	Manutenção do sistema viario	
	Promover a terceirização de roçagem e limpeza de lotes particulares com cobrança de multa dos serviços executados	
	Promover a limpeza publica	



Estado de Mato Grosso
Prefeitura Municipal de Barra do Garças

ANEXO X X X - PPA 2014/2017 - PLANEJ. ORÇAMETÁRIO - METAS E PRIORIDADES

DETALHAMENTO DE DESPESA

ATIVIDADE:	2105	SERVIÇOS DE MANUT. ATERRO SANITARIO
AÇÕES	Manutenção do Aterro Sanitario	

ATIVIDADE:	2106	MANUT DE PARQUES, PRAÇAS, JARDIM E VIVEIRO
AÇÕES	Embelezamento de Parques, Praças, Jardins e Canteiros públicos	
	Manutenção de Parques, Praças, Jardins e Canteiros Públicos	
	Manutenção do viveiro municipal	

ÓRGÃO:	13	SECRETARIA MUNICIPAL DE VIAÇÃO, OBRAS E SERV.PUB.
---------------	-----------	--

PROJETO:	1063	AQUIS. EQUIP. MAQUINAS E VEÍCULOS
AÇÕES	Aquisição de Veículos	
	Aquisição de Máquinas Pesadas	
	Aquis. Veículo Equipe de Iluminação Publica (Emenda 055/2013)	
	Aquisição de Equipamentos	

PROJETO:	1064	INDENIZAÇÃO E DESAPROPRIAÇÕES
AÇÕES	Indenização de imóveis urbanos	
	Indenização de imóveis rurais	
	Aquisição de Imóveis urbanos	
	Aquisição de Imóveis rurais	
	Aquis. Imovel para cessão à concessionaria sistema abastecimentoagua e esgoto para	

PROJETO:	1065	CONSTRUÇÃO SEDE ASSOC. MORADORES
AÇÕES	Reforma Centro Comunitário do Bairro Piracema	
	Reforma Salão Assoc. Moradores Distrito de Voadeira (Emenda 018/2015)	
	Construção de Sedes de Associações de Moradores (Emenda 060/2013)	



Estado de Mato Grosso
Prefeitura Municipal de Barra do Garças

ANEXO X X X - PPA 2014/2017 - PLANEJ. ORÇAMETÁRIO - METAS E PRIORIDADES

DETALHAMENTO DE DESPESA		
PROJETO:	1066	CONSTRUÇÃO CENTRO ATENDIMENTO CIDADÃO
AÇÕES		Construção de Asilo Const. Do Centro de Atendimento ao Cidadão.
ATIVIDADE:	2107	MANUT. DESENV. ATIV. SEC. VIAÇÃO, OBRAS
AÇÕES		Manutenção das Atividades Administrativas da Secretaria Manutenção dos Proventos e obrigações dos Servidores
ATIVIDADE:	2108	MANUT. VEÍCULOS, MAQUINAS E EQUIPAMENTOS.
AÇÕES		Manutenção de Maquinas Manutenção de veículos Manutenção de Equipamentos
PROJETO:	1067	CONST. CASAS POPULARES
AÇÕES		Construção de 300 Unid. Zona Urbana e Distrito - funcionários públicos Construção de 100 Unid. Func. Publico renda até 2 salários mínimos Construção de Unidades Habitacionais no Município.
PROJETO:	1068	CONT. ENCHENTES EROSAO EM BAIRROS
AÇÕES		Controle de Erosão Controle de Enchentes Construção de Rede de Esgoto
ÓRGÃO:	13	SECRETARIA MUNICIPAL DE VIAÇÃO, OBRAS E SERV.PUB.
PROJETO:	1069	CONST. GALERIAS E CANAL. AGUAS PLUVIAIS
AÇÕES		Construção de Galerias em diversos bairros e distritos Manejo de Águas Pluviais Const, Galerias Pluviais, R N,S,Aparecida, Vila Maria (Emenda 058/13) Construção de canalização de diversos correços e bacias Const. De Aguas pluviais em diversos bairros e distritos
PROJETO:	1070	SANEAMENTO BÁSICO
AÇÕES		Abastecimento de Água Saneamento Básico
PROJETO:	1071	OBRAS DE ESGOTAMENTO BÁSICO
AÇÕES		Obras de residuos solidos Obras de Esgotamento Básico
PROJETO:	1072	AMPL. DA REDE DE ILUMINAÇÃO PUBLICA URBANA E RURAL
		Eletrificação Rural



Estado de Mato Grosso
Prefeitura Municipal de Barra do Garças

ANEXO X X X - PPA 2014/2017 - PLANEJ. ORÇAMETÁRIO - METAS E PRIORIDADES

DETALHAMENTO DE DESPESA		
AÇÕES	Eletrificação Urbana	
	Iluminação da Av. Otacilio Santos (liga Bairro Zeca Ribeiro a Vila Maria)	
	Iluminação Vila Olimpica	
	Iluminação canteiro central Av. Jaime Campos	
PROJETO:	1073	CONSTRUÇÃO DE HIDROELETRICA
AÇÕES	Construção de Hidroeletica	
ATIVIDADE:	2109	MANUT. SERV. DE ILUMINAÇÃO
AÇÕES	Manutenção da iluminação publica urbana	
	Manutenção da iluminação publica rural	
	Manutenção da iluminação dos distritos	
PROJETO/ATIVIDADE:	1074	CONST. MANUT. DE RODOVIAS MUNICIPAIS
AÇÕES	Construção de Rodovias Municipais	
	Recuperação das estadas vicinais dos distritos e aldeias indigenas	
	Serviços de terraplanagem	
	Manutenção de Rodovias Municipais	
PROJETO/ATIVIDADE:	1075	CONSTRUÇÕES DE PONTES
AÇÕES	Construção de Pontes em estradas Municipais	
	Construção de Pontes no perímetro urbano	
ÓRGÃO:	13	SECRETARIA MUNICIPAL DE VIAÇÃO, OBRAS E SERV.PUB.
PROJETO/ATIVIDADE:	1076	CONST. CALÇADAS EM VIAS PUBLICAS
AÇÕES	Construção de calçadas via acesso bairros Ouro Fino e Av. Jaime Camps	
	Construção calçadas Bairro Nova BarraNorte e Sul	
	Construção calçadas Bairro Ouro Fino e Estação Rodoviária	
	Construção de calçadas em vias públicas do Município	
PROJETO/ATIVIDADE:	1077	CONST. DE ABRIGO PASSAG. ONIB. MUNIC. E INTERM.
AÇÕES	Revitalização do Terminal de Transp. Coletivo	
	Construção de Abrigos de Passageiros municipais	
	Construção de abrigos de passageiros intermunicipais	
PROJETO/ATIVIDADE:	1078	OBRAS E PAVIM. ASFALTICA, MEIO FIO E DRENAGEM
	Asfaltamento, Meio Fio e Drenagem - Wilmar Peres	
	Asfaltamento, Meio Fio e Drenagem - Solar Ville	
	Asfaltamento, Meio Fio e Drenagem - Acesso as Faculdades	
	Asfaltamento, Meio Fio e Drenagem - em diversos Bairros da Cidade	
	Asfaltamento, Meio Fio e Drenagem - nos Distritos	



Estado de Mato Grosso
Prefeitura Municipal de Barra do Garças

ANEXO X X X - PPA 2014/2017 - PLANEJ. ORÇAMETÁRIO - METAS E PRIORIDADES

DETALHAMENTO DE DESPESA		
AÇÕES	Const. de meio fio nas ruas do bairro São José	
	Obras duplicação da pista, entre o Bairro São Jose e Parque Exposição	
	Obras do Anél Viário	
	Pavimentação da Av. Duque de Caxias	
	Duplicação Av. Jaime Campos Bairro São Joé ao Parque de Exposição	
	Construção de redutores de velocidades em diversos bairros da cidade	
	Pavimentação da estrada do mirante do Cristo na Serra Azul	
	Obras de Asfaltamento do Acesso ao late Clube da Barra	
	Asfaltamento rua no Bairro Ouro Fino (Prox. Clube da PRF)	
	Asfaltamento de estrada de acesso ao povoado Voadeira	
	Abertura, Asfaltamento, Rua interligação Dermat e Mangueiras (Emenda 056/13)	
	Const.Pav. Vias Urbanas, Melhoria Infra-estrutura com saneamento e qualif. Sistema viário cidade, prioridades ruas mais antigas e espaços historicos (Emenda 005/2016)	
	Pav.restaur. Capeamento e recapemaento ruas bairros Vila Maria, Novo Horizonte, Palmares, União, Jd Araguaia, Piracema, e Distritos Toricueje, Indianópolis, Taba Azul, Vale dos Sonhos e Voadeira (Emenda 011/2016)	
	Constr. De trevo, no Bairro J. Araguaia,na conflencia da Av. acesso 158	
	Asfaltamento das ruas do loteamento Roncador, proximo ao Parque das Águas Quentes - Emenda 021/2016	
Const. Calçadas e meios fios, bairros Vila Maria, São José, Nova Barra, Novo Horizonte e Palmares. Emenda 025/2015)		
PROJETO/ATIVIDADE:	1079	SINALIZAÇÃO VIARIA DA ZONA RURAL E URBANA
AÇÕES	Sinalização viária da zona rural Sinalização viária da zona urbana	
PROJETO/ATIVIDADE:	2137	MANUTENÇÃO DE RODOVAIAS
AÇÕES	Manutenção de estradas e rodovias municipais Manutenção de estradas e rodovias intermunicipais	
ÓRGÃO:	14	SECRETARIA MUNICIPAL DE PROM. IGUALDADE RACIAL
PROJETO	1080	AQUISIÇÃO DE EQUIP. E VEÍCULOS
AÇÕES	Aquisição de Veículos Aquisição de Equipamentos	
ATIVIDADE	2110	MANUT. DESENV. ATIV. SEC. P.IGUALD.RACIAL
AÇÕES	Manutenção das Atividades Administrativas da Secretaria Manutenção dos Proventos e obrigações dos Servidores	
ATIVIDADE	2111	PROM. E PART. FESTAS, FEIRAS, CURSOS E SEMINARIOS
AÇÕES	Participação de Servidores em eventos Promoção de Feiras, Cursos e Seminários pelo Executivo Festa do Dia do Indio Festa da Conciencia Negra	
ATIVIDADE	2112	CONCIENTIZAÇÃO DA DIVERSIDADE RACIAL



Estado de Mato Grosso
Prefeitura Municipal de Barra do Garças

ANEXO X X X - PPA 2014/2017 - PLANEJ. ORÇAMETÁRIO - METAS E PRIORIDADES

DETALHAMENTO DE DESPESA		
AÇÕES	Promoção de Eventos ligados Conscientização da Diversidade Racial	
ATIVIDADE	2113	IMPL. CAMPANHA EDUC. ALDEIAS INDIGENAS
AÇÕES	Campanhas Educativas nas Aldeias Indigenas	
	Eventos culturais e educacionais	

ÓRGÃO:	15	SECRETARIA MUNICIPAL DA MULHER
--------	----	--------------------------------

PROJETO	1081	AQUIS. MAQUIN. EQUIP. VEICULOS
AÇÕES	Aquisição de Veículos	
	Aquisição de Equipamentos	

PROJETO	1082	CONST. REF. MANUT. PREDIOS DA SECRETARIA
AÇÕES	Construção	

ATIVIDADE	2114	MANUT. DESENV. ATIV. SEC. MULHER
AÇÕES	Manutenção das Atividades Administrativas da Secretaria	
	Manutenção dos Proventos e Obrigações dos Servidores	
	Festa do Dia Internacional da Mulher	



Estado de Mato Grosso
Prefeitura Municipal de Barra do Garças

ANEXO X X X - PPA 2014/2017 - PLANEJ. ORÇAMETÁRIO - METAS E PRIORIDADES

DETALHAMENTO DE DESPESA

ÓRGÃO:	16	SECRETARIA MUNICIPAL DE COMUNICAÇÃO SOCIAL
PROJETO:	1060	AQUIS. EQUIP. SEC. COMUNICAÇÃO
AÇÕES	Aquisição de Veículos	
	Aquisição de Equipamentos	
ATIVIDADE:	2115	MANUT. DESENV. ATIV. SEC. COMUNICAÇÃO SOCIAL
AÇÕES	Manutenção das Atividades Administrativas da Secretaria	
	Manutenção dos Proventos e obrigações dos Servidores	
ATIVIDADE:	2116	PROPAGANDA E MIDIA
AÇÕES	Campanhas Publicitarias	
ATIVIDADE:	2117	PUBLICAÇÕES
AÇÕES	Campanhas Publicitarias	
	Publicidades Oficiais do Municipais	



Estado de Mato Grosso
Prefeitura Municipal de Barra do Garças

ANEXO X X X - PPA 2014/2017 - PLANEJ. ORÇAMETÁRIO - METAS E PRIORIDADES

DETALHAMENTO DE DESPESA

ÓRGÃO:	17	SECRETARIA MUNICIPAL DE INDUSTRIA E COMERCIO
PROJETO:	1084	CONST. REFORMA PREDIOS DA SECRETARIA
AÇÕES	Construções	
ATIVIDADE:	2118	MANUT. DESENV. ATIV. SEC. INDUSTRIA E COM.
AÇÕES	Manutenção das Atividades Administrativas da Secretaria	
	Manutenção dos Proventos e obrigações dos Servidores	
ATIVIDADE:	2119	CONSULTORIA ESPECIALIZADA EM PROJETOS
AÇÕES	Contratação de empresas especializadas em consultoria	
	Acompanhamento de empresas locais	
ATIVIDADE:	2120	IMPLANT. E MANUT. DO EMPREENDEDOR
AÇÕES	Manutenção da Sala do Empreendedor	
	Implantação de acompanhamento de empreendedores	
	Feira de Negócios do Médio Araguaia	
ATIVIDADE:	2121	DESENV. ATIV. DA ZPE
AÇÕES	Manutenção do ZPE	



Estado de Mato Grosso
Prefeitura Municipal de Barra do Garças

ANEXO X X X - PPA 2014/2017 - PLANEJ. ORÇAMETÁRIO - METAS E PRIORIDADES

DETALHAMENTO DE DESPESA

ÓRGÃO:	18	SECRETARIA MUNICIPAL DE TURISMO
PROJETO:	1085	AQUIS. EQUIP. VEÍCULO FISCALIZAÇÃO AMBIENTAL
AÇÕES	Aquisição de Veículo para Fiscalização Aquisição de Equipamento para Secretaria	
ATIVIDADE:	2122	MANUT. DESENV. ATIV. SEC. TURISMO
AÇÕES	Manutenção das Atividades Administrativas da Secretaria Manutenção dos Proventos e obrigações dos Servidores Manutenção dos Cônvenios junto ao Aeroporto Municipal	
PROJETO:	1086	CONST. REF. AMPL. AUDITORIA E PREDIOS DA SECRET.
AÇÕES	Construção de Predios da Secretaria de Turismo Reformas de Predios da Secretaria de Turismo	
PROJETO:	1087	CONST. E MANUT. DO AEROPORTO
AÇÕES	Constru. Reforma e Manutenção do Aeroporto	
PROJETO:	1088	CONST. E MANUT. DE PARQUES
AÇÕES	Revitalização da Loca Revitalização do Parque Antonio Carlos Nascimento - Águas Quentes Revitalização do Porto do Baé Const. De Monumentos alusivo a figura do ET, na entrada cidade - Emenda 019/16 Sinalização Indicativa e Paineis Turisticos em Parque, Jardins e Pontos Turisticos	



Estado de Mato Grosso
Prefeitura Municipal de Barra do Garças

ANEXO X X X - PPA 2014/2017 - PLANEJ. ORÇAMETÁRIO - METAS E PRIORIDADES

DETALHAMENTO DE DESPESA		
PROJETO:	1089	CONST. DE CENTROS DE EVENTOS
AÇÕES	Construção do Centro de Eventos e Multiuso	

PROJETO/ATIVIDADE:	2123	SINALIZAÇÃO TURISTICA
AÇÕES	Sinalização de Pontos Turisticos	
	Sinalização de Indicativos	

PROJETO/ATIVIDADE:	2124	MANUTENÇÃO DO AEROPORTO
AÇÕES	Manutenção do Aeroporto Municipal (Convênios e Manutenções diversas)	

PROJETO/ATIVIDADE:	2125	INCENT. IMPLANTAÇÃO ECO-TURISMO
AÇÕES	Difundir o Turismo Local	
	Preservação do Ecossistema	
	Implantação do eco-turismo	

ÓRGÃO:	18	SECRETARIA MUNICIPAL DE TURISMO
--------	----	---------------------------------

PROJETO/ATIVIDADE:	2126	EVENTOS SOCIAIS E POPULARES
AÇÕES	Manutenção dos Eventos Populares	
	Festa de Carnaval - Araguaia Folia - Meu Bloco na Rua	
	Motorcycle do Araguaia - O Rock do Serrado	
	Festival da Praia do Bosque	
	Festival da Praia do Regional.	
	Festival de Temporadas	
	Festival Nacional de Pesca do Araguaia	
	Festival Araguaia Sol	
	Festa de Fim de Ano - Reveillon no Araguaia	
	Festa da Pecuaria - Expoleste	

PROJETO/ATIVIDADE:	2127	PROGRAMA DE CAPACITAÇÃO AO TURISMO
AÇÕES	Incentivos a Capacitação ao Turismo local	
	Promover ações para difundir o Turismo Local	
	Promoção de Cursos e palestra ao Turismo	
	Profissionalização de classes trabalhistas voltadas ao Turismo	

PROJETO/ATIVIDADE:	2128	MARKETING DE TURISMO, CONSULTORIA E PROJETOS
AÇÕES	Difundir o Turismo Local	
	Projetos e Markting voltados ao Turismo	
	Consultorias de Markiting	
	Contratação de Técnicos	



Estado de Mato Grosso
Prefeitura Municipal de Barra do Garças

ANEXO X X X - PPA 2014/2017 - PLANEJ. ORÇAMETÁRIO - METAS E PRIORIDADES

DETALHAMENTO DE DESPESA

PROJETO/ATIVIDADE:	2129	MANUTENÇÃO DE PARQUES
AÇÕES	Programa de Arborização Urbana	
	Consientização da arborização	
	Cursos profissionalizantes de arborizamento e jardim	

ÓRGÃO:	19	SECRETARIA MUNICIPAL DE MEIO AMBIENTE
---------------	-----------	--

PROJETO:	1091	AQUIS. EQUIP. VEÍCULO FISCALIZAÇÃO AMBIENTAL
AÇÕES	Aquisição de Veículo para Fiscalização	
	Aquisição de Equipamento para Secretaria	

PROJETO:	1092	OBRAS DE RECUPERAÇÃO AMBIENTAL E DE PRESERVAÇÃO
AÇÕES	Obras de Revitalização Ambiental	
	Recuperação de áreas degradadas no município	
	Criação de Parques para conservação da biodiversidade	
	Obras de Preservação Ambiental	

PROJETO:	1093	PROJETOS DE INFRA-ESTRUTURA AMBIENTAL
AÇÕES	Obras de Revitalização Ambiental	
	Obras de Preservação Ambiental	

PROJETO:	1094	RECUP. E PRES. DAS NASCENTES DE CORREGOS
AÇÕES	Obras de Revitalização Ambiental	
	Obras de Preservação Ambiental	

ATIVIDADE:	2130	MANUT. DESENV. ATIV. SEC. MEIO AMBIENTE
AÇÕES	Manutenção das Atividades Administrativas da Secretaria	
	Manutenção dos Proventos e obrigações dos Servidores	

ATIVIDADE:	2131	REGULARIZAÇÃO AMBIENTAL DOS PARQUES
-------------------	-------------	--



Estado de Mato Grosso
Prefeitura Municipal de Barra do Garças

ANEXO X X X - PPA 2014/2017 - PLANEJ. ORÇAMETÁRIO - METAS E PRIORIDADES

DETALHAMENTO DE DESPESA	
AÇÕES	Regularização ambiental

ATIVIDADE:	2132	PROGRAMAS DE CONCIENTIZAÇÃO AMBIENTAL
AÇÕES	Programa de Concientização Ambiental	
	Concientização dos Municípios e Turistas	

ATIVIDADE:	2133	PROGRAMA DE ARBORIZAÇÃO URBANA
AÇÕES	Programa de Arborização Urbana	
	Conscientização da arborização	
	Cursos profissionalizantes de arborizamento e jardim	

ATIVIDADE:	2134	CAMPANHAS DE CONSUMO SUSTENTÁVEIS
AÇÕES	Campanhas e incentivos ao consumo sustentável	

ÓRGÃO:	20	SECRETARIA MUNICIPAL DE PESCA E AQUICULTURA
--------	----	---

PROJETO:	1095	AQUIS. DE EQUIPAMENTOS E MATERIAIS PERMANENTES
AÇÕES	Aquisição de Veículo para Secretaria	
	Aquisição de Equipamento para Secretaria	

PROJETO:	1096	CONST. DE INSTALAÇÕES DE PESCA E AQUICULTURA
AÇÕES	Construção de Predios da Secretaria de Pesca e Aquicultura	
	Construção e melhorias voltadas a pesca e aquicultura	

PROJETO:	2136	MANUT. DESENV. ATIVIDADES DA SECRETARIA
AÇÕES	Manutenção das Atividades Administrativas da Secretaria	
	Manutenção dos Proventos e obrigações dos Servidores	



Estado de Mato Grosso
Prefeitura Municipal de Barra do Garças

ANEXO X X X I – PPA 2014 A 2017
RELAÇÃO DAS OBRAS EM ANDAMENTO - ABRIL/2015

CREDOR	NE	VALOR		OBJETO
		CONTRAT	REMANESC	
ASSECON - ASSESSORIA E CONSTRUÇÕES LTDA EPP	1837/2013	303.640,45	51.084,79	CONST. USF UNIDADES SAUDE FAMILIA JARD PIRACEMA
ASSECON - ASSESSORIA E CONSTRUÇÕES LTDA EPP	1838/2013	350.655,00	54.373,79	CONST. USF UNIDADE SAUDE FAMILIA BAIRRO SENA MARQUES
ASSECON - ASSESSORIA E CONSTRUÇÕES LTDA EPP	2944/2014	387.935,64	28.905,53	CONST. UNIDADE SAUDE SANTO ANTONIO III
ASSECON - ASSESSORIA E CONSTRUÇÕES LTDA EPP	2945/2014	277.489,59	43.400,53	CONST. UNIDADE SAUDE SÃO BENEDITO
ASSECON - ASSESSORIA E CONSTRUÇÕES LTDA EPP	2949/2014	276.321,47	196.059,95	CONST. UNIDADE SAUDE ALDEIA SÃO MARCOS
ASSECON - ASSESSORIA E CONSTRUÇÕES LTDA EPP	2951/2014	429.938,47	103.364,00	CONST. UNIDADE SAUDE JRD NOVA BARRA
BLUE WATER PISCINAS E CONSTRUÇÕES LTDA	3888/2014	687.631,11	317.631,60	REFORMA PARQUE DAS AGUAS QUENTES ANTONIO CARLOS NASCIMENTO.
CLEUZA DIAS LEITE ME	4024/2014	223.485,00	120.128,36	SERV. TECNICO SOCIAL NA AREA DE INTERESSE SOCIAL
CONSTRUTORA CHAPADENSE LTDA ME	0323/2014	623.064,06	237.428,64	QUADRA ESPORTIVA ESCOLAR C VESTIARIO NA ALDEIA NAMUNKURA
CONSTRUTORA CHAPADENSE LTDA ME	0986/2015	243.382,60	161.370,73	CONST. ESC. MUN. NOVO DIMANTINO NA ALDEIA INDIGENA NOVO DIAMANTINO
CONSTRUTORA CHAPADENSE LTDA ME	0987/2015	132.394,73	87.804,63	CONST. ESC. MUN. COM UM SALA DE AULA NA ALDEIA INDIGENA PARANOIA
CONSTRUTORA CHAPADENSE LTDA ME	0988/2015	243.382,60	158.823,78	CONST. ESC. MUN. COM DUAS SALAS ALDEIA INDIGENA JUNDIAIA
CONSTRUTORA CHAPADENSE LTDA ME	0989/2015	132.394,73	91.878,18	CONST. ESC. MUN. COM SALA DE AULA ALDEIA CORPO DE CRISTO
ELETRICA RADIANTE MATERIAIS ELETRICOS LTDA EPP	3430/2013	418.599,79	344.164,30	URBANIZ. CANTEIRO CENTRAL AV. PERIMETRAL OESTE ENTRE VILA MARIA GOMES
ELETRICA RADIANTE MATERIAIS ELETRICOS LTDA EPP	0656/2014	170.000,00	47.954,91	URBANIZ., PLAY GROUND, PERGOLADO PISTA DE BICICROS E DIVERSOS PRIMEIRA ETAPA TRECHO 02
ELETRICA RADIANTE MATERIAIS ELETRICOS LTDA EPP	0657/2014	240.000,00	46.097,01	URBANIZAÇÃO, PLAY GROUND, PERGOLADO, DIVERSOS QUIOSQUE COMPO SOCYTE E QUADRA DE AREAIA, PRIMEIRA ETAPA TRECHO 03
ELETRICA RADIANTE MATERIAIS ELETRICOS LTDA EPP	0658/2014	200.000,00	11.229,20	URBANIZAÇÃO, QUIOSQUE, QUADRA POLIESPORTIVA PRIMEIRA ETAPA TRECHO 04
ELETRICA RADIANTE MATERIAIS ELETRICOS LTDA EPP	0659/2014	350.000,00	346,58	SERVIÇOS DIVERSOS NA AV. BRASIL - PRIMEIRA ETAPA DO TRECHO 07
ELETRICA RADIANTE MATERIAIS ELETRICOS LTDA EPP	0667/2014	150.000,00	16.436,03	URBANIZAÇÃO, PLAY GROUND, PERGOLADO, PISTA DE BICICROSS E DIVERSOS, PRIMIERA ETAPA, TRECHO 06
ELETRICA RADIANTE MATERIAIS ELETRICOS LTDA EPP	2570/2014	56.859,31	42.305,17	URBANIZAÇÃO, QUIOSQUE E QUADRA ESPORTIVA - SEGUNDA ETAPA DO TRECHO 04
ELETRICA RADIANTE MATERIAIS ELETRICOS LTDA EPP	2571/2014	245.587,35	245.587,35	URBANIZAÇÃO DIVERSOS SERVIÇOS NA AV. BRASIL, SEGUNDA ETAPA DO TREÇO 07
ELETRICA RADIANTE MATERIAIS ELETRICOS LTDA EPP	2582/2014	238.047,73	197.713,20	URBANIZAÇÃO, PLAY GROUND, PERGOLADO, PISTA DE BICICROS E DIVERSOS - SEGUNDA ETAPA DO TRECHO 05
ELETRICA RADIANTE MATERIAIS ELETRICOS LTDA EPP	2583/2014	321.632,11	243.499,71	URBANIZAÇÃO, PLAY GROUND, PERGOLADO, PISTA DE BICICROS E DIVERSOS QUIOSQUE, CAMPO SOCYTE E QUADRA DE AREIA - SEGUNDA ETAPA DO TRECHO 06
ELETRICA RADIANTE MATERIAIS ELETRICOS LTDA EPP	2584/2014	254.196,53	245.587,81	URBANIZAÇÃO, PLAY GROUND, PERGOLADO, PISTA DE BICICROS E DIVERSOS QUIOSQUE, CAMPO SOCYTE E QUADRA DE AREIA - SEGUNDA ETAPA DO TRECHO 03
ELETRICA RADIANTE MATERIAIS ELETRICOS LTDA EPP	2585/2014	174.100,98	174.100,98	URBANIZAÇÃO, PLAY GROUND, PERGOLADO, PISTA DE BICICROS E DIVERSOS - SEGUNDA ETAPA DO TRECHO 02
ELETRICA RADIANTE MATERIAIS ELETRICOS LTDA EPP	2586/2014	362.330,62	213.363,51	INSTALAÇÃO ELETRICA SEGUNDA ETAPA DO TRECHO 08



Estado de Mato Grosso
Prefeitura Municipal de Barra do Garças

ANEXO X X X I – PPA 2014 A 2017
RELAÇÃO DAS OBRAS EM ANDAMENTO - ABRIL/2015

ELETRICA RADIANTE MATERIAIS ELETRICOS LTDA EPP	2866/2014	340.044,98	340.044,98	URBANIZAÇÃO DA AV PERIMETRAL OESTE ENTRE VILA MARIA E GOMES E JARDIM NOVA BARRA
ELETRICA RADIANTE MATERIAIS ELETRICOS LTDA EPP	666/2014	200.000,00	52.792,11	URBANIZAÇÃO, PLAY GROUND, PERGOLADO, PISTA DE BICICROS E DIVERSOS - PRIMEIRA ETAPA DO TRECHO 05
MACHADO E CARVALHO CONSTRUÇÃO LTDA	2047/2013	2.801.528,73	969.330,31	OBRA DA UPA - UNIDADE PRONTO ATENDIMENTO
MACHADO E CARVALHO CONSTRUÇÃO LTDA	3662/2014	71.479,33	475,56	SERV. DRENAGEM AGUAS PLUVIAIS RUA BOROROS
MACHADO E CARVALHO CONSTRUÇÃO LTDA	1148/2015	240.749,62	81.211,66	REFORMA PARCIAL DOS BLOCOS A E B DO PRONTO SOCORRO
SERV-OBRAS CONSTRUTORA E LOCADORA LTDA	2337/2014	145.325,86	2.528,29	DRENAGEM DE AGUAS PLUVIAIS AV. BRASILIA
SERV-OBRAS CONSTRUTORA E LOCADORA LTDA	1766/2015		16.384,00	REFORMA E ADQUAÇÕES DE ESCOLAS MUNICIPAIS
MACHADO E CARVALHO CONSTRUÇÃO LTDA	0014/2016	538.210,22	225.561,13	REFORMA E AMPLIAÇÃO DA CRECHE NELY MARIA DA FONSECA FRANCO
MACHADO E CARVALHO CONSTRUÇÃO LTDA	0015/2016	490.870,24	97.464,92	REFORMA E AMPLIAÇÃO DA ESCOLA HELENA ESTEVES
KONQUISTA CONSTRUTORA LTDA	0634/2016	185.341,56	185.341,56	CONST. CRECHE INFANTIL PRO INFANCIA BAIRRO SOLAR VILLE
KONQUISTA CONSTRUTORA LTDA	0635/2016	500.000,00	500.000,00	CONST. CRECHE INFANTIL PRO INFANCIA BAIRRO SOLAR VILLE
KONQUISTA CONSTRUTORA LTDA	0966/2016	971.479,01	658.260,18	OBRAS DE REFORMA EM CRECHE
CONSTRUTORA CHAPADENSE LTDA ME	1316/2016	319.660,01	319.660,01	REFORMA ESCOLA INDIGENA ALDEIA SÃO MARCOS
AD INSTALAÇÕES E PROJETOS LTDA	0463/2016	133.463,99	133.463,99	CONSTRUÇÃO DE ALAMBREDS, FERROS E CARNES NA FEIRA COBERTA
AD INSTALAÇÕES E PROJETOS	0685/2016	133.989,04	133.989,04	CONST. MURO FECHAMENTO DO CASE
SILGRAN CONSTRUÇÕES LTDA	0143/2016	2.323.239,13	1.532.502,48	PRO TRANSPORTE PAVIMENTAÇÃO DE VIAS URBANAS
SILGRAN CONSTRUÇÕES LTDA	0144/2016	1.340.607,53	592.031,09	PRO TRANSPORTE PAVIMENTAÇÃO DE VIAS URBANAS
SILGRAN CONSTRUÇÕES LTDA	0164/2016	3.183.448,30	3.183.448,30	PRO TRANSPORTE PAVIMENTAÇÃO DE VIAS URBANAS
SILGRAN CONSTRUÇÕES LTDA	0165/2016	783.634,61	783.634,61	PRO TRANSPORTE PAVIMENTAÇÃO DE VIAS URBANAS
A. F. DOS SANTOS CONTRUTORA	0620/2016	26.048,19	26.048,19	CONST. GALERIAS DE AGUAS PLUVIAIS
VC CONSTRUÇÕES E INCORPORAÇÕES LTDA EPP	0633/2016	348.922,17	348.922,17	RECAPEAMENTO ASFALTICO
CONSTRUTORA CHAPADENSE LTDA ME	1270/2016	306.391,56	306.391,56	DRENAGEM DE AGUAS PLUVIAIS CONSTRUÇÃO GUIAS, SARGETAS, CALÇADAS
MACHADO E CARVALHO CONSTRUÇÃO LTDA	0683/2016	117.366,18	117.366,18	2º TERMO ADITIVO AO CONTRATO 392/015

Barra do Garças-MT, 15 de abril de 2016



Estado de Mato Grosso
Prefeitura Municipal de Barra do Garças

ANEXO X X X I I - DESPESAS ESTIMADAS - PLANO PLURIANUAL - 2.014 A 2.017

ÓRGÃO RESPONSÁVEL: 01 - Câmara Municipal
UNIDADE: 01 - LEGISLATIVA
FUNÇÃO: 01 - Legislativa
SUB-FUNÇÃO: 031 - Ação Legislativa
PROGRAMA: 001 - Poder Legislativo Municipal

METAS	FONT	PROJ ATIV	ESTIMATIVA 2017	CODIGO	ELEMENTO DE DESPESA	VALOR
Obras e Instalações	1,00	1001	10.000,00	44.90.51	Obras e Instalações	10.000,00
Aq. Equipamentos Material Permanente	1,00	1002	110.000,00	4490.52	Equipamentos e Mat. Permanentes	110.000,00
Manut. trabalhos do Legislativo	1,00	2001	5.176.634,00	3190.05	Salario Familia	10.000,00
				3190.11	Vencimentos	3.038.937,00
				3190.13	Obrigações Patronais	350.000,00
				3191.13	Obrigações Patronais	50.000,00
				3390.14	Diárias	40.000,00
				3390.30	Material de Consumo	500.000,00
				3390.33	Passagens e Despesas Locomoção	1.000,00
				3390.35	Serviços de Consultoria	10.000,00
				3390.36	O.S.Terceiros - Pessoa Física	150.000,00
				3390.39	O.S.Terceiros - Pessoa Jurídica	719.697,00
				3390.92	Despesas Exercício Anterior	1.000,00
3390.93	Indenizações e Restituições	306.000,00				
Encargos com o PASSEP	1,00	2146	53.633,00	3390.47	Obrigações Tributarias e Contributivas	53.633,00
Contribuições	1,00	2002	10.000,00	3390.41	Contribuições	10.000,00
TOTAL			5.360.267,00			5.360.267,00

UNIDADE: 02 - CONTROLE INTERNO
FUNÇÃO: 01 - Legislativa
SUB-FUNÇÃO: 031 - Ação Legislativa

METAS	FONT	PROJ ATIV	ESTIMATIVA 2017	CODIGO	ELEMENTO DE DESPESA	VALOR
Manut. Desenvol. Controle Interno	1,00	2003	3.000,00	3190.11	Vencimentos	2.000,00
				3190.13	Obrigações Patronais	500,00
				3390.30	Material de Consumo	250,00
				3390.39	O.S.Terceiros - Pessoa Jurídica	250,00
TOTAL			3.000,00			3.000,00

TOTAL DA CAMARA MUNICIPAL 5.363.267,00 5.363.267,00



Estado de Mato Grosso
Prefeitura Municipal de Barra do Garças

ANEXO X X X I I - DESPESAS ESTIMADAS - PLANO PLURIANUAL - 2.014 A 2.017

ÓRGÃO RESPONSÁVEL : 02 - GABINETE DO PREFEITO

UNIDADE: 001 - GABINETE DO PREFEITO

FUNÇÃO: 04 - ADMINISTRAÇÃO

SUB-FUNÇÃO: 122 - Administração Geral

PROGRAMA: 0002 - Barra do Garças democrática, gestão participativa, transparente e eficiente

METAS	FONT	PROJ ATIV	ESTIMATIVA 2017	CODIGO	ELEMENTO DE DESPESA	VALOR
Manut. Desenv. do Gabinete do Prefeito	1,00	2004	2.300.000,00	3190.11	Vencimentos	1.400.000,00
				3390.14	Diárias	90.000,00
				3390.30	Material de Consumo	130.000,00
				3390.33	Passagens	25.000,00
				3390.36	O.S.T. - Pessoa Física	6.000,00
				3390.39	O.S.T. - Pessoa Jurídica	439.000,00
				3390.41	Contribuições	150.000,00
				3390.92	Despesas Exercício Anterior	5.000,00
3390.93	Indenizações e Restituições	55.000,00				
Aq. Equip. e Veículo para o Gabinete	1,00	1003	100.000,00	4490.52	Equipamentos e Mat. Permanente	100.000,00
TOTAL			2.400.000,00			2.400.000,00

UNIDADE: 002 - Controle Interno

FUNÇÃO: 04 - ADMINISTRAÇÃO

SUB-FUNÇÃO: 124 - Controle Interno

PROGRAMA: 0003 - CONTROLADORIA INTERNA

METAS	FONT	PROJ ATIV	ESTIMATIVA 2017	CODIGO	ELEMENTO DE DESPESA	VALOR
Manut. Atividades da Auditoria Interna	1,00	2005	12.000,00	3390.14	Diárias	6.000,00
				3390.30	Material de Consumo	6.000,00
TOTAL			12.000,00			12.000,00

UNIDADE: 003 - PROCURADORIA GERAL

FUNÇÃO: 04 - ADMINISTRAÇÃO

SUB-FUNÇÃO: 125 - Normatização e Fiscalização

PROGRAMA: 0004 - ASSISTENCIA JUDICIÁRIA

METAS	FONT	PROJ ATIV	ESTIMATIVA 2017	CODIGO	ELEMENTO DE DESPESA	VALOR
Manut. Atividades. da Procuradoria	1,00	2006	120.000,00	3390.14	Diárias	10.000,00
				3390.30	Material de Consumo	31.000,00
				3390.36	Pessoa Física	5.000,00
				3390.39	Pessoa Jurídica	74.000,00
Pag. de Demandas Judiciais Procuradoria	1,00	2007	500.000,00	3390.91	Sentenças Judiciais	500.000,00
TOTAL			620.000,00			620.000,00

TOTAL GABINETE DO PREFEITO 3.032.000,00 3.032.000,00



Estado de Mato Grosso
Prefeitura Municipal de Barra do Garças

ANEXO X X X I I - DESPESAS ESTIMADAS - PLANO PLURIANUAL - 2.014 A 2.017

ÓRGÃO RESPONSÁVEL : 03 - Secretaria Municipal de Finanças
UNIDADE: 01 - GABINETE DO SECRETARIO
FUNÇÃO: 04 - Administração
SUB-FUNÇÃO: 123 - Administração Financeira
PROGRAMA: 0005 - Administração de Recursos

METAS	FONT	PROJ ATIV	ESTIMATIVA 2017	CODIGO	ELEMENTO DE DESPESA	VALOR
Aquisição de Bens Imóveis por Dação	1,00	1004	10.000,00	4490.61	Aquisições de Imóveis	10.000,00
Manut. Desenv. do Gab. Sec. Finanças	1,00	2008	2.850.000,00	3190.11	Vencimentos	2.100.000,00
				3390.14	Diárias	10.000,00
				3390.30	Material de Consumo	100.000,00
				3390.39	O.S.T. - Pessoa Jurídica	575.000,00
				3390.92	Despesas Exercício Anterior	5.000,00
				3390.93	Indenizações e Restituições	60.000,00
Aquis. Equip. Veículos Sec.Finanças	1,00	1005	100.000,00	4490.52	Equipamentos e Mat.Permanente	100.000,00
Campanhas de Incentivos à Arrecadação	1,00	2009	2.400,00	3390.30	Material de Consumo	2.400,00
TOTAL			2.962.400,00			2.962.400,00

UNIDADE: 01 - GABINETE DO SECRETARIO
FUNÇÃO: 99 - Reserva de Contingência
SUB-FUNÇÃO: 99 - Reserva de Contingência
PROGRAMA: 0005 - Administração de Recursos

METAS	FONT	PROJ ATIV	ESTIMATIVA 2017	CODIGO	ELEMENTO DE DESPESA	VALOR
Reserva de Contingência (1% RCL)	1,00	9999	1.472.646,00	9999.99	Reserva de Contingência	1.472.646,00
TOTAL			1.472.646,00			1.472.646,00

UNIDADE: 02 - COORDENAÇÃO DE FINANÇAS
FUNÇÃO: 04 - Administração
SUB-FUNÇÃO: 123 - Administração Geral
PROGRAMA: 0005 - Administração de Recursos

METAS	FONT	PROJ ATIV	ESTIMATIVA 2017	CODIGO	ELEMENTO DE DESPESA	VALOR
Manut. Ativ. Coord. Geral Finanças	1,00	2010	80.000,00	3390.30	Material de Consumo	30.000,00
				3390.39	O.S.T. - Pessoa Jurídica	50.000,00
TOTAL			80.000,00			80.000,00

UNIDADE: 03 - DIVISÃO DE CONTROLE E FINANÇAS
FUNÇÃO: 04 - Administração
SUB-FUNÇÃO: 123 - Administração Geral
PROGRAMA: 0005 - Administração de Recursos

METAS	FONT	PROJ ATIV	ESTIMATIVA 2017	CODIGO	ELEMENTO DE DESPESA	VALOR
Manut. Ativ. Div. Controle e Finanças	1,00	2011	600.000,00	3390.30	Material de Consumo	100.000,00
				3390.39	O.S.T. - Pessoa Jurídica	500.000,00
TOTAL			600.000,00			600.000,00

UNIDADE: 03 - DIVISÃO DE CONTROLE E FINANÇAS
FUNÇÃO: 28 - Encargos Especiais
SUB-FUNÇÃO: 841 - Serviço da Dívida Interna
PROGRAMA: 0005 - Administração de Recursos

METAS	FONT	PROJ ATIV	ESTIMATIVA 2017	CODIGO	ELEMENTO DE DESPESA	VALOR
Amortização de Financiamentos Diversos	1,00	1006	1.000.000,00	4690.71	Principal da Dívida Contratual Resgatado	1.000.000,00
Juros de Financiamento da Dívida	1,00	2012	600.000,00	3290.21	Juros sobre a Dívida por Contrato	500.000,00
Encargos da Dívida por Contratos	1,00	2013	600.000,00	3290.22	Encargos da Dívida	500.000,00
TOTAL			2.000.000,00			2.000.000,00

TOTA SECRETARIA DE FINANÇAS 7.115.046,00 7.115.046,00



Estado de Mato Grosso
Prefeitura Municipal de Barra do Garças

ANEXO X X X I I - DESPESAS ESTIMADAS - PLANO PLURIANUAL - 2.014 A 2.017

ÓRGÃO RESPONSÁVEL : 04 - Secretaria Municipal de Administração

UNIDADE - 01 - GABINETE DO SECRETÁRIO

FUNÇÃO: 04 - ADMINISTRAÇÃO

SUB-FUNÇÃO: 128 - Formação de Recursos Humanos

PROGRAMA: 0006 - Barra do Garças uma Administração Humanitária

METAS	FONT	PROJ ATIV	ESTIMATIVA 2017	CODIGO	ELEMENTO DE DESPESA	VALOR
Aquis.Equip.Veic. Sec. Admin/PMAT	1,00	1007	24.000,00	4490.52	Equipamentos e Material Permanente	24.000,00
Const. e Reforma Predios do Paco Administ	1,00	1008	24.000,00	4490.51	Obras e Instalações	24.000,00
Manut. Reparos Predios Poder Executivo	1,00	2014	24.000,00	3390.39	O.S.T. - Pessoa Juridica	24.000,00
Manut. Reparos Equip. Rede Inform/telef.	1,00	2015	24.000,00	3390.39	O.S.T. - Pessoa Juridica	24.000,00
Encargos com PASEP (1% (REC BRUTA)	1,00	2016	1.826.484,00	3390.47	Obrigações Tributárias e Contributivas	1.826.484,00
Manut. Desenv. Sec. Admin. e do PMAT	1,00	2017	1.550.000,00	3190.11	Vencimentos	660.000,00
				3390.14	Diárias	10.000,00
				3390.30	Material de Consumo	30.000,00
				3390.36	O.S.T. - Pessoa Física	20.000,00
				3390.39	O.S.T. - Pessoa Juridica	799.000,00
				3390.92	Despesas Exercício Anterior	5.000,00
				3390.93	Indenizações e Restituições	26.000,00
TOTAL			3.472.484,00			3.472.484,00

UNIDADE - 01 - GABINETE DO SECRETÁRIO

FUNÇÃO: 04 - ADMINISTRAÇÃO

SUB-FUNÇÃO: 122 - Administração Geral

PROGRAMA: 0006 - Barra do Garças uma Administração Humanitária

METAS	FONT	PROJ ATIV	ESTIMATIVA 2017	CODIGO	ELEMENTO DE DESPESA	VALOR
Obrigações Patronais/ RGPS	1,00	2018	1.000.000,00	3190.09	Salário Família	-
				3190.13	Obrigações Patronais	1.000.000,00
TOTAL			1.000.000,00			1.000.000,00

UNIDADE - 01 - GABINETE DO SECRETÁRIO

FUNÇÃO: 04 - ADMINISTRAÇÃO

SUB-FUNÇÃO: 122 - Administração Geral

PROGRAMA: 0006 - Barra do Garças uma Administração Humanitária

METAS	FONT	PROJ ATIV	ESTIMATIVA 2017	CODIGO	ELEMENTO DE DESPESA	VALOR
Obrigações Patronais/RPPS	1,00	2019	1.000.000,00	3191.13	Obrigações Patronais	1.000.000,00
TOTAL			1.000.000,00			1.000.000,00

UNIDADE - 02 - BARRAPREV

FUNÇÃO: 09 - Previdência Social

SUB-FUNÇÃO: 272 - Previdência do Regime Estatutário

PROGRAMA: 0006 - Barra do Garças uma Administração Humanitária

METAS	FONT	PROJ ATIV	ESTIMATIVA 2017	CODIGO	ELEMENTO DE DESPESA	VALOR
Desenv. Ativid. do BARRAPREV	1,03	2020	6.389.020,00	3190.01	Proventos Pessoal Civil - RPPS	3.300.000,00
				3190.03	Pensionistas Civil	1.104.540,00
				3390.09	Salário Família	150.000,00
				3390.14	Diárias	15.000,00
				3390.30	Material de Consumo	90.380,00
				3390.36	O.S.T. - Pessoa Física	10.000,00
				3390.39	O.S.T. - Pessoa Juridica	1.434.100,00
				3390.93	Indenizações e Restituições	285.000,00
Aquis. Equipamentos BARRA PREV	1,03	1009	34.348,00	4490.52	Equipamentos e Mat. Permanente	34.348,00
Devol. Sal. Maternidade e Aux. doença	1,03	2021	781.200,00	3390.05.51	Auxilio Doença	337.200,00
				3390.05.53	Axilio Reclusão	200.000,00
				3390.05.56	Salario Maternidade	244.000,00
Encargos com o PASSEP	1,03	2022	73.516,00	3390.47	Obrig. Tributárias Contributivas	73.516,00
Reserva de Contingência	1,03	9999	73.516,00	9999.99	Reserva de Contingência	73.516,00
TOTAL			7.351.600,00			7.351.600,00



Estado de Mato Grosso
Prefeitura Municipal de Barra do Garças

ANEXO X X X I I - DESPESAS ESTIMADAS - PLANO PLURIANUAL - 2.014 A 2.017

ÓRGÃO RESPONSÁVEL : 04 - Secretaria Municipal de Administração

UNIDADE - 03 - SERVIÇO MILITAR

FUNÇÃO: 05 - Defesa Nacional

SUB-FUNÇÃO: 153 - Defesa Terrestre

PROGRAMA: 0006 - Barra do Garças uma Administração Humanitária

METAS	FONT	PROJ ATIV	ESTIMATIVA 2017	CODIGO	ELEMENTO DE DESPESA	VALOR
Manut. Ativ. Junta Serviço Militar	1,00	2024	12.000,00	3390.30	Material de Consumo	12.000,00
TOTAL			12.000,00	-	-	12.000,00

UNIDADE - 04 - FUREBOM

FUNÇÃO: 06 - Segurança Pública

SUB-FUNÇÃO: 182 - Defesa Civil

PROGRAMA: 0006 - Barra do Garças uma Administração Humanitária

METAS	FONT	PROJ ATIV	ESTIMATIVA 2017	CODIGO	ELEMENTO DE DESPESA	VALOR
Manut. Ativ. do Furebom	1,00	2025	46.000,00	3390.30	Material de Consumo	46.000,00
Subsídio Financ Corpo Bombeiro	1,00	2026	100.000,00	3390.39	O.S.T. - Pessoa Jurídica	100.000,00
TOTAL			146.000,00	-	-	146.000,00

TOTAL SEC. ADMINISTRAÇÃO			12.982.084,00	-	-	12.982.084,00
---------------------------------	--	--	----------------------	---	---	----------------------



Estado de Mato Grosso
Prefeitura Municipal de Barra do Garças

ANEXO X X X I I - DESPESAS ESTIMADAS - PLANO PLURIANUAL - 2.014 A 2.017

ÓRGÃO RESPONSÁVEL - 05 - Secretaria Municipal de Educação
UNIDADE: 01 - GABINETE DO SECRETÁRIO
FUNÇÃO: 12 - Educação
SUBFUNÇÃO - 361- Ensino Fundamental
PROGRAMA - 0007 - Educação Democrática e de Qualidade

METAS	FONT	PROJ ATIV	ESTIMATIVA 2017	CODIGO	ELEMENTO DE DESPESA	VALOR
Aquis. Equip. Gab. da Secretaria	1,01	1010	250.000,00	4490.52	Equipamentos e Mat. Permanente	250.000,00
Manut. Desenv. Ativid. Sec. Educação	1,01	2027	6.500.000,00	3190.11	Vencimentos	4.670.000,00
				3190.13	Obrigações Patronais	800.000,00
				3191.13	Obrigações Patronais	500.000,00
				3390.14	Diárias	25.000,00
				3390.30	Material de Consumo	150.000,00
				3390.36	O.S.T. - Pessoa Física	20.000,00
				3390.39	O.S.T. - Pessoa Jurídica	300.000,00
				3390.92	Despesas Exercício Anterior	5.000,00
3390.93	Indenizações e Restituições	30.000,00				
Inclusão Digital	1,01	2028	24.000,00	3390.30	Material de Consumo	24.000,00
Formação continuada	1,01	2029	6.000,00	3390.39	O.S.T. - Pessoa Jurídica	6.000,00
Profissionalização dos A A E	1,01	2030	6.000,00	3390.39	O.S.T. - Pessoa Jurídica	6.000,00
Aquisição e Confeção de Kits Escolar	1,01	2031	250.000,00	3390.30	Material de Consumo	100.000,00
				3390.39	O.S.T. - Pessoa Jurídica	150.000,00
TOTAL			7.036.000,00			7.036.000,00

UNIDADE: 02 - COORDENADORIA GERAL
FUNÇÃO: 12 - Educação
SUBFUNÇÃO - 361- Ensino Fundamental
PROGRAMA - 0007 - Educação Democrática e de Qualidade

METAS	FONT	PROJ ATIV	ESTIMATIVA 2017	CODIGO	ELEMENTO DE DESPESA	VALOR
Desenv. Atividades da Coord. Educação	1,01	2032	240.000,00	3390.30	Material de Consumo	140.000,00
				3390.39	O.S.T. - Pessoa Jurídica	100.000,00
TOTAL			240.000,00			240.000,00

UNIDADE: 03 - SEÇÃO ADMINISTRATIVA ESCOLAR
FUNÇÃO: 12 - Educação
SUBFUNÇÃO - 361- Ensino Fundamental
PROGRAMA - 0007 - Educação Democrática e de Qualidade

METAS	FONT	PROJ ATIV	ESTIMATIVA 2017	CODIGO	ELEMENTO DE DESPESA	VALOR
Cont. Reforma e Ampl. Escolas	1,01	1011	2.000.000,00	4490.51	Obras e Instalações	2.000.000,00
Aquis. Equip., Veicul. e Onib. p. Escolas	1,01	1012	811.000,00	4490.52	Equipamentos e Mat. Permanente	811.000,00
Desenv. das Atividades Curriculares	1,01	2033	1.830.000,00	3390.30	Material de Consumo	534.000,00
				3390.36	O.S.T. - Pessoa Física	100.000,00
				3390.39	O.S.T. - Pessoa Jurídica	1.200.000,00
				3390.41	Contribuições	30.000,00
Manut. Do Transporte Escolar	1,22	2139	384.000,00	3390.30	Material de Consumo	175.000,00
				3390.39	O.S.T. - Pessoa Jurídica	175.000,00
TOTAL			6.025.000,00			6.025.000,00

UNIDADE: 04 - CONVÊNIO MERENDA ESCOLAR
FUNÇÃO: 04 - ADMINISTRAÇÃO
SUBFUNÇÃO - 306- Alimentação e Nutrição
PROGRAMA - 0007 - Educação Democrática e de Qualidade

METAS	FONT	PROJ ATIV	ESTIMATIVA 2017	CODIGO	ELEMENTO DE DESPESA	VALOR
Aq. de gêneros alimentícios PNAE	1,15	2034	1.000.000,00	3390.30	Material de Consumo	1.000.000,00
Manut. Alimentação Escolar	1,00	2138	400.000,00	3390.30	Material de Consumo	400.000,00
TOTAL			1.400.000,00			1.400.000,00



Estado de Mato Grosso
Prefeitura Municipal de Barra do Garças

ANEXO X X X I I - DESPESAS ESTIMADAS - PLANO PLURIANUAL - 2.014 A 2.017

ÓRGÃO RESPONSÁVEL - 05 - Secretaria Municipal de Educação
UNIDADE: 05 - CONVÊNIO PDDE
FUNÇÃO: 12 - Educação
SUBFUNÇÃO - 361- Ensino Fundamental
PROGRAMA - 0007 - Educação Democrática e de Qualidade

METAS	FONT	PROJ ATIV	ESTIMATIVA 2017	CODIGO	ELEMENTO DE DESPESA	VALOR
Desenvolv. de atividades do PDDE	1,15	2036	5.280,00	3390.30	Material de Consumo	2.780,00
				3390.39	O.S.T. - Pessoa Jurídica	2.500,00
TOTAL			5.280,00			5.280,00

UNIDADE: 06 - PROGRAMA DINHEIRO DIRETO NA ESCOLA
FUNÇÃO: 12 - Educação
SUBFUNÇÃO - 361- Ensino Fundamental
PROGRAMA - 0007 - Educação Democrática e de Qualidade

METAS	FONT	PROJ ATIV	ESTIMATIVA 2017	CODIGO	ELEMENTO DE DESPESA	VALOR
Programa de dinheiro direto na escola	1,15	2036	150.000,00	3390.30	Material de Consumo	75.000,00
				3390.39	O.S.T. - Pessoa Jurídica	75.000,00
TOTAL			150.000,00			150.000,00

UNIDADE: 07 - FUNDO SALARIO EDUCAÇÃO - CONVÊNIO PDDE
FUNÇÃO: 12 - Educação
SUBFUNÇÃO - 361- Ensino Fundamental
PROGRAMA - 0007 - Educação Democrática e de Qualidade

METAS	FONT	PROJ ATIV	ESTIMATIVA 2017	CODIGO	ELEMENTO DE DESPESA	VALOR
Desenv. do Fundo Sal. Educação	1,15	2037	1.296.000,00	3390.30	Material de Consumo	1.096.000,00
				3390.39	O.S.T. - Pessoa Jurídica	200.000,00
TOTAL			1.296.000,00			1.296.000,00

UNIDADE: 08 - FUNDEB - FUNDO MANUTENÇÃO ENSINO VALOR MAGISTÉRIO
FUNÇÃO: 12 - Educação
SUBFUNÇÃO - 361- Ensino Fundamental
PROGRAMA - 0007 - Educação Democrática e de Qualidade

METAS	FONT	PROJ ATIV	ESTIMATIVA 2017	CODIGO	ELEMENTO DE DESPESA	VALOR
Const. Reforma Escolas - FUNDEB 40%	1,19	1013	1.500.000,00	4490.51	Obras e Instalações	1.500.000,00
Aq. Equip. Escolas Mun. - FUNDEB 40%	1,19	1014	200.000,00	4490.52	Equipamentos e Mat. Permanente	200.000,00
Manut. Do FUNDEB 40%	1,19	2038	3.580.000,00	3190.11	Vencimentos	1.000.000,00
				3190.13	Obrigações Patronais	50.000,00
				3191.13	Obrigações Patronais	5.000,00
				3390.30	Material de Consumo	1.365.000,00
				3390.39	O.S.T. - Pessoa Jurídica	1.150.000,00
				3390.92	Despesas Exercício Anterior	5.000,00
				3390.93	Indenizações e Restituições	5.000,00
Amortização Financ. Cam. Escola - 40%	1,19	1015	144.000,00	4690.71	Principal Dívida Contratual Resg.	144.000,00
Encargos de Financ. Cam. Escola - 40%	1,19	2039	24.000,00	3290.22	Encargos da Dívida	24.000,00
Juros de Financiamento Cam. Escola-40%	1,19	2040	48.000,00	3290.21	Juros sobre a Dívida Contrato	48.000,00
Manut. Servidores do FUNDEB 60%			16.100.000,00	3190.11	Vencimentos	14.000.000,00
				3190.13	Obrigações Patronais	100.000,00
				3191.13	Obrigações Patronais	2.000.000,00
TOTAL			21.596.000,00			21.596.000,00



Estado de Mato Grosso
Prefeitura Municipal de Barra do Garças

ANEXO X X X I I - DESPESAS ESTIMADAS - PLANO PLURIANUAL - 2.014 A 2.017

ÓRGÃO RESPONSÁVEL - 05 - Secretaria Municipal de Educação
UNIDADE: 08 - FUNDEB - FUNDO MANUTENÇÃO ENSINO VALOR MAGISTÉRIO
FUNÇÃO: 12 - Educação
SUB-FUNÇÃO - 365 - Educação Infantil
PROGRAMA - 0007 - Educação Democrática e de Qualidade

METAS	FONT	PROJ ATIV	ESTIMATIVA 2017	CODIGO	ELEMENTO DE DESPESA	VALOR
Const. Reforma Escolas - FUNDEB 40%	1,19	1016	1.524.000,00	4490.51	Obras e Instalações	1.524.000,00
Aq. Equip. Escolas Mun. - FUNDEB 40%	1,19	1017	200.000,00	4490.52	Equipamentos e Mat. Permanente	200.000,00
Manut. do FUNDEF - 40%	1,19	2042	640.000,00	3190.11	Vencimentos	460.000,00
				3390.13	Obrigações Patronais	5.000,00
				3391.13	Obrigações Patronais	5.000,00
				3390.30	Material de Consumo	80.000,00
				3390.39	O.S.T. - Pessoa Jurídica	80.000,00
				3390.93	Indenizações e Restituições	10.000,00
Manut. servidores do FUNDEB - 60%	1,18	2043	2.440.000,00	3190.11	Vencimentos	2.180.000,00
				3390.13	Obrigações Patronais	10.000,00
				3391.13	Obrigações Patronais	250.000,00
TOTAL			4.804.000,00			4.804.000,00
TOTAL FUNDEB			26.400.000,00			26.400.000,00

UNIDADE: 09 - SEÇÃO DE EDUCAÇÃO INFANTIL
FUNÇÃO: 12 - Educação
SUB-FUNÇÃO - 365 - Educação Infantil
PROGRAMA - 0007 - Educação Democrática e de Qualidade

METAS	FONT	PROJ ATIV	ESTIMATIVA 2017	CODIGO	ELEMENTO DE DESPESA	VALOR
Const. e Restauração de Ed. Infantil	1,01	1018	635.838,00	4490.51	Obras e Instalações	635.838,00
Aquis. Equip. e Bibliot. Creches	1,01	1019	200.000,00	4490.52	Equipamentos e Mat. Permanente	200.000,00
Manut. Desenv. Educação Infantil/Creches	1,01	2044	600.000,00	3390.09	Salário Família	10.000,00
				3190.11	Vencimentos	50.000,00
				3390.13	Obrigações Patronais	10.000,00
				3391.13	Obrigações Patronais	10.000,00
				3390.14	Diárias	10.000,00
				3390.30	Material de Consumo	355.000,00
				3390.39	O.S.T. - Pessoa Jurídica	130.000,00
				3390.92	Despesas Exercício Anterior	20.000,00
				3390.93	Indenizações e Restituições	5.000,00
Dinheiro Direto na Creche	1,01	2045	40.000,00	3390.30	Material de Consumo	20.000,00
				3390.39	O.S.T. - Pessoa Jurídica	20.000,00
TOTAL			1.475.838,00			1.475.838,00

UNIDADE: 10 - SEÇÃO JOVENS E ADULTOS
FUNÇÃO: 12 - EDUCAÇÃO
SUBFUNÇÃO: 366 - EDUCAÇÃO DE JOVENS E ADULTOS
PROGRAMA - 0007 - Educação Democrática e de Qualidade

METAS	FONT	PROJ ATIV	ESTIMATIVA 2017	CODIGO	ELEMENTO DE DESPESA	VALOR
Manut. Ativid. Jovens Adultos	1,00	2046	60.000,00	3390.30	Material de Consumo	30.000,00
				3390.39	O.S.T. - Pessoa Jurídica	30.000,00
TOTAL			60.000,00			60.000,00

TOTAL SEC. DE EDUCAÇÃO 43.088.118,00 43.088.118,00



Estado de Mato Grosso
Prefeitura Municipal de Barra do Garças

ANEXO X X X I I - DESPESAS ESTIMADAS - PLANO PLURIANUAL - 2.014 A 2.017

ÓRGÃO RESPONSÁVEL : 06 - Secretaria Municipal de Esporte e Lazer

UNIDADE: 01 - GABINETE DO SECRETARIO

FUNÇÃO: 27 - Desporto e Lazer

SUB-FUNÇÃO: 812 - Desporto Comunitário

PROGRAMA: 0008 - Barra do Garças com qualidade de vida para todos, em todos os cantos

METAS	FONT	PROJ ATIV	ESTIMATIVA 2017	CODIGO	ELEMENTO DE DESPESA	VALOR
Manut. Desenv. Atividade Sec. Esporte	1,00	2047	330.000,00	3190.11	Vencimentos	245.000,00
				3390.14	Diárias	10.000,00
				3390.30	Material de Consumo	35.000,00
				3390.39	O.S.T. - Pessoa Jurídica	38.000,00
				3390.92	Despesas Exercício Anterior	1.000,00
				3390.93	Indenizações e Restituições	1.000,00
Const.Ref. e ampl. das estruturas Físicas	1,00	1020	50.000,00	4490.51	Obras e Instalações	50.000,00
Despesas para a Realiz. Part. de Eventos	1,00	2048	150.000,00	3390.30	Material de Consumo	70.000,00
				3390.36	O.S.T. - Pessoa Física	10.000,00
				3390.39	O.S.T. - Pessoa Jurídica	50.000,00
				3390.41	Contribuições	20.000,00
Aquis. de Materiais Desportivos e de Programas	1,00	2049	10.000,00	3390.30	Material de Consumo	10.000,00
Construção de Estruturas Desportivas	1,00	1021	500.000,00	4490.51	Obras e Instalações	500.000,00
Manut. de Unidades de Esportes	1,00	2050	24.000,00	3390.30	Material de Consumo	12.000,00
				3390.39	O.S.T. - Pessoa Jurídica	12.000,00
Desenvolvimento de Programas	1,00	2051	24.000,00	3390.30	Material de Consumo	12.000,00
				3390.39	O.S.T. - Pessoa Jurídica	12.000,00
Const.Ref.Campo Quadra Bairros/Dist.	1,00	1022	500.000,00	4490.51	Obras e Instalações	500.000,00
Recursos para ligas esportivas amadoras	1,00	2052	200.000,00	3390.41	Contribuições	200.000,00
Aquis. De Equipamentos	1,00	1023	24.000,00	4490.52	Equipamentos e Mat. Permanente	24.000,00
Const. E Reformas Obras Esportivas Rep. Governo	1,00	1024	10.000,00	4490.51	Obras e Instalações	10.000,00
TOTAL			1.822.000,00	-	-	1.822.000,00
TOTAL SECRETARIA ESPORTE:			1.822.000,00			1.822.000,00



Estado de Mato Grosso
Prefeitura Municipal de Barra do Garças

ANEXO X X X I I - DESPESAS ESTIMADAS - PLANO PLURIANUAL - 2.014 A 2.017

ÓRGÃO RESPONSÁVEL : 07 - Secretaria Municipal de Saúde

UNIDADE: 01 - Gabinete do Secretário

FUNÇÃO: 10 - Saúde

SUB-FUNÇÃO: 302 - Assistência Hospitalar e Ambulatorial

PROGRAMA: 009 - Atenção Integral à Saúde

METAS	FONT	PROJ ATIV	ESTIMATIVA 2017	CODIGO	ELEMENTO DE DESPESA	VALOR
Manut. Desenv. Ativ. Sec. Saúde	1,02	2053	17.421.310,00	3190.09	Salario Familia	0,00
				3190.11	Vencimentos	10.823.310,00
				3190.13	Obrigações Patronais	633.000,00
				3191.13	Obrigações Patronais	610.000,00
				3390.14	Diárias	20.000,00
				3390.30	Material de Consumo	300.000,00
				3390.36	O.S.T. - Pessoa Física	25.000,00
				3390.39	O.S.T. - Pessoa Jurídica	1.000.000,00
				3390.41	Contribuições	100.000,00
				3390.92	Despesas Exercício Anterior	10.000,00
Desp. Valorização Prof. Saúde	1,02	2054	10.000,00	3390.39	O.S.T. - Pessoa Jurídica	10.000,00
TOTAL			17.431.310,00			17.431.310,00

UNIDADE: 02 - Coordenação Geral de Saúde

FUNÇÃO: 10 - Saúde

SUB-FUNÇÃO: 302 - Assistência Hospitalar e Ambulatorial

PROGRAMA: 009 - Atenção Integral à Saúde

METAS	FONT	PROJ ATIV	ESTIMATIVA 2017	CODIGO	ELEMENTO DE DESPESA	VALOR
Manut. Desenv. Ativ. Sec. Saúde	1,02	2055	150.000,00	3390.14	Diárias	5.000,00
				3390.30	Material de Consumo	45.000,00
				3390.39	O.S.T. - Pessoa Jurídica	100.000,00
Desenv. Ativ. Conselho Saúde	1,02	2056	10.000,00	3390.30	Material de Consumo	10.000,00
TOTAL			160.000,00			160.000,00

UNIDADE: 03 - Seção de Unidade de Saúde

FUNÇÃO: 10 - Saúde

SUB-FUNÇÃO: 302 - Assistência Hospitalar e Ambulatorial

PROGRAMA: 009 - Atenção Integral à Saúde

METAS	FONT	PROJ ATIV	ESTIMATIVA 2017	CODIGO	ELEMENTO DE DESPESA	VALOR
Manut. Desenv. Ativ. Coord. Saúde	1,02	2057	785.000,00	3390.30	Material de Consumo	100.000,00
				3390.36	O.S.T. - Pessoa Física	110.000,00
				3390.39	O.S.T. - Pessoa Jurídica	575.000,00
Const. E Amp. Unida. Saúde e Assist.	1,02	1025	250.000,00	4490.51	Obras e Instalações	250.000,00
Manut. Paisagística e Urbanística	1,02	2058	10.000,00	3390.30	Material de Consumo	10.000,00
Aquisi. Equipam. E Veículos	1,02	1026	40.000,00	4490.52	Equip. Material Permanente	40.000,00
Transf. Ao Cons. Mun. Saúde	1,02	2059	500.000,00	3370.41	Contribuições	500.000,00
TOTAL			1.585.000,00			1.585.000,00

UNIDADE: 03 - Seção de Unidade de Saúde

FUNÇÃO: 10 - Saúde

SUB-FUNÇÃO: 303 - Suporte Profilático e Terapêutico

PROGRAMA: 009 - Atenção Integral à Saúde

METAS	FONT	PROJ ATIV	ESTIMATIVA 2017	CODIGO	ELEMENTO DE DESPESA	VALOR
Prom. Aces. Uso Racional Medicam.	1,02	2060	500.000,00	3390.30	Material de Consumo	500.000,00
TOTAL			500.000,00			500.000,00



Estado de Mato Grosso
Prefeitura Municipal de Barra do Garças

ANEXO X X X I I - DESPESAS ESTIMADAS - PLANO PLURIANUAL - 2.014 A 2.017

ÓRGÃO RESPONSÁVEL : 07 - Secretaria Municipal de Saúde

UNIDADE: 03 - Seção de Unidade de Saúde

FUNÇÃO: 10 - Saúde

SUB-FUNÇÃO: 304 - VIGILÂNCIA SANITÁRIA

PROGRAMA: 009 - Atenção Integral à Saúde

METAS	FONT	PROJ ATIV	ESTIMATIVA 2017	CODIGO	ELEMENTO DE DESPESA	VALOR
Prevensão Controle Doenças	1,02	2061	30.000,00	3390.30	Material de Consumo	15.000,00
				3390.39	O.S.T. - Pessoa Juridica	15.000,00
TOTAL			30.000,00			30.000,00

UNIDADE: 03 - SEÇÃO DE UNIDADES DE SAUDE

FUNÇÃO: 10 - Saúde

SUB-FUNÇÃO: 305 - VIGILÂNCIA EPIDEMIOLÓGICA

PROGRAMA: 009 - Atenção Integral à Saúde

METAS	FONT	PROJ ATIV	ESTIMATIVA 2017	CODIGO	ELEMENTO DE DESPESA	VALOR
Manut. Desenv. Atvl. Vig. Epidemiol.	1,02	2062	14.000,00	3390.30	Material de Consumo	7.000,00
				3390.39	O.S.T. - Pessoa Juridica	7.000,00
TOTAL			14.000,00			14.000,00

UNIDADE: 03 - SEÇÃO DE UNIDADE DE SAUDE

FUNÇÃO: 10 - Saude

SUB-FUNÇÃO: 306 - Alimentação e Nutrição

PROGRAMA: 009 - Atenção Integral à Saúde

METAS	FONT	PROJ ATIV	ESTIMATIVA 2017	CODIGO	ELEMENTO DE DESPESA	VALOR
ASSIST. ALIM. FAMILIAS CARENTES	1,02	2063	50.000,00	3390.32	Material de Distribuição Grauita	50.000,00

UNIDADE: 04 - Seção do Pronto Socorro

FUNÇÃO: 10 - Saúde

SUB-FUNÇÃO: 302 - Assistencia Hospialar e Ambulatorial

PROGRAMA: 009 - Atenção Integral à Saúde

METAS	FONT	PROJ ATIV	ESTIMATIVA 2017	CODIGO	ELEMENTO DE DESPESA	VALOR
Manut. Desenv. Ativ. PSM	1,02	2147	785.000,00	3190.11	Vencimentos	100.000,00
				3190.13	Obrigações Patronais	10.000,00
				3191.13	Obrigações Patronais	10.000,00
				3390.14	Diárias	10.000,00
				3390.30	Material de Consumo	100.000,00
				3390.36	O.S.T. - Pessoa Física	10.000,00
				3390.39	O.S.T. - Pessoa Juridica	445.000,00
Const.E Ref. PSM	1,02	1099	250.000,00	4490.51	Obras e Instalações	250.000,00
Aquisi. Equipam. E Mat. Perm. PSM	1,02	1098	40.000,00	4490.52	Equip. Material Permanente	40.000,00
TOTAL			1.075.000,00			1.075.000,00

SUB TOTAL SAUDE NORMAL 20.845.310,00 20.845.310,00



Estado de Mato Grosso
Prefeitura Municipal de Barra do Garças

ANEXO X X X I I - DESPESAS ESTIMADAS - PLANO PLURIANUAL - 2.014 A 2.017

UNIDADE: 05 - Fundo Municipal de Saúde						
FUNÇÃO: 10 - Saúde						
SUB-FUNÇÃO: 301 - Atenção Básica						
PROGRAMA: 009 - Atenção Integral à Saúde						
METAS	FONT	PROJ ATIV	ESTIMATIVA 2017	CODIGO	ELEMENTO DE DESPESA	VALOR
Manut. Desenv. Ativ. Atenção Basica	1,23	2064	7.600.000,00	3190.09	Salario Familia	0,00
				3190.11	Vencimentos	5.400.000,00
				3190.13	Obrigações Patronais	12.000,00
				3191.13	Obrigações Patronais	715.000,00
				3390.30	Material de Consumo	1.000.000,00
				3390.36	O.S.T. - Pessoa Física	5.000,00
				3390.39	O.S.T. - Pessoa Juridica	250.000,00
				3390.92	Despesas Exercício Anterior	10.000,00
				3390.93	Indenizações e Restituições	208.000,00
Aquis. Equipam. E Veiculos	1,23	1027	200.000,00	4490.52	Equipamentos e Mat. Permanente	200.000,00
Const. E Amp. Unidades At. Basica	1,23	1028	2.000.000,00	4490.51	Obras e Instalações	2.000.000,00
Impl. Saneamento Basico	1,23	1029	100.000,00	4490.51	Obras e Instalações	100.000,00
TOTAL			9.900.000,00			9.900.000,00
UNIDADE: 05 - Fundo Municipal de Saúde						
FUNÇÃO: 10 - Saúde						
SUB-FUNÇÃO: 302 - Assistencia Hospialar e Ambulatorial						
PROGRAMA: 009 - Atenção Integral à Saúde						
METAS	FONT	PROJ ATIV	ESTIMATIVA 2017	CODIGO	ELEMENTO DE DESPESA	VALOR
Const. Unidades Saúde Assistenc. - FMS	1,23	1030	120.000,00	4490.51	Obras e Instalações	120.000,00
Aquis. Equipam. E Veiculos - FMS	1,23	1031	66.000,00	4490.52	Equipamentos e Mat. Permanente	66.000,00
Manut. Desenv. Ativ. Saude - FMS	1,23	2066	6.600.000,00	3190.09	Salario Familia	0,00
				3190.11	Vencimentos	2.454.000,00
				3190.13	Obrigações Patronais	34.000,00
				3191.13	Obrigações Patronais	465.000,00
				3390.30	Material de Consumo	935.000,00
				3390.32	Material de Distribuição Grauita	24.000,00
				3390.36	O.S.T. - Pessoa Física	16.000,00
				3390.39	O.S.T. - Pessoa Juridica	1.670.000,00
				3390.92	Despesas Exercício Anterior	2.000,00
3390.93	Indenizações e Restituições	1.000.000,00				
TOTAL			6.786.000,00			6.786.000,00
UNIDADE: 05 - Fundo Municipal de Saúde						
FUNÇÃO: 10 - Saúde						
SUB-FUNÇÃO: 303 - Suporte Profilatico e Terapeutico						
PROGRAMA: 009 - Atenção Integral à Saúde						
METAS	FONT	PROJ ATIV	ESTIMATIVA 2017	CODIGO	ELEMENTO DE DESPESA	VALOR
Prom. Aces. Uso Racional Medicam.	1,23	2067	2.000.000,00	3390.30	Material de Consumo	2.000.000,00
TOTAL			2.000.000,00			2.000.000,00
UNIDADE: 05 - Fundo Municipal de Saúde						
FUNÇÃO: 10 - Saúde						
SUB-FUNÇÃO: 304 - VIGILÂNCIA SANITÁRIA						
PROGRAMA: 009 - Atenção Integral à Saúde						
METAS	FONT	PROJ ATIV	ESTIMATIVA 2017	CODIGO	ELEMENTO DE DESPESA	VALOR
Const. Centro Zoonozes	1,23	1032	-	4490.51	Obras e Instalações	-
Aquis Equip Mat Perm Vig Sanitaria	1,23	1033	30.000,00	4490.52	Equipamentos e Material Permanente	30.000,00
Manut. Desenv. Ativid. Vig. Sanit.	1,23	2068	10.000,00	3390.30	Material de Consumo	5.000,00
				3390.39	O.S.T. - Pessoa Juridica	5.000,00
TOTAL			40.000,00			40.000,00



Estado de Mato Grosso
Prefeitura Municipal de Barra do Garças

ANEXO X X X I I - DESPESAS ESTIMADAS - PLANO PLURIANUAL - 2.014 A 2.017

UNIDADE: 05 - Fundo Municipal de Saúde

FUNÇÃO: 10 - Saúde

SUB-FUNÇÃO: 305 - VIGILÂNCIA EPIDEMIOLÓGICA

PROGRAMA: 009 - Atenção Integral à Saúde

METAS	FONT	PROJ ATIV	ESTIMATIVA 2017	CODIGO	ELEMENTO DE DESPESA	VALOR
Manut. Desenv. Ativ. Vig. Epidemiol.	1,23	2069	282.180,00	3190.09	Salario Familia	0,00
				3190.11	Vencimentos	200.000,00
				3190.13	Obrigações Patronais	5.000,00
				3191.13	Obrigações Patronais	10.000,00
				3390.30	Material de Consumo	10.000,00
				3390.36	O.S.T. - Pessoa Física	10.000,00
				3390.39	O.S.T. - Pessoa Jurídica	42.180,00
3390.93	Indenizações e Restituições	5.000,00				
TOTAL			282.180,00			282.180,00

ÓRGÃO RESPONSÁVEL : 07 - Secretaria Municipal de Saúde

UNIDADE: 05 - Fundo Municipal de Saúde

FUNÇÃO: 10 - Saúde

SUB-FUNÇÃO: 302 - Assistência Hospitalar e Ambulatorial

PROGRAMA: 009 - Atenção Integral à Saúde

METAS	FONT	PROJ ATIV	ESTIMATIVA 2017	CODIGO	ELEMENTO DE DESPESA	VALOR
Const. Unidades Saúde Assistenc. - FMS	1,23	1030	240.664,00	4490.51	Obras e Instalações	240.664,00
Aquis. Equipam. E Veiculos - FMS	1,23	1031	134.000,00	4490.52	Equipamentos e Mat.Permanente	134.000,00
Manut. Desenv. Ativ. Saude - FMS	1,23	2066	13.200.000,00	3190.09	Salario Familia	0,00
				3190.11	Vencimentos	4.908.000,00
				3190.13	Obrigações Patronais	68.000,00
				3191.13	Obrigações Patronais	930.000,00
				3390.30	Material de Consumo	1.870.000,00
				3390.32	Material de Distribuição Grauita	48.000,00
				3390.36	O.S.T. - Pessoa Física	32.000,00
				3390.39	O.S.T. - Pessoa Jurídica	3.340.000,00
				3390.92	Despesas Exercício Anterior	4.000,00
3390.93	Indenizações e Restituições	2.000.000,00				
TOTAL			13.574.664,00			13.574.664,00

SUB TOTAL FMS 32.582.844,00 32.582.844,00

TOTAL DA SEC SAUDE 53.428.154,00 53.428.154,00



Estado de Mato Grosso
Prefeitura Municipal de Barra do Garças

ANEXO X X X I I - DESPESAS ESTIMADAS - PLANO PLURIANUAL - 2.014 A 2.017

ÓRGÃO RESPONSÁVEL : 08 - Secretaria Municipal de Cultura
UNIDADE: 01 - GABINETE DO SECRETARIO
FUNÇÃO: 13 - Cultura
SUB-FUNÇÃO: 392 - Difusão Cultural
PROGRAMA: 0010 -Barra do Garças vinculo com a historia da cidade

METAS	FONT	PROJ ATIV	ESTIMATIVA 2017	CODIGO	ELEMENTO DE DESPESA	VALOR
Manut. Desenv. Sec. Cultura	1,00	2070	550.000,00	3190.11	Vencimentos	520.000,00
				3390.14	Diárias	5.000,00
				3390.30	Material de Consumo	5.000,00
				3390.36	O.S.T. - Pessoa Física	5.000,00
				3390.39	O.S.T. - Pessoa Juridica	5.000,00
				3390.92	Despesas Exercício Anterior	5.000,00
				3390.93	Indenizações e Restituições	5.000,00
Aqu. Equipamentos para a Sec. Cultura	1,00	1034	24.000,00	4490.52	Equipamentos e Mat. Permanente	24.000,00
Const. Reforma e Serviços	1,00	1035	50.000,00	4490.51	Obras e Instalações	50.000,00
TOTAL			624.000,00			624.000,00

ÓRGÃO RESPONSÁVEL: 08 - Secretaria Municipal de Cultura
UNIDADE: 02 - SEÇÃO DE CULTURA E ENSINO
FUNÇÃO: 13 - Cultura
SUB-FUNÇÃO: 392 - Difusão Cultural
PROGRAMA: 0010 -Barra do Garças vinculo com a historia da cidade

METAS	FONT	PROJ ATIV	ESTIMATIVA 2017	CODIGO	ELEMENTO DE DESPESA	VALOR
Manut. centros culturais, convenções e outros	1,00	2071	24.000,00	3390.30	Material de Consumo	12.000,00
				3390.39	O.S.T. - Pessoa Juridica	12.000,00
Desenv. Convenios e Incentivos a eventos/movimento culturais	1,00	2072	220.000,00	3390.30	Material de Consumo	20.000,00
				3390.39	O.S.T. - Pessoa Juridica	50.000,00
				3390.41	Contribuições	150.000,00
Desenv.ativ.Conselho Munic. de Cultura	1,00	2073	6.000,00	3390.30	Material de Consumo	6.000,00
Programa Ativ. Desenv. Cultural e Oficinas	1,00	2074	24.000,00	3390.39	O.S.T. - Pessoa Juridica	24.000,00
TOTAL			274.000,00			274.000,00
TOTAL SEC. CULTURA			898.000,00			898.000,00



Estado de Mato Grosso
Prefeitura Municipal de Barra do Garças

ANEXO X X X I I - DESPESAS ESTIMADAS - PLANO PLURIANUAL - 2.014 A 2.017

ÓRGÃO RESPONSÁVEL : 09 - Secretaria Municipal de Agricultura e Desenvolvimento

UNIDADE: 01 - GABINETE DO SECRETÁRIO

FUNÇÃO: 20 - Agricultura

SUB-FUNÇÃO: 601 - Promoção da Produção Vegetal

PROGRAMA: 0011 - Barra do Garças engajada no fortalecimento do Vale do Araguaia

METAS	FONT	PROJ ATIV	ESTIMATIVA 2017	CODIGO	ELEMENTO DE DESPESA	VALOR
Manut. Desenv. Sec. Agricultura	1,00	2075	2.000.000,00	3190.11	Vencimentos	1.900.000,00
				3390.14	Diárias	20.000,00
				3390.30	Material de Consumo	20.000,00
				3390.36	O.S.T. - Pessoa Física	4.000,00
				3390.39	O.S.T. - Pessoa Jurídica	50.000,00
				3390.92	Despesas Exercício Anterior	1.000,00
				3390.93	Indenizações e Restituições	5.000,00
Apoia a Associações e Cooperativas	1,00	2076	12.000,00	3390.30	Material de Consumo	12.000,00
Aquisição Equip. e Veículos Sec. Agr.	1,00	1035	24.000,00	4490.52	Equipamentos e Mat. Permanente	24.000,00
Consultoria e Projetos	1,00	2077	0,00	3390.35	Serviços de Consultoria	0,00
Reestruturação Feira Municipal	1,00	2078	12.000,00	3390.30	Material de Consumo	6.000,00
				3390.39	O.S.T. - Pessoa Jurídica	6.000,00
TOTAL			2.048.000,00			2.048.000,00

UNIDADE: 02 - SEÇÃO DE AGRICULTURA

FUNÇÃO: 20 - Agricultura

SUB-FUNÇÃO: 601 - Promoção da Produção Vegetal

PROGRAMA: 0011 - Barra do Garças engajada no fortalecimento do Vale do Araguaia

METAS	FONT	PROJ ATIV	ESTIMATIVA 2017	CODIGO	ELEMENTO DE DESPESA	VALOR
Aquis. de Patrulha Motorizada	1,00	1037	50.000,00	4490.52	Equipamentos e Mat. Permanente	50.000,00
Aquis. de Sementes e Insumos	1,00	2079	12.000,00	3390.30	Material de Consumo	12.000,00
Const.Manut.Reforma Logradouros Int. Pub.	1,00	1038	25.000,00	4490.51	Obras e Instalações	25.000,00
Impl. e Manut. Sala do Produtor	1,00	2080	12.000,00	3390.39	O.S.T. - Pessoa Jurídica	12.000,00
Qualificação de Mão de Obra	1,00	2081	12.000,00	3390.39	O.S.T. - Pessoa Jurídica	12.000,00
Impl. de DRS e Cadelas Produtivas	1,00	2082	12.000,00	3390.39	O.S.T. - Pessoa Jurídica	12.000,00
Assistência Técnica Especializada	1,00	2083	12.000,00	3390.39	O.S.T. - Pessoa Jurídica	12.000,00
Implantação de Agroindústrias	1,00	2084	12.000,00	3390.39	O.S.T. - Pessoa Jurídica	12.000,00
Imp. Manut. Viveiros e Horta Comum.	1,00	2085	12.000,00	3390.30	Material de Consumo	12.000,00
TOTAL			159.000,00			159.000,00

UNIDADE: 02 - SEÇÃO DE AGRICULTURA

FUNÇÃO: 20 - Agricultura

SUB-FUNÇÃO: 602 - Promoção da Produção Animal

PROGRAMA: 0011 - Barra do Garças engajada no fortalecimento do Vale do Araguaia

METAS	FONT	PROJ ATIV	ESTIMATIVA 2017	CODIGO	ELEMENTO DE DESPESA	VALOR
Impl. de Abatedouros Animais	1,00	1039	6.000,00	4490.51	Obras e Instalações	6.000,00
Implant. Da Bacia Leiteira	1,00	1040	12.000,00	4490.52	Equipamentos e Mat. Permanente	12.000,00
TOTAL	1,00		18.000,00			18.000,00
TOTAL SEC. AGRICULTURA			2.225.000,00			2.225.000,00



Estado de Mato Grosso
Prefeitura Municipal de Barra do Garças

ANEXO X X X I I - DESPESAS ESTIMADAS - PLANO PLURIANUAL - 2.014 A 2.017

ÓRGÃO RESPONSÁVEL : 10 - Secretaria Municipal de Planejamento
FUNÇÃO: 04 - Administração
SUB-FUNÇÃO: 121 - Planejamento e Orçamento
PROGRAMA: 0012 - Planejar o Futuro

METAS	FONT	PROJ ATIV	ESTIMATIVA 2017	CODIGO	ELEMENTO DE DESPESA	VALOR
Manut. Desenv. Sec. Planejamento	1,00	2086	625.000,00	3190.11	Vencimentos	570.000,00
				3390.14	Diárias	10.000,00
				3390.30	Material de Consumo	5.000,00
				3390.39	O.S.T. - Pessoa Jurídica	4.000,00
				3390.92	Despesas Exercício Anterior	1.000,00
				3390.93	Indenizações e Restituições	35.000,00
Aquisição de Equip. e Veículos	1,00	1041	12.000,00	4490.52	Equipamentos e Mat. Permanente	12.000,00
TOTAL			637.000,00			637.000,00
TOTAL SEC. PLANEJAMENTO			637.000,00			637.000,00



Estado de Mato Grosso
Prefeitura Municipal de Barra do Garças

ANEXO X X X I I - DESPESAS ESTIMADAS - PLANO PLURIANUAL - 2.014 A 2.017

ÓRGÃO RESPONSÁVEL : 11 - Secretaria de Ação social

UNIDADE: 01 - GABINETE DO SECRETÁRIO

FUNÇÃO: 08 - Assistência Social

SUB-FUNÇÃO: 244 - Assistência Comunitária

PROGRAMA: 0013 - Barra Feliz

METAS	FONT	PROJ ATIV	ESTIMATIVA 2017	CODIGO	ELEMENTO DE DESPESA	VALOR
Manut. Desenv. Sec. Ação Social	1,00	2087	2.200.000,00	3190.11	Vencimentos	1.875.000,00
				3390.14	Diárias	25.000,00
				3390.30	Material de Consumo	200.000,00
				3390.36	O.S.T. - Pessoa Física	5.000,00
				3390.39	O.S.T. - Pessoa Juridica	60.000,00
				3390.92	Despesas Exercício Anterior	5.000,00
Monitor. e Asses. Programas Ass. Social	1,00	2088	12.000,00	3390.93	Indenizações e Restituições	30.000,00
				3390.30	Material de Consumo	6.000,00
				3390.39	O.S.T. - Pessoa Juridica	6.000,00
Aquisi. Equip. e Veículos p/ Secretaria	1,00	1042	50.000,00	4490.52	Equipamentos e Mat. Permanente	50.000,00
TOTAL			2.262.000,00			2.262.000,00

UNIDADE: 02 - SEÇÃO DE ASSISTÊNCIA SOCIAL

FUNÇÃO: 08 - Assistência Social

SUB-FUNÇÃO: 241 - Assistência ao Idoso

PROGRAMA: 0013 - Barra Feliz

METAS	FONT	PROJ ATIV	ESTIMATIVA 2017	CODIGO	ELEMENTO DE DESPESA	VALOR
Equipamentos e Materiais Permanentes	1,00	1043	12.000,00	4490.52	Equipamentos e Mat. Permanente	12.000,00
Manut. e Reforma e Construção	1,00	1044	12.000,00	4490.51	Obras e Instalações	12.000,00
Manut. de Programas de Assistência Social	1,00	2089	12.000,00	3390.30	Material de Consumo	4.000,00
				3390.39	O.S.T. - Pessoa Juridica	8.000,00
TOTAL			36.000,00			36.000,00

UNIDADE: 02 - SEÇÃO DE ASSISTÊNCIA SOCIAL

FUNÇÃO: 08 - Assistência Social

SUB-FUNÇÃO: 242 - Assistência ao Portador de Deficiência

PROGRAMA: 0013 - Barra Feliz

METAS	FONT	PROJ ATIV	ESTIMATIVA 2017	CODIGO	ELEMENTO DE DESPESA	VALOR
Equipamentos de visualização e audição	1,00	1045	12.000,00	4490.52	Equipamentos e Mat. Permanente	12.000,00
Const. E Manut. Predios	1,00	1046	10.000,00	4490.51	Obras e Instalações	10.000,00
Equipamentos e Materiais Permanentes	1,00	1047	10.000,00	4490.52	Equipamentos e Mat. Permanente	10.000,00
Manut. de Programas de Assistência Social	1,00	2090	50.000,00	3390.30	Material de Consumo	15.000,00
				3390.39	O.S.T. - Pessoa Juridica	35.000,00
TOTAL			82.000,00			82.000,00

UNIDADE: 02 - SEÇÃO DE ASSISTÊNCIA SOCIAL

FUNÇÃO: 08 - Assistência Social

SUB-FUNÇÃO: 243 - Assistência à Criança e ao Adolescente

PROGRAMA: 0013 - Barra Feliz

METAS	FONT	PROJ ATIV	ESTIMATIVA 2017	CODIGO	ELEMENTO DE DESPESA	VALOR
Manut. Desenv. Conselho Tutelar	1,00	2091	120.000,00	3190.11	Vencimentos	120.000,00
Construção/Reforma Pred. Criança e Adolescentes	1,00	1048	12.000,00	4490.51	Obras e Instalações	12.000,00
				3390.30	Material de Consumo	60.000,00
Manut. Conselho Mun. Criança e Adolescente	1,00	2092	100.000,00	3390.39	O.S.T. - Pessoa Juridica	40.000,00
				4490.52	Equipamentos e Mat. Permanente	36.000,00
Transferência a Instituição Filantrópica	1,00	2093	24.000,00	3350.43	Subvensão Social	24.000,00
Manut. de Programas de Assistência Social	1,00	2094	250.000,00	3390.30	Material de Consumo	50.000,00
				3390.36	O.S.T. - Pessoa Física	100.000,00
				3390.39	O.S.T. - Pessoa Juridica	100.000,00
TOTAL			542.000,00			542.000,00



Estado de Mato Grosso
Prefeitura Municipal de Barra do Garças

ANEXO X X X I I - DESPESAS ESTIMADAS - PLANO PLURIANUAL - 2.014 A 2.017

ÓRGÃO RESPONSÁVEL : 11 - Secretaria de Ação social

UNIDADE: 02 - SEÇÃO DE ASSISTÊNCIA SOCIAL

FUNÇÃO: 08 - Assistência Social

SUB-FUNÇÃO: 244 - Assistência Comunitária

PROGRAMA: 0013 - Barra Feliz

METAS	FONT	PROJ ATIV	ESTIMATIVA 2017	CODIGO	ELEMENTO DE DESPESA	VALOR
Manut. Programas de Assistencia Social	1,00	2095	70.000,00	3390.30	Material de Consumo	45.000,00
				3390.36	O.S.T. - Pessoa Física	5.000,00
				3390.39	O.S.T. - Pessoa Juridica	20.000,00
Elab. Est. Proj. Const. Casa Popular	1,00	1050	100.000,00	4490.51	Obras e Instalações	100.000,00
Aquis.Cesta Básica para Família Carente	1,00	2096	300.000,00	3390.30	Material de Consumo	300.000,00
Aquis. Equipamentos e Mat. Permanentes	1,00	1051	50.000,00	4490.52	Equipamentos e Mat. Permanente	50.000,00
Manut. Reforma e Construção	1,00	1052	50.000,00	4490.51	Obras e Instalações	50.000,00
TOTAL			570.000,00			570.000,00

UNIDADE: 03 - FUNDO NACIONAL DE ASSISTENCIA SOCIAL

FUNÇÃO: 08 - Assistência Social

SUB-FUNÇÃO: 241 - Assistência ao Idoso

PROGRAMA: 0013 - Barra Feliz

METAS	FONT	PROJ ATIV	ESTIMATIVA 2017	CODIGO	ELEMENTO DE DESPESA	VALOR
Viabil. de Programas e Projetos Especiais (F: API - 46.000)	1,29	2097	220.000,00	3390.14	Diárias	10.000,00
				3390.30	Material de Consumo	50.000,00
				3390.36	O.S.T. - Pessoa Física	70.000,00
				3390.39	O.S.T. - Pessoa Juridica	90.000,00
TOTAL			220.000,00			220.000,00

UNIDADE: 03 - FUNDO NACIONAL DE ASSISTENCIA SOCIAL

FUNÇÃO: 08 - Assistência Social

SUB-FUNÇÃO: 242 - Assistência ao Portador de Deficiência

PROGRAMA: 0013 - Barra Feliz

METAS	FONT	PROJ ATIV	ESTIMATIVA 2017	CODIGO	ELEMENTO DE DESPESA	VALOR
Viabil. de Programas e Projetos Especiais (FD: API 5000 ; PTMC: 15.000)	1,29	2098	100.000,00	3390.30	Material de Consumo	50.000,00
				3390.39	O.S.T. - Pessoa Juridica	50.000,00
TOTAL			100.000,00			100.000,00

UNIDADE: 03 - FUNDO NACIONAL DE ASSISTENCIA SOCIAL

FUNÇÃO: 08 - Assistência Social

SUB-FUNÇÃO: 243 - Assistência à Criança e ao Adolescente

PROGRAMA: 0013 - Barra Feliz

METAS	FONT	PROJ ATIV	ESTIMATIVA 2017	CODIGO	ELEMENTO DE DESPESA	VALOR
Viabil. de Programas e Projetos Especiais (FD PETI:78.000 ; PROJOVEM: 121.000)	1,29	2099	722.000,00	3190.11	Vencimentos	120.000,00
				3190.13	Obrigações Patronais	10.000,00
				3390.14	Diárias	20.000,00
				3390.30	Material de Consumo	412.000,00
				3390.39	O.S.T. - Pessoa Juridica	150.000,00
				3390.92	Despesas Exercício Anterior	5.000,00
				3390.93	Indenizações e Restituições	5.000,00
TOTAL			722.000,00			722.000,00



Estado de Mato Grosso
Prefeitura Municipal de Barra do Garças

ANEXO X X X I I - DESPESAS ESTIMADAS - PLANO PLURIANUAL - 2.014 A 2.017

ÓRGÃO RESPONSÁVEL : 11 - Secretaria de Ação social
UNIDADE: 03 - FUNDO NACIONAL DE ASSISTENCIA SOCIAL
FUNÇÃO: 08 - Assistência Social
SUB-FUNÇÃO: 244 - Assistência Comunitária
PROGRAMA: 0013 - Barra Feliz

METAS	FONT	PROJ ATIV	ESTIMATIVA 2017	CODIGO	ELEMENTO DE DESPESA	VALOR
Manut. Programas de assistencia básica (FD: IED:54.000 ; CRAS: 216.000 ; CREAS: 87.000)	1,29	2100	950.000,00	3190.11	Vencimentos	137.000,00
				3190.13	Obrigações Patronais	8.000,00
				3390.30	Material de Consumo	400.000,00
				3390.39	O.S.T. - Pessoa Jurídica	400.000,00
				3390.93	Indenizações e Restituições	5.000,00
TOTAL			950.000,00			950.000,00

TOTAL FUNDO 1.992.000,00

UNIDADE: 4 - CONSELHO MUNICIPAL DO IDOSO
FUNÇÃO: 08 - Assistência Social
SUB-FUNÇÃO: 241 - Assistência ao Idoso
PROGRAMA: 0013 - Barra Feliz

METAS	FONT	PROJ ATIV	ESTIMATIVA 2017	CODIGO	ELEMENTO DE DESPESA	VALOR
Manut. Desenv. Ativ. Cons. Munic. Do Idoso	1,00	2135	6.000,00	3390.30	Material de Consumo	4.000,00
				3390.39	O.S.T. - Pessoa Jurídica	2.000,00
TOTAL			6.000,00			6.000,00

UNIDADE: 5 - FUNDO MUNICIPAL DOS DIREITOS DA CRIANÇA E DO ADOLESCENTE
FUNÇÃO: 08 - Assistência Social
SUB-FUNÇÃO: 243 - Assistência a Criança e Adolescente
PROGRAMA: 0013 - Barra Feliz

METAS	FONT	PROJ ATIV	ESTIMATIVA 2017	CODIGO	ELEMENTO DE DESPESA	VALOR
Manut. Desenv. Ativ. Cons. Munic. Da Crian	1,00	2145	6.000,00	3390.30	Material de Consumo	3.000,00
				3390.39	O.S.T. - Pessoa Jurídica	3.000,00
TOTAL			6.000,00			6.000,00

TOTAL DA SEC. DE AÇÃO SOCIAL 5.496.000,00



Estado de Mato Grosso
 Prefeitura Municipal de Barra do Garças

ANEXO X X X I I - DESPESAS ESTIMADAS - PLANO PLURIANUAL - 2.014 A 2.017

ÓRGÃO RESPONSÁVEL : 12 - Secretaria Municipal de Urbanismo e Paisagismo

UNIDADE: 01 - GABINETE DO SECRETARIO

FUNÇÃO: 15 - Urbanismo

SUB-FUNÇÃO: 452 - Serviços Urbanos

PROGRAMA: 0014 - Barra Feliz é Barra Limpa

METAS	FONT	PROJ ATIV	ESTIMATIVA 2017	CODIGO	ELEMENTO DE DESPESA	VALOR
Manut. Desenv. Sec. Urbanismo	1,00	2101	2.600.000,00	3190.11	Vencimentos	1.540.000,00
				3390.14	Diárias	5.000,00
				3390.30	Material de Consumo	500.000,00
				3390.36	O.S.T. - Pessoa Física	1.000,00
				3390.39	O.S.T. - Pessoa Jurídica	544.000,00
				3390.92	Despesas Exercício Anterior	5.000,00
				3390.93	Indenizações e Restituições	5.000,00
Aquis. De Equip. e Veículos Sec. Urban.	1,00	1053	100.000,00	4490.52	Equipamentos e Mat. Permanente	100.000,00
Regularização Fundiária	1,00	1054	24.000,00	4490.61	Aquisições de Imóveis	24.000,00
TOTAL			2.724.000,00			2.724.000,00

UNIDADE: 02 - SEÇÃO DE SERVIÇOS PÚBLICOS

FUNÇÃO: 15 - Urbanismo

SUB-FUNÇÃO: 452 - Serviços Urbanos

PROGRAMA: 0014 - Barra Feliz é Barra Limpa

METAS	FONT	PROJ ATIV	ESTIMATIVA 2017	CODIGO	ELEMENTO DE DESPESA	VALOR
Aqui. Equip. e Veículo Manut. Urbana	1,00	1055	24.000,00	4490.52	Equipamentos e Mat. Permanente	24.000,00
Perfuração e manutenção de poços profundos	1,00	1056	50.000,00	4490.51	Obras e Instalações	50.000,00
Const. Reforma do Cemitério	1,00	1057	25.000,00	4490.51	Obras e Instalações	25.000,00
Equipamento para o Aterro Sanitário	1,00	1058	25.000,00	4490.52	Equipamentos e Mat. Permanente	25.000,00
Construção e Reforma do Aterro Sanitário	1,00	1059	25.000,00	4490.51	Obras e Instalações	25.000,00
Const.Ampl. Parques, Praças e Vias -	1,00	1060	1.250.000,00	4490.51	Obras e Instalações	1.250.000,00
Iluminação de Parques e Praças	1,00	1051	25.000,00	4490.51	Obras e Instalações	25.000,00
Const. Play gruad infantil em Praças Púb.	1,00	1062	24.000,00	4490.51	Obras e Instalações	24.000,00
Manut. Serviços do Cemitério	1,00	2102	24.000,00	3390.39	O.S.T. - Pessoa Jurídica	24.000,00
Manut. serviços de Limpeza Urbana	1,00	2103	7.500.000,00	3390.30	Material de Consumo	50.000,00
				3390.39	O.S.T. - Pessoa Jurídica	7.450.000,00
Manut. Paisag. Urbana Sistema Viário e Galerias	1,00	2104	1.500.000,00	3390.30	Material de Consumo	1.200.000,00
				3390.39	O.S.T. - Pessoa Jurídica	300.000,00
Serviços de Manut. Aterro Sanitário	1,00	2105	12.000,00	3390.39	O.S.T. - Pessoa Jurídica	12.000,00
Manutenção de Parques, Jardins e Viveiros	1,00	2106	500.000,00	3390.30	Material de Consumo	100.000,00
				3390.39	O.S.T. - Pessoa Jurídica	400.000,00
TOTAL			10.984.000,00			10.984.000,00
TOTAL SEC. URBANISMO			13.708.000,00			13.708.000,00



Estado de Mato Grosso
Prefeitura Municipal de Barra do Garças

ANEXO X X X I I - DESPESAS ESTIMADAS - PLANO PLURIANUAL - 2.014 A 2.017

ÓRGÃO RESPONSÁVEL : 13 - Secretaria Municipal de Viação, Obras e Serviços Públicos

UNIDADE: 01 - GABINETE DO SECRETARIO

FUNÇÃO: 15 - Urbanismo

SUB-FUNÇÃO: 451 - Infra-Estrutura Urbana

PROGRAMA: 0015 - Barra Bela Barra em Desenvolvimento

METAS	FONT	PROJ ATIV	ESTIMATIVA 2017	CODIGO	ELEMENTO DE DESPESA	VALOR
Aq. Equip. Maquinas e Veiculos	1,00	1063	400.000,00	4490.52	Equipamentos e Mat. Permanente	400.000,00
Indenizações e Desapropriações	1,00	1064	150.000,00	4490.61	Aquisições de Imóveis	150.000,00
Const. Sede Assoc. Moradores	1,00	1065	80.000,00	4490.51	Obras e Instalações	80.000,00
Manut. Desenv. Sec. Obras	1,00	2107	2.300.000,00	3190.11	Vencimentos	1.639.000,00
				3390.14	Diárias	15.000,00
				3390.30	Material de Consumo	200.000,00
				3390.36	O.S.T. - Pessoa Física	1.000,00
				3390.39	O.S.T. - Pessoa Jurídica	400.000,00
				3390.92	Despesas Exercício Anterior	5.000,00
				3390.93	Indenizações e Restituições	40.000,00
Manut. de Veículos, Máquinas e Equip.	1,00	2108	3.000.000,00	3390.30	Material de Consumo	2.000.000,00
				3390.39	O.S.T. - Pessoa Jurídica	1.000.000,00
TOTAL			5.930.000,00	-	-	5.930.000,00

UNIDADE: 02 - SERVIÇOS PUBLICOS

FUNÇÃO: 16 - Habitação

SUB-FUNÇÃO: 451 - Infra-Estrutura Urbana

PROGRAMA: 0015 - Barra Bela Barra em Desenvolvimento

METAS	FONT	PROJ ATIV	ESTIMATIVA 2017	CODIGO	ELEMENTO DE DESPESA	VALOR
Construção de casas populares	1,24	1067	215.000,00	4490.51	Obras e Instalações	215.000,00
TOTAL			215.000,00			215.000,00

UNIDADE: 02 - SERVIÇOS PUBLICOS

FUNÇÃO: 17 - Saneamento

SUB-FUNÇÃO: 451 - Infra-Estrutura Urbana

PROGRAMA: 0015 - Barra Bela Barra em Desenvolvimento

METAS	FONT	PROJ ATIV	ESTIMATIVA 2017	CODIGO	ELEMENTO DE DESPESA	VALOR
Contr.Enchentes e Erosão em bairros	1,24	1068	500.000,00	4490.51	Obras e Instalações	500.000,00
Const. Galerias e Canal.Águas Pluviais	1,24	1069	3.500.000,00	4490.51	Obras e Instalações	3.500.000,00
Saneamento Básico	1,24	1070	100.000,00	4490.51	Obras e Instalações	100.000,00
Obras de Esgotamento Sanitário	1,24	1071	100.000,00	4490.51	Obras e Instalações	100.000,00
TOTAL			4.200.000,00			4.200.000,00

UNIDADE: 02 - SERVIÇOS PUBLICOS

FUNÇÃO: 25- ENERGIA

SUB-FUNÇÃO: 451 - Infra-Estrutura Urbana

PROGRAMA: 0015 - Barra Bela Barra em Desenvolvimento

METAS	FONT	PROJ ATIV	ESTIMATIVA 2017	CODIGO	ELEMENTO DE DESPESA	VALOR
Ampl. Da Rede de Iluminação Publica Urbana e Rural	1,24	1072	1.050.000,00	4490.51	Obras e Instalações	1.050.000,00
Construção de Hidroeletrica	1,24	1073	50.000,00	4490.51	Obras e Instalações	50.000,00
Manutenção Serviços de Iluminação	100	2109	600.000,00	3390.30	Material de Consumo	450.000,00
				3390.39	O.S.T. - Pessoa Jurídica	50.000,00
TOTAL			1.600.000,00	-	-	1.600.000,00



Estado de Mato Grosso
Prefeitura Municipal de Barra do Garças

ANEXO X X X I I - DESPESAS ESTIMADAS - PLANO PLURIANUAL - 2.014 A 2.017

ÓRGÃO RESPONSÁVEL : 13 - Secretaria Municipal de Viação, Obras e Serviços Públicos

UNIDADE: 02 - SERVIÇOS PUBLICOS

FUNÇÃO: 26 - Transporte

SUB-FUNÇÃO: 451 - Infra-Estrutura Urbana

PROGRAMA: 0015 - Barra Bela Barra em Desenvolvimento

METAS	FONT	PROJ ATIV	ESTIMATIVA 2017	CODIGO	ELEMENTO DE DESPESA	VALOR
Const.Manut. de rodovias municipais	1,24	1074	500.000,00	4490.51	Obras e Instalações	500.000,00
Manut. De Rodovias Municipais	1,00	2137	500.000,00	3390.30	Material de Consumo	50.000,00
				3390.39	O.S.T. - Pessoa Juridica	450.000,00
Construção de Pontes	1,24	1075	500.000,00	4490.51	Obras e Instalações	500.000,00
Construção de calçadas em via públicas	1,24	1076	500.000,00	4490.51	Obras e Instalações	500.000,00
Const.Abrigo Passag.Onib.Inter.Munic.	1,24	1077	50.000,00	4490.51	Obras e Instalações	50.000,00
Obras e Pavimentação Asfáltica e meio fio	1,24 30% e 1,29 70 %	1078	16.346.331,00	4490.51	Obras e Instalações	16.346.331,00
Sinalização viária da zona rural e urbana	1,24	1079	500.000,00	4490.51	Obras e Instalações	500.000,00
TOTAL			18.896.331,00			18.896.331,00

UNIDADE: 02 - SERVIÇOS PUBLICOS

FUNÇÃO: 26 - Transporte

SUB-FUNÇÃO: 782 - Transporte Rodoviário

PROGRAMA: 0015 - Barra Bela Barra em Desenvolvimento

METAS	FONT	PROJ ATIV	ESTIMATIVA 2017	CODIGO	ELEMENTO DE DESPESA	VALOR
Manut. E Conservação de Estradas e Vias - FETHAB	1,00	2140	1.500.000,00	3390.30	Material de Consumo	250.000,00
				3390.36	O.S.T. - Pessoa Física	5.000,00
				3390.39	O.S.T. - Pessoa Juridica	1.245.000,00
Construção de Estradas e Vias Públicas - FETHAB	1,00	1097	1.500.000,00	4490.51	Obras e Instalações	1.500.000,00
TOTAL			3.000.000,00			3.000.000,00

TOTAL SEC. OBRAS 33.841.331,00 0,00 0,00 33.841.331,00



Estado de Mato Grosso
Prefeitura Municipal de Barra do Garças

ANEXO X X X I I - DESPESAS ESTIMADAS - PLANO PLURIANUAL - 2.014 A 2.017

ÓRGÃO RESPONSÁVEL : 14 - Secretaria Municipal de Promoção da Igualdade Racial

UNIDADE: 01 - GABINETE DO SECRETARIO

FUNÇÃO: 14 - DIREITOS DA CIDADANIA

SUB-FUNÇÃO: 422 - Direitos Individuais, Coletivos e Difusos

PROGRAMA: 0016 - Barra Feliz com Igualdade Social

METAS	FONT	PROJ ATIV	ESTIMATIVA 2017	CODIGO	ELEMENTO DE DESPESA	VALOR
Aquisição de Equip. e Veículos	1,00	1080	30.000,00	4490.52	Equipamentos e Mat. Permanente	30.000,00
Manut. Desenv. Sec. Igualdade Racial	1,00	2110	150.000,00	3190.11	Vencimentos	140.000,00
				3390.14	Diárias	5.000,00
				3390.30	Material de Consumo	5.000,00
Prom.e Partic. Feiras, Cursos e Seminarios	1,00	2111	12.000,00	3390.30	Material de Consumo	12.000,00
Concientização da diversidade Racial	1,00	2112	12.000,00	3390.39	O.S.T. - Pessoa Jurídica	12.000,00
Implant. Campanha educat. Ald. Indigenas	1,00	2113	12.000,00	3390.39	O.S.T. - Pessoa Jurídica	12.000,00
TOTAL SECRETARIA PROM. IGUALD. RACIAL			216.000,00			216.000,00



Estado de Mato Grosso
Prefeitura Municipal de Barra do Garças

ANEXO X X X I I - DESPESAS ESTIMADAS - PLANO PLURIANUAL - 2.014 A 2.017

ÓRGÃO RESPONSÁVEL : 15 - Secretaria Municipal da Mulher

UNIDADE: 01 - GABINETE DO SECRETARIO

FUNÇÃO: 14 - DIREITOS DA CIDADANIA

SUB-FUNÇÃO: 422 - Direitos Individuais, Coletivos e Difusos

PROGRAMA: 0016 - Barra Feliz com Igualdade Social

METAS	FONT	PROJ ATIV	ESTIMATIVA 2017	CODIGO	ELEMENTO DE DESPESA	VALOR
Manut. Desen. Sec. da Mulher	1,00	2114	150.000,00	3190.11	Vencimentos	145.000,00
				3390.30	Material de Consumo	5.000,00
Aquis. Maq. Equip. Veículos Secr.	1,00	1081	30.000,00	4490.52	Equipamentos e Mat. Permanente	30.000,00
Construção, Ref. E Manut. de Predios da Secretaria	1,00	1082	12.000,00	4490.51	Obras e Instalações	12.000,00
TOTAL SECRETARIA DA MULHER			192.000,00			192.000,00



Estado de Mato Grosso
Prefeitura Municipal de Barra do Garças

ANEXO X X X I I - DESPESAS ESTIMADAS - PLANO PLURIANUAL - 2.014 A 2.017

ÓRGÃO RESPONSÁVEL : 16 - Secretaria Municipal de Comunicação Social

UNIDADE? 01 - GABINETE DO SECRETARIO

FUNÇÃO: 24 - Comunicações

SUB-FUNÇÃO: 131 - Comunicação Social

PROGRAMA: 0017 - Barra em Evidência

METAS	FONT	PROJ ATIV	ESTIMATIVA 2017	CODIGO	ELEMENTO DE DESPESA	VALOR
Aquisi. Equip. Veículos Sec. Comunicação	1,00	1083	30.000,00	4490.52	Equipamentos e Mat. Permanente	30.000,00
				3190.11	Vencimentos	326.000,00
Manut. Desenv. Sec. Comunicação	1,00	2116	350.000,00	3390.14	Diárias	12.000,00
				3390.30	Material de Consumo	12.000,00
Propaganda e Mídia	1,00	2116	750.000,00	3390.39	O.S.T. - Pessoa Jurídica	750.000,00
Publicações	1,00	2117	12.000,00	3390.39	O.S.T. - Pessoa Jurídica	12.000,00
TOTAL SECRETARIA COM. SOCIAL			1.142.000,00			1.142.000,00



Estado de Mato Grosso
Prefeitura Municipal de Barra do Garças

ANEXO X X X I I - DESPESAS ESTIMADAS - PLANO PLURIANUAL - 2.014 A 2.017

ÓRGÃO RESPONSÁVEL : 17 - Secretaria Municipal de Indústria e Comércio

UNIDADE: 01 - GABINETE DO SECRETARIO

FUNÇÃO: 22 - Industria

SUB-FUNÇÃO: 691 - Promoção Comercial

PROGRAMA: 0018 - Barra Feliz com Emprego e Geração de Renda

METAS	FONT	PROJ ATIV	ESTIMATIVA 2017	CODIGO	ELEMENTO DE DESPESA	VALOR
Const e Reforma Predios da Secretaria	1,00	1084	12.000,00	4490.51	Obras e Instalações	12.000,00
Manut. Desenv. Ativ. Sec. Industria	1,00	2118	250.000,00	3190.11	Vencimentos	230.000,00
				3390.14	Diárias	5.000,00
				3390.30	Material de Consumo	10.000,00
				3390.39	O.S.T. - Pessoa Jurídica	5.000,00
Consultoria Especializada de Projetos	1,00	2119	12.000,00	3390.39	O.S.T. - Pessoa Jurídica	12.000,00
Implantação e Manut. do Empreendedor	1,00	2120	12.000,00	3390.39	O.S.T. - Pessoa Jurídica	12.000,00
Desenv. Ativ. ZPE	1,00	2121	12.000,00	3390.39	O.S.T. - Pessoa Jurídica	12.000,00
TOTAL SECRETARIA IND. E COMERCIO			298.000,00			298.000,00



Estado de Mato Grosso
Prefeitura Municipal de Barra do Garças

ANEXO X X X I I - DESPESAS ESTIMADAS - PLANO PLURIANUAL - 2.014 A 2.017

ÓRGÃO RESPONSÁVEL : 18 - Secretaria Municipal de Turismo
UNIDADE: 01 - GABINETE DO SECRETARIO
FUNÇÃO: 23 - Comércio e Serviços
SUB-FUNÇÃO: 695 - Turismo
PROGRAMA: 0019 - Barra Feliz com Turismo Regional

METAS	FONT	PROJ ATIV	ESTIMATIVA 2017	CODIGO	ELEMENTO DE DESPESA	VALOR
Aquis. Equip. e Materias Permanentes	1,00	1085	24.000,00	4490.52	Equipamentos e Mat. Permanente	24.000,00
Manut. Desenv.Sec. Turismo	1,00	2122	2.000.000,00	3190.11	Vencimentos	1.325.000,00
				3390.14	Diárias	30.000,00
				3390.30	Material de Consumo	150.000,00
				3390.36	O.S.T. - Pessoa Física	20.000,00
				3390.39	O.S.T. - Pessoa Jurídica	400.000,00
				3390.92	Despesas Exercício Anterior	20.000,00
				3390.93	Indenizações e Restituições	55.000,00
TOTAL			2.024.000,00			2.024.000,00

UNIDADE: 02 - COORDENAÇÃO DE TURISMO
FUNÇÃO: 23 - Comércio e Serviços
SUB-FUNÇÃO: 695 - Turismo
PROGRAMA: 0019 - Barra Feliz com Turismo Regional

METAS	FONT	PROJ ATIV	ESTIMATIVA 2017	CODIGO	ELEMENTO DE DESPESA	VALOR
Const. Ref. Ampl. Auditório e Prédios	1,00	1086	12.000,00	4490.51	Obras e Instalações	12.000,00
Const e Munutenção Aeroporto	1,00	1087	50.000,00	4490.51	Obras e Instalações	50.000,00
Const. E Manut. De Parques	1,00	1088	1.000.000,00	4490.51	Obras e Instalações	1.000.000,00
Const. De Centros de Eventos	1,00	1089	12.000,00	4490.51	Obras e Instalações	12.000,00
Const. Pontes Penseis e trilhas ecológicas das cachoeiras	1,00	1090	25.000,00	4490.51	Obras e Instalações	25.000,00
Sinalizações Turísticas	1,00	2123	25.000,00	3390.39	O.S.T. - Pessoa Jurídica	25.000,00
Mnutenção do Aeroporto	1,00	2124	24.000,00	3390.39	O.S.T. - Pessoa Jurídica	24.000,00
Incent.Implantação Eco-turismo	1,00	2125	25.000,00	3390.30	Material de Consumo	12.000,00
				3390.39	O.S.T. - Pessoa Jurídica	13.000,00
Eventos: Sociais, Populares e Temporá	1,00	2126	600.000,00	3390.39	O.S.T. - Pessoa Jurídica	350.000,00
				3390.41	Contribuições	250.000,00
Programa de Capacitação ao Turismo	1,00	2127	20.000,00	3390.39	O.S.T. - Pessoa Jurídica	20.000,00
Marketing,Turismo, Consult. E Projetos	1,00	2128	20.000,00	3390.35	Serviços de Consultoria	20.000,00
Manutenção dos Parques	1,00	2129	100.000,00	3390.30	Material de Consumo	60.000,00
				3390.39	O.S.T. - Pessoa Jurídica	40.000,00
TOTAL			1.913.000,00			1.913.000,00
TOTAL SEC. TURISMO			3.937.000,00			3.937.000,00



Estado de Mato Grosso
Prefeitura Municipal de Barra do Garças

ANEXO X X X I I - DESPESAS ESTIMADAS - PLANO PLURIANUAL - 2.014 A 2.017

ÓRGÃO RESPONSÁVEL : 19 - Secretaria Municipal de Meio ambiente

UNIDADE: 01 - GABINETE DO SECRETARIO

FUNÇÃO: 18 - Gestão Ambiental

SUB-FUNÇÃO: 542 - Controle Ambiental

PROGRAMA: 0020 - Barra Feliz Meio Ambiente Agradeço

METAS	FONT	PROJ ATIV	ESTIMATIVA 2017	CODIGO	ELEMENTO DE DESPESA	VALOR
Aquis. Equip. e Materias Permanentes	1,00	1091	12.000,00	4490.52	Equipamentos e Mat. Permanente	12.000,00
Obras de Recuperação Ambiental e de preservação	1,00	1092	50.000,00	4490.51	Obras e instalações	50.000,00
Projetos de Infra-estrutura ambiental	1,00	1093	50.000,00	4490.51	Obras e instalações	50.000,00
Recup. E Pres. Das Nascentes de Corregos	1,00	1094	12.000,00	4490.51	Obras e instalações	12.000,00
Manut. Desenv.Secretaria	1,00	2130	225.000,00	3190.11	Vencimentos	200.000,00
				3390.14	Diárias	5.000,00
				3390.30	Material de Consumo	10.000,00
				3390.39	O.S.T. - Pessoa Jurídica	10.000,00
Regularização Ambiental dos Parques	1,00	2131	20.000,00	3390.39	O.S.T. - Pessoa Jurídica	20.000,00
Programas de Conscientização Ambiental	1,00	2132	12.000,00	3390.30	Material de Consumo	6.000,00
				3390.39	O.S.T. - Pessoa Jurídica	6.000,00
Programa de Arborização Urbana	1,00	2133	12.000,00	3390.30	Material de Consumo	6.000,00
				3390.39	O.S.T. - Pessoa Jurídica	6.000,00
Campanhas de Consumo Sustentáveis	1,00	2134	12.000,00	3390.30	Material de Consumo	6.000,00
				3390.39	O.S.T. - Pessoa Jurídica	6.000,00
TOTAL SECRETARIA MEIO AMBIENTE			405.000,00			405.000,00



Estado de Mato Grosso
Prefeitura Municipal de Barra do Garças

ANEXO X X X I I - DESPESAS ESTIMADAS - PLANO PLURIANUAL - 2.014 A 2.017

ÓRGÃO RESPONSÁVEL : 20 - Secretaria Municipal de Pesca e Aquicultura

UNIDADE: 01 - GABINETE DO SECRETARIO

FUNÇÃO: 20 - Agricultura

SUB-FUNÇÃO: 122 - Administração Geral

PROGRAMA: 0020 - Barra Feliz Meio Ambiente Agradeçe

METAS	FONT	PROJ ATIV	ESTIMATIVA 2017	CODIGO	ELEMENTO DE DESPESA	VALOR
Aquis. Equip. e Materias Permanentes	1,00	1096	12.000,00	4490.52	Equipamentos e Mat. Permanente	12.000,00
Construção de instalações Pesca e Aquis.	1,00	1096	12.000,00	4490.51	Obras e Instalações	12.000,00
Manut. Desenv.Secretaria	1,00	2136	160.000,00	3190.11	Vencimentos	135.000,00
				3390.14	Diárias	5.000,00
				3390.30	Material de Consumo	5.000,00
				3390.39	O.S.T. - Pessoa Juridica	5.000,00
TOTAL SECRETARIA PESCA E AQUICULTURA			174.000,00			174.000,00
TOTAL GERAL			190.000.000,00			190.000.000,00